

M8 Coupé



Twój BMW online

Link to the web configurator loaded with your configuration

Go to your configurator >

WNĘTRZE




WNĘTRZE



SZCZEGÓŁY SAMOCHODU

M8 Coupé

753 300,00 zł



Specjalne lakierowanie (cena do ustalenia) 0,00 zł

490




20" aluminiowe obręcze M Star-spoke 811 Bicolor 0,00 zł

1TG



Merino Silverstone skórzana o pełnym zakresie 0,00 zł

X3A9



Listwy ozdobne Carbon Fibre 0,00 zł

4MC

WYBRANE OPCJE

196 209,94 zł

ŁĄCZNA CENA BRUTTO

949 509,94 zł^[1]

Zawiera VAT 23%, odpowiadający kwocie 177 550,64 zł.

PAKIETY

PAKIET M COMPETITION

81 360,02 zł

7MN

Autentyczny klimat wyścigów: pakiet M Competition obejmujący zwiększenie mocy silnika, bardziej bezpośredni układ kierowniczy i specjalnie opracowany układ jezdny daje BMW M8 Competition jeszcze lepsze osiągi.

Moc 8-cylindrowego silnika benzynowego BMW M TwinPower Turbo zwiększono tu z 441 kW (600 KM) do 460 kW (625 KM). Wyższą moc uzyskuje się przez podniesienie ciśnienia doładowania w górnym zakresie obrotów. Sportowy układ wydechowy M daje przy tym wyjątkowe brzmienie silnika wywołujące dreszcz emocji. Zarówno na torze wyścigowym, jak i w codziennej eksploatacji specjalnie opracowany układ jezdny, sztywniejsze poduszki silnika oraz sportowo bezpośredni układ kierowniczy zapewniają przełożenie każdego ruchu kierownicy z maksymalną precyzją. Na zewnątrz imponujące wrażenie robią kute 20-calowe obręcze kół M ze stopów lekkich Star Spoke 813 M z ogumieniem mieszanym, chromowane na czarno podwójne końcówki rur wydechowych sportowego układu wydechowego M oraz ekskluzywne elementy stylistyczne w błyszczącym kolorze czarnym.



Sportowy układ wydechowy M 1MA


0,00 zł

Sportowy układ M wydechowy oferuje brzmienie, które można zmieniać dzięki wbudowanym przepustnicom. Programom sportowym SPORT i SPORT+ wybieranym przełącznikiem właściwości jezdnych towarzyszy jeszcze bardziej intensywne brzmienie, a programom komfortowym bardziej umiarkowane odgłosy pracy silnika.



Pakiet Competition - podniesienie mocy 7MA

0,00 zł



Merino Silverstone skórzana o pełnym zakresie X3A9

0,00 zł

Pełna tapicerka ze skóry Merino X3A9 w kolorze srebrnym Silverstone



20" aluminiowe obręcze M Star-spoke 811 Bicolor 0,00 zł
1TG

20-calowe obręcze kół M ze stopów lekkich Star Spoke 811 M Bicolor Jet Black z ogumieniem mieszanym, frezowane, przód 9,5J x 20 opony 275/35 R20, tył 10,5J x 20 opony 285/35 R20.



BMW Individual Shadow Line o rozszerzonym zakresie 0,00 zł
7M9

Błyszczące elementy BMW Individual Shadow Line o rozszerzonym zakresie obejmują elementy wyposażenia w kolorze czarnym i czarnym chromie, które dyskretnie podkreślają sportowy wygląd auta. Oprócz ramki atrapy chłodnicy i lusterek zewnętrznych wyposażenie zawiera też wkładki w bocznych skrzelach oraz spojler tylny.



Podsufitka BMW Individual Alcantara Anthracite Standard
776

Podsufitka BMW Individual z wysokogatunkowej alcantary w kolorze antracytowym z pasującymi osłonami przeciwsłonecznymi i tak samo obite słupki i dno schowka nadają wnętrzu bardzo szlachetny wygląd.



Pasy bezpieczeństwa z przeszyciami w barwach BMW M 0,00 zł
4GQ

Pasy bezpieczeństwa M z napinaczami i ogranicznikami siły naciągu mają wpleciony dyskretny akcent w typowych kolorach M i podkreślają wysokogatunkowy i sportowy charakter wnętrza.

WYPOSAŻENIE DODATKOWE



Aktywna wentylacja foteli przednich 453

4380,01 zł

Gdy jest ciepło, aktywna wentylacja foteli przednich przyjemnie chłodzi powierzchnie foteli, znacznie podwyższając komfort jazdy. Wentylatory umieszczone w siedziskach i oparciach nawiewają powietrze z wybraną intensywnością przez perforowaną tapicerkę.



Asystent parkowania Plus z systemem kamer 360 5DN

2839,97 zł

Z asystentem parkowania plus parkowanie i manewrowanie pojazdem jest bardzo łatwe. Wyposażenie obejmuje funkcję Surround View z Top View, Panorama View, Remote 3D View, Active Park Distance Control oraz asystenta parkowania i cofania. System Surround View ułatwia parkowanie poprzez funkcje Top View, Panorama View z automatyczną aktywacją oraz 3D View na monitorze pokładowym. Dzięki funkcji Remote 3D View możesz nawet z dużej odległości wyświetlić widok otoczenia pojazdu na swoim smartfonie. Podczas ręcznego parkowania dodatkowe czujniki nadzorują strefę obok auta, a przeszkody wyświetlane są na monitorze pokładowym. Funkcja hamowania Active PDC wspiera Cię podczas cofania przy parkowaniu, co pozwala uniknąć kolizji lub ograniczyć jej skutki. Asystent parkowania automatycznie parkuje samochód równolegle lub prostopadłe do jezdni. System mierzy luki parkingowe podczas przejeżdżania z niewielką prędkością (poniżej 35 km/h) w maksymalnej odległości 1,5 m. Po znalezieniu odpowiednio dużego miejsca kierowca włącza kierunkowskaz, a asystent parkowania przejmuje kierowanie, wybór właściwego biegu oraz obsługę gazu. Kierowca musi tylko nadzorować parkowanie. Podczas manewrowania asystent cofania rejestruje odcinek do 50 m przejechany do przodu, aby w razie potrzeby samochód mógł ponownie przejechać go tą samą drogą do tyłu.



Asystent świateł drogowych 5AC

Standard

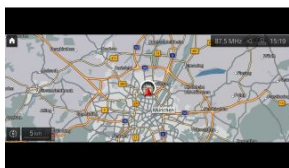
Asystent świateł drogowych wspiera Cię po zmroku, automatycznie włączając i wyłączając światła drogowe stosownie do ruchu drogowego przed samochodem. Reaguje na dostateczne oświetlenie otoczenia, na przykład na terenie zabudowanym, automatycznie przełączając na światła mijania.



BMW Drive Recorder 6DR

1029,99 zł

Rejestrator jazdy BMW umożliwia nagrywanie obrazu z otoczenia pojazdu i odtwarzanie go na monitorze pokładowym lub poprzez eksport do pamięci USB również na urządzeniu końcowym. Wraz z obrazem rejestrowane są istotne informacje o samochodzie, takie jak prędkość i pozycja GPS. Rejestrator jazdy BMW ma dwie podfunkcje: rejestrację zdarzeń i rejestrację kolizji. Rejestracja zdarzeń umożliwia zapis np. określonych sytuacji na drodze lub niecodziennych zdarzeń. Jeśli czujniki pojazdu wykryją wypadek, rejestrator automatycznie uruchamia rejestrację w celu udokumentowania wypadku. Oprócz tego nagrywanie można również rozpocząć przyciskiem i w ten sposób zapisać określoną sytuację na drodze. Obsługa odbywa się wygodnie za pomocą kontrolera iDrive lub przycisku Panorama View. Do obsługi nagrań służy funkcja odtwarzania, pauzy, eksportu i kasowania. Do nagrań rejestrator jazdy BMW używa kamer systemów wspomagających. Może zarejestrować do dziesięciu nagrań wideo o długości 40 s (czas nagrywania można wynosić maks. 20 s przed i po zdarzeniu).



BMW Live Cockpit Professional z systemem nawigacyjnym 6U3

Standard

Kluczowymi elementami BMW Live Cockpit Professional z uczącym się systemem nawigacyjnym jest dowolnie konfigurowalny wyświetlacz wskaźników z ekranem o wysokiej rozdzielczości i imponującej przekątnej 12,3" za kierownicą i dużym dotykowym monitorem pokładowym o przekątnej 10,25".

Do intuicyjnej obsługi systemu BMW Operating System 7 służy inteligentny asystent osobisty BMW, sprawdzony kontroler iDrive Touch, elementy obsługi na kierownicy lub dotykowy monitor pokładowy. System multimedialny oferuje dwa gniazda USB do ładowania urządzeń przenośnych i przesyłania danych (np. odtwarzacz multimedialny), a także interfejs Bluetooth i Wi-Fi. Identyfikacja kierowcy w celu aktywacji ustawień osobistych odbywa się automatycznie za pośrednictwem kluczyka, opcjonalnej funkcji Digital Key lub przez wybór użytkownika na monitorze pokładowym z osobistym kodem PIN.

Możesz również korzystać z szerokiej gamy usług cyfrowych.

Inteligentne połączenie alarmowe reaguje automatycznie w razie wypadku i zapewnia szybką pomoc Tobie i Twoim pasażerom. Twoje mapy będą regularnie aktualizowane. Zdalna aktualizacja oprogramowania utrzymuje oprogramowanie pojazdu zawsze w aktualnym stanie i pozwala w prosty sposób pobierać nowe funkcje lub ulepszenia.

Z naszymi pakietami Connected masz pełną łączność. Opcjonalny pakiet Connected Professional umożliwia zdalny dostęp do samochodu za pośrednictwem Usług Zdalnych. Usługa Concierge dostępna jest przez całą dobę, w kraju i za granicą. Dzięki Real Time Traffic Information (RTTI) dojedziesz do celu zawsze najszybszą drogą. A integracja smartfonów zapewni Ci w samochodzie dostęp do aplikacji na Twoim smartfonie z systemem iOS lub Android.



Ceramiczny układ hamulcowy M Carbon 2NK

45 319,99 zł

Opcjonalne hamulce karbonowo-ceramiczne M zapewniają jeszcze bardziej bezpośrednie działanie, są niepodatne na korozję, jeszcze bardziej odporne na wysokie temperatury i zużycie oraz zmniejszają masę samochodu, co pozytywnie wpływa na zwinność, dynamikę i przyspieszenie. To wyjątkowe wyposażenie rozpoznawalne jest po zaciskach hamulcowych w matowym kolorze złotym z logo M. Z uwagi na właściwości materiału podczas hamowania mogą występować odgłosy, na przykład przy niewielkim obciążeniu lub na mokrej nawierzchni krótko przed całkowitym zatrzymaniem pojazdu. Takie odgłosy wynikające z konstrukcji można zlikwidować poprzez osuszenie tarcz hamulcowych (przyhamowanie) lub poprzez większe obciążenie po dłuższym niewielkim obciążeniu hamulców. Na skutek działania wilgoci i soli drogowej, np. po wizycie w myjni, przy kondensacji wilgoci nocą, podczas jazdy w deszczu, skuteczność hamowania może być porównywalna ze skutecznością konwencjonalnego układu hamulcowego. Takie obniżenie skuteczności hamowania można skompensować przez mocniejsze naciśnięcie pedału hamulca. Odgłosy działania nie mają wpływu na wydajność, bezpieczeństwo eksploatacji i stabilność hamulców.



Czujniki ciśnienia powietrza 2VB

Standard

Wskaźnik ciśnienia w oponach informuje Cię w każdej chwili o dokładnym ciśnieniu powietrza w oponach i automatycznie ostrzega w przypadku utraty ciśnienia. W tym celu czujniki rejestrują ciśnienie powietrza w każdej z opon i drogą radiową przesyłają je do sterownika. Dzięki temu wskaźnik ciśnienia w oponach wskazuje zarówno stopniową, jak i nagłą utratę ciśnienia.



Dostęp komfortowy

Standard

322

Innowacyjny komfort obsługi – dostęp komfortowy umożliwia odblokowywanie drzwi pojazdu bez używania kluczyka. Gdy kierowca opuści pojazd i oddali się, drzwi automatycznie się blokują. Obie funkcje można włączać i wyłączać w menu. Przy zbliżaniu się do pojazdu włączają się też światła powitalne.

Wyposażenie to obejmuje także funkcję bezdotykowego otwierania i zamykania klapy tylnej. Krótki ruch stopą skierowaną w stronę środkowej części tylnego zderzaka daje impuls do bezdotykowego otwarcia lub zamknięcia pokrywy bagażnika. Funkcja działa oczywiście tylko, gdy ma się przy sobie kluczyk do samochodu.

Oprócz tego na iPhone'ie można korzystać z funkcji BMW Digital Key, która przejmuje funkcje kluczyka pojazdu. Po odblokowaniu i zajęciu miejsca w samochodzie oraz odłożeniu iPhone'a na półkę na smartfony silnik można włączać jak zwykle przyciskiem Start/Stop. Do korzystania z samochodu można upoważnić maksymalnie pięć osób posiadających kompatybilne iPhone'y. Można przy tym m.in. ograniczyć moc napędu i prędkość maksymalną, na przykład początkującym kierowcom.

W przypadku konieczności przekazania klucza podczas wizyty w serwisie można użyć dostarczonej Key Kard, która daje się aktywować i dezaktywować zależnie od potrzeby.



Hotspot WiFi

0,00 zł

6WD

Bierz udział w wideokonferencji na swoim tablecie, albo przesyłaj strumieniowo najnowszy odcinek ulubionego serialu na smartfonie. Hotspot wi-fi umożliwia dostęp do internetu z prędkością LTE (jeśli jest ona dostępna w danej sieci) za pośrednictwem karty SIM zainstalowanej w samochodzie. Dzięki temu Ty i Twoi pasażerowie możecie surfować w internecie nawet na dziesięciu urządzeniach jednocześnie.



Izolacja termiczna i akustyczna szyby przedniej

1289,99 zł

358

Atermiczna szyba przednia z przeciwwłamaniową folią akustyczną redukuje nieprzyjemne nagrzewanie się wnętrza, ponieważ odbija promieniowanie podczerwone.



Karbonowy pakiet zewnętrzny M 71C

27 809,99 zł

Wysokiej jakości elementy pakietu zewnętrznego M Carbon podkreślają sportowy charakter i typową dla M atletyczną sylwetkę auta. Pakiet elementów zewnętrznych M Carbon obejmuje boczne elementy prowadzenia powietrza (zasłony powietrzne) po lewej i prawej stronie w zderzaku, lusterka zewnętrzne oraz spojler tylny z tworzywa sztucznego wzmocnionego włóknem węglowym (CFRP). Pakiet uzupełnia wstawka dyfuzora tylnego. Wszystkie elementy zewnętrzne wykonane są z dużą dbałością o detale, zapewniając harmonijny, wybitnie sportowy wygląd. Elementy z tworzywa sztucznego wzmocnionego włóknem węglowym (CFRP) są lżejsze od porównywalnych części standardowych.



Obramowania BMW Individual Shadow Line czarne na wysoki połysk

Standard

760

BMW Individual Shadow Line obejmuje elementy wyposażenia w błyszczącym kolorze czarnym. Są to listwy ozdobne bocznych ramek oraz nóżki lusterek.

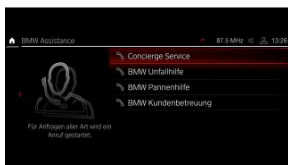


Ogrzewanie przednich foteli i podłokietników oraz kierownicy

2059,98 zł

4HB

Pakiet ogrzewania z przodu gwarantuje przyjemnie ciepłe ramiona i ręce, zwiększając komfort zwłaszcza w chłodniejszych porach roku. Do pakietu ogrzewania, oprócz ogrzewania foteli przednich, należą także podgrzewane podłokietniki w drzwiach i na konsoli środkowej z przodu oraz ogrzewanie kierownicy.



Pakiet Connected Professional 6C3

Standard

Korzyści:

- pięć ważnych usług ułatwiających jazdę i podnoszących jej komfort
- korzystny cenowo pakiet zapewniający większą kontrolę, komfort i komunikację sieciową w samochodzie

Wszystko, co dobre, w jednym pakiecie: z pakietem Connected Professional możesz korzystać z pięciu cyfrowych usług, dzięki którym jazda będzie bardziej komfortowa, relaksująca i łatwiejsza.

Usługa Concierge zawsze służy Ci pomocą w drodze. Indywidualnie, w kraju i za granicą, przez całą dobę, 365 dni w roku. Doradca infolinii pomoże Ci we wszystkich kwestiach, życzeniach i potrzebach, które mogą pojawić się w drodze.

Usługi Zdalne umożliwiają również zdalny dostęp do pojazdu, aktywację funkcji pojazdu lub sprawdzanie jego stanu.

BMW Maps – Connected Navigation dostarcza aktualnych informacji o sytuacji na drogach niemal w czasie rzeczywistym, ostrzegając odpowiednio wcześniej o korkach, objazdach lub robotach na drodze. Automatycznie wyszukuje najszybszą drogę do celu i informuje o opóźnieniach.

Chcesz korzystać z najważniejszych aplikacji swojego smartfona również w samochodzie? Integracja smartfonów obsługuje Apple CarPlay i Android Auto poprzez bezprzewodowe połączenie smartfona z samochodem. Umożliwia wygodne korzystanie z funkcji i aplikacji w samochodzie w dotychczasowy sposób.

Twoje BMW troszczy się o Ciebie poprzez funkcję In-Car Experiences. Na życzenie odpręży Cię w razie zmęczenia lub zapewni relaks po stresującym dniu.



Pakiet M Driver

12 619,98 zł

7ME

Korzyści:

- zwiększenie prędkości maksymalnej do 305 km/h
- dostępny przy zakupie nowego samochodu lub jako doposażenie
- voucher na trening BMW M na torze wyścigowym prowadzony przez BMW Driving Experience

Pakiet M Driver zwiększa prędkość maksymalną ze standardowych 250 km/h do 305 km/h. Pakiet M Driver można zamówić bezpośrednio przy zakupie nowego samochodu, można go też w każdej chwili bez problemu dokupić. Wszystkie inne parametry techniczne pozostają bez zmian.

Oprócz zwiększenia maksymalnej prędkości pakiet zawiera voucher na jednodniowy trening BMW M Intensive Training na torze wyścigowym dla jednej osoby, ponieważ zależy nam na bezpieczeństwie kierowcy samochodu o tak wysokiej mocy.

Szczegóły i terminy szkoleń: bmw-drivingexperience.pl



Pakiet Repair Inclusive - 3 lata / 200.000km

5030,01 zł

7CG



Pakiet Service Inclusive - 5 lat / 100.000km

0,00 zł

7NH



Podparcie lędźwiowe w fotelach przednich

Standard

488

Podparcie lędźwiowe w fotelach przednich ma płynną regulację wysokości i głębokości. Odciąża ono efektywnie kręgosłup, zapewniając optymalną ergonomiczną pozycję. Poprawia to komfort siedzenia, zwłaszcza na długich trasach.



Polska instrukcja obsługi
8AT

0,00 zł




Polska wersja językowa
8A1

0,00 zł



Połączenie alarmowe
6AF

Standard



Przyciemniana szyba tylna i tylne szyby boczne 2939,98 zł
420

Szyby przeciwsłoneczne z tyłu i jako tylne szyby boczne ograniczają niepożądane nagrzewanie się wnętrza przez promienie słoneczne. Mocniej zabarwione szkło od słupka B lepiej pochłania światło słoneczne. Przyciemnienie nie ogranicza widoczności na zewnątrz, ale utrudnia zagłębienie do wnętrza.



Reflektory laserowe
5AZ

Standard

Światła laserowe BMW oferują w trybie światła drogowych zasięg do 600 m – niemal dwukrotnie większy niż konwencjonalne reflektory. Zastosowanie tej technologii istotnie zwiększa bezpieczeństwo jazdy poprzez lepszą widoczność po zmroku. W przeciwieństwie do konwencjonalnych źródeł światła laserowe BMW dają znacznie wyższą intensywność światła. Niebieskie akcenty w tubach i napis „BMW Laser” w reflektorach podkreślają zaawansowanie tej technologii i sportowy charakter pojazdu. Wyposażenie obejmuje diodowe światła drogowie z modułem laserowym, diodowe światła mijania, diodowe światła pozycyjne, diodowe światła dzienne, diodowe kierunkowskazy, światła skrętne i funkcję BMW Selective Beam (nieoślepiającego asystenta światła drogowych).



Sportowe fotele przednie BMW M

Standard

712

Regulowane w wielu płaszczyznach fotele sportowe M o kubełkowym charakterze z półintegrowanymi zagłówkami zapewniają kierowcy i pasażerowi obok optymalne trzymanie boczne. Poza tym istnieje możliwość indywidualnej regulacji szerokości oparcia. Specyficzna stylistyka z podświetlonym logo M dodatkowo podkreśla sportowy charakter auta.



Sportowy dyferencjał M

Standard

2T4

Sportowy dyferencjał M z całkowicie adaptacyjnym rozdział momentu napędowego na tylne koła optymalizuje trakcję i stabilność jazdy przy dynamicznych zmianach pasa ruchu i przyspieszaniu na wyjściu z zakrętów, przy szybkim pokonywaniu zakrętów oraz na nawierzchni o zróżnicowanych właściwościach, na śniegu, szutrze i lodzie. Gwarantuje precyzyjne prowadzenie nawet przy bardzo wysokich przyspieszeniach poprzecznych. Stała, płynna regulacja blokowania dyferencjału umożliwia bardziej dynamiczną jazdę i jednocześnie lepsze panowanie nad pojazdem.

Trakcja optymalizowana jest poprzez elektronicznie sterowaną wielopłytkową blokadę mechanizmu różnicowego redukującą różnice prędkości obrotowej pomiędzy tylnymi kołami. System zaczerpnięty ze sportów motorowych powiązany jest przez sterownik elektroniczny ze wszystkimi układami regulacji dynamiki poprzecznej i zapewnia zmienne wykorzystanie momentu blokującego odpowiednio do sytuacji. W zależności od ustawienia dynamiki jazdy zakres działania sięga od zorientowanego na trakcję po maksymalnie dynamiczne właściwości jezdne. W ten sposób sportowy dyferencjał M gwarantuje optymalną przyczepność, stabilne prowadzenie i niemal bezstratne przeniesienie mocy napędu na drogę.



System alarmowy

Standard

302

System alarmowy z zabezpieczeniem antykradzieżowym poprzez głośny sygnał chroni samochód przed kradzieżą i reaguje natychmiast na próbę kradzieży kół. System włączany i wyłączany wraz z zamknięciem i otwarciem zamka centralnego nadzoruje wszystkie drzwi oraz maskę silnika, pokrywę bagażnika i wnętrze auta. Ponadto wyposażony jest w czujnik alarmowy przechyłu oraz syrenę z zasilaniem awaryjnym.



System domykania drzwi

Standard

323

Automatyczne domykanie drzwi łagodnie, bez wysiłku i irytującego hałasu domyka przymknięte drzwi. Wystarczy oprzeć drzwi o zamek, aby zostały one automatycznie domknięte i zabezpieczone.



Systemy asystujące kierowcy Professional

9530,02 zł

5AU

System asystujący kierowcy Professional oferuje optymalny komfort i bezpieczeństwo w monotonnych i niepewnych sytuacjach. Oprócz elementów systemu asystującego kierowcy zawiera on wiele innych funkcji, dzięki którym jazda jest jeszcze przyjemniejsza i bezpieczniejsza.

Aktywny regulator prędkości z funkcją Stop & Go i ostrzeżeniem przed kolizją czołową z uruchomieniem hamulców utrzymuje do 210 km/h ustawioną prędkość i odstęp od poprzedzającego pojazdu. Asystent ograniczeń prędkości przejmuje automatycznie aktualną prędkość rozpoznaną przez wskazanie ograniczenia prędkości i zakazu wyprzedzania. Również do 210 km/h działa asystent kierowania i prowadzenia po pasie ruchu ze wspomaganie w ciasnych miejscach, który poprzez korekty toru jazdy pomaga utrzymać stabilny kurs na danym pasie ruchu.

Asystent utrzymania pasa ruchu z aktywną ochroną przed kolizją boczną pomaga zapobiegać kolizjom w gęstym ruchu poprzez uniemożliwienie zmiany pasa ruchu lub niezamierzonego zjechania z niego albo poprzez korekty toru jazdy. Asystent zmiany pasa umożliwi wygodne i automatyczne zmiany pasa ruchu w zakresie od 70 do 180 km/h i w razie potrzeby dostosowuje prędkość jazdy na pasie docelowym. Ostrzeżenie przed kolizją czołową z uruchomieniem hamulców reaguje w razie potrzeby coraz intensywniejszym ostrzeganiem i przyhamowaniem. W przypadku nagłego zaślabnięcia kierowcy asystent zatrzymania awaryjnego może przez krótki czas prowadzić pojazd i zatrzymać go.

Widok wspomaganey jazdy umożliwia wyświetlanie w czasie rzeczywistym działania poszczególnych elementów systemu asystującego kierowcy Professional w postaci wizualizacji otoczenia 3D na zestawie wskaźników.




Telefonia komfortowa z ładowaniem bezprzewodowym

6NW

Standard

System telefoniczny z ładowaniem bezprzewodowym obejmuje niekłę z funkcją ładowania bezprzewodowego i drugim mikrofonem zapewniającym lepszą słyszalność kierowcy i pasażera. Połączenie z anteną dachową zapewnia optymalną łączność z siecią komórkową. Złącze Bluetooth umożliwia jednocześnie podłączenie dwóch telefonów komórkowych i jednego odtwarzacza audio. Do tego dochodzi przygotowanie do hotspotu wi-fi.



Teleserwis

6AE

Standard

Korzyści:

- większe bezpieczeństwo poprzez samoczynne określanie konieczności serwisowania
- samoczynne przesyłanie danych o pojeździe do serwisu BMW
- proaktywne umawianie wizyty przez serwis BMW
- krótszy czas pobytu w serwisie dzięki efektywnemu planowaniu i realizacji zlecenia
- szybkie wsparcie dzięki pomocy w razie awarii

Następny przegląd, kontrola pojazdu czy wymiana oleju? Dzięki usługom Teleservice Twoje BMW wie, kiedy wypada najbliższa inspekcja. Na życzenie automatycznie wysyła wszystkie istotne dane pojazdu do serwisu BMW. Twój serwis BMW dzwoniąc do Ciebie, aby umówić wizytę, zna już stan Twojego pojazdu, może zamówić części i jest dobrze przygotowany do indywidualnych wymagań Twojego pojazdu. Skraca to również czas oczekiwania.

System w odpowiednim czasie wykrywa również nieplanowane potrzeby serwisowe, takie jak zużyte hamulce i przekazuje niezbędne informacje w celu szybkiego usunięcia usterek. Nie musisz się już o nic martwić, a Twoje BMW będzie zawsze w doskonałym stanie.

Masz awarię? Również w tym przypadku usługi Teleservice służą Ci pomocą i zapewnią jak najszybszy powrót na drogę. System może również kontrolować stan naładowania akumulatora i odpowiednio wcześniej informować o konieczności podjęcia odpowiednich działań.



Trójkąt ostrzegawczy / apteczka 428

Standard

Trójkąt ostrzegawczy wraz z zestawem pierwszej pomocy służy do zabezpieczania miejsc wypadków i awarii. Jest on schowany w bagażniku.



Usługi ConnectedDrive 6AK

Standard

Usługi ConnectedDrive to drzwi do cyfrowego świata BMW. Bądź zawsze na bieżąco, korzystając z aplikacji samochodowych takich jak wiadomości, pogoda i informacje lokalne. Usługi ConnectedDrive to podstawowy pakiet służący do zamawiania dalszych usług cyfrowych.



Wielofunkcyjny kluczyk samochodowy z wyświetlaczem LCD 3DS

Standard

Dynamicznie ukształtowany i doskonale wykonany kluczyk BMW z wyświetlaczem dotykowym i logo M wskazuje różne dane pojazdu i umożliwia nawet obsługę niektórych funkcji.

Można w ten sposób odczytać godzinę, poziom paliwa i aktualny zasięg, wskazówki serwisowe oraz stan zamka centralnego i szyb.

Kluczyk BMW z wyświetlaczem ładuje się – w połączeniu z systemem telefonicznym z ładowaniem bezprzewodowym – bezprzewodowo lub przez oferowany w wyposażeniu kabel USB. Kluczyk BMW z wyświetlaczem zastępuje oba standardowe nadajniki identyfikacyjne.



Zestaw naprawczy do opon 2VC

Standard

Zestaw do naprawy opon jest niezajmującą wiele miejsca alternatywą dla koła zapasowego. W razie przebicia opony umożliwia dojazd do najbliższego serwisu. Obejmuje butlę ze środkiem uszczelniającym oraz elektryczny kompresor 12 V podłączany do gniazdka samochodowego.



Śruby zabezpieczające 2PA

Standard

Zabezpieczenie śrub do obręczy kół ze stopów lekkich skutecznie chroni przez kradzież. Obejmuje cztery śruby o specjalnym kształcie, które dają się otworzyć tylko za pomocą specjalnego narzędzia.

STANDARDOWE WYPOSAŻENIE

Please note that the descriptions are based on the series and are not engine and option specific

1. Passive safety

Centralnym elementem BMW EfficientLightweight są wybrane elementy karoserii z karbonu (tworzywa sztucznego wzmocnionego włóknem węglowym, CFRP). Ten niezwykle lekki i wytrzymały materiał obniża masę pojazdu i zużycie paliwa oraz umożliwia większą dynamikę jazdy.

Asystent hamowania skraca drogę hamowania poprzez maksymalne wzmocnienie siły hamowania. Gdy w krytycznej sytuacji kierowca zacznie nagle hamować, asystent hamowania wytwarza automatycznie w ciągu ułamka sekundy maksymalne ciśnienie hamowania niezależnie od siły nacisku na pedał hamulca, znacznie skracając drogę hamowania.

Mocowanie fotelików dziecięcych ISOFIX na obu siedzeniach z tyłu umożliwia bezpieczne zamocowanie jednego lub dwóch fotelików dziecięcych za pomocą zaczepów w siedzeniu oraz dodatkowego mocowania górnej części pasa bezpieczeństwa w foteliku ISOFIX.

Active Protection monitoruje kierowcę za pośrednictwem asystenta skupienia pod kątem objawów zmęczenia. W krytycznych sytuacjach napina przednie pasy bezpieczeństwa, prostuje fotel pasażera i zamyka szyby.

2.1 Exterior design

Dwie chromowane końcówki rur wydechowych umieszczone są po prawej i lewej stronie pasa tylnego.

Oznaczenie modelu po prawej stronie pokrywy bagażnika sygnalizuje niezwykle wysoki potencjał dynamiki jazdy.

Pas przedni ze spojlerem wzmacnia sportowo-dynamiczną prezencję i poprawia aerodynamikę samochodu. Przez otwory strumień powietrza kierowany jest po zewnętrznej stronie przednich kół. Powstająca w ten sposób „zasłona powietrzna” zapobiega turbulencjom w nadkolach, zmniejszając opór powietrza.

Czarna atrapa chłodnicy z ramką w kolorze czarnym chromie z logo M8 w błyszczącym kolorze czarnym dodatkowo podkreślają sportowy charakter samochodu.

5.5 Interior design

Listwy progowe z podświetlanym napisem M8 i nawiązaniem do konstrukcji Carbon Core podkreślają sportowy charakter pojazdu.

Dopasowane, wodoodporne i zabezpieczone przed zabrudzeniem dywaniki welurowe chronią wykładzinę, ułatwiają czyszczenie i doskonale wyglądają.

6.1 Lights and vision

Dwuczęściowe diodowe lampy tylne oferują zespół świateł tylnych w precyzyjnej stylistyce 3D. Typowy dla marki kształt L znalazł tu nową interpretację i daje pojazdowi szeroki wygląd tyłu oraz niepowtarzalny charakter BMW. Przy oświetleniu powitalnym i pożegnalnym rozjaśniane i ściemniane są również tylne światła pozycyjne.

Dynamiczne światła stop z funkcją pulsacyjną sygnalizują pojazdom z tyłu nagłe hamowanie. Pozwalają kierowcom jadącym z tyłu odróżnić lekkie hamowanie od nagłego hamowania, co pomaga zapobiegać kolizjom.

Dzięki funkcji świateł pożegnalnych reflektory świecą jeszcze przez jakiś czas po opuszczeniu samochodu, aby np. ułatwić drogę do domu. Czas świecenia można ustawić w menu iDrive.

Eleganckie bezramkowe lustro wewnętrzne doskonale się prezentuje i powiększa pole widzenia do tyłu. Umieszczone jest wysoko u góry, aby jak najmniej ograniczać widoczność przez przednią szybę. W obudowie znajduje się czujnik deszczu i czujnik sterowania reflektorami.

Po otwarciu samochodu kluczykiem automatycznie włączają się światła powitalne (oświetlenie wnętrza i przestrzeni przed drzwiami), które następnie automatycznie gasną.

Poprzez liczne diody i światło konturowe oświetlenie ambientowe tworzy przyjemny nastrój wewnątrz auta i daje bardzo ekskluzywny efekt przestronności po ciemku. Kolor i jasność, jak również różne scenariusze kolorystyczne można indywidualnie dopasować do własnych upodobań. System oferuje również wstępnie skonfigurowane dynamiczne scenariusze oświetleniowe, np. oświetlenie powitalne i pożegnalne. Różne komponenty oświetleniowe, takie jak światłowody w konsoli środkowej rozświetlają i ściemniają się w różnym czasie. Również zdarzenia, takie jak ostrzeżenia przed zagrożeniami, lub połączenia przychodzące są sygnalizowane za pomocą sygnałów optycznych.

W zakres wyposażenia wchodzi również elementy galwaniczne z oświetleniem konturowym, podświetlane boczki drzwi, kieszenie w drzwiach oraz w zależności od wyposażenia głośniki.

Lusterka zewnętrzne w typowej stylistyce M z asferycznymi szklami są regulowane elektrycznie i podgrzewane oraz mają funkcję elektrycznego składania. Obudowy lusterek w kolorze karoserii są wizualnie zintegrowane z kołnierzami wpustowymi szyb i podkreślają elegancki, sportowy wygląd auta.

Czujnik deszczu i automatyczna aktywacja świateł mijania z czujnikami światła gwarantują optymalną widoczność również podczas deszczu lub przy zapadającym zmroku: częstotliwość pracy wycieraczek regulowana jest zależnie od intensywności opadów, a w razie potrzeby światła mijania włączają się automatycznie.

Oświetlenie wnętrza obejmuje lampkę nad lusterkiem wewnętrznym, dwie lampki do czytania dla pasażerów z przodu, automatyczne oświetlenie wewnętrzne z funkcją łagodnego włączania i wyłączenia oraz lampkę w bagażniku.

6.2 Drive

Czerwony przycisk start/stop służy do włączania silnika bez użycia kluczyka po uprzednim odblokowaniu pojazdu. Za pomocą tego przycisku można także wyłączyć silnik. Kluczyk samochodowy rozpoznawany jest automatycznie i nie trzeba go wkładać do stacyjki.

Solidną moc gwarantuje najnowsza wersja 8-cylindrowego silnika benzynowego BMW M TwinPower Turbo. Wysokowydajny silnik o pojemności 4,4 litra i wysokoobrotowej charakterystyce M zaprojektowany zgodnie z zasadami inteligentnej lekkiej konstrukcji łączy technologię TwinScroll Bi-Turbo z wysokociśnieniowym wtryskiem bezpośrednim High Precision Injection i w pełni adaptacyjnym sterowaniem zaworami Valvetronic. Rezultatem tego jest imponująca moc 441 kW (600 KM) i maksymalny moment obrotowy 750 Nm w zakresie od 1800 do 5600 obr/min.

Międzyrzędowy kolektor wydechowy zapewnia przy tym optymalną reakcję obu turbosprężarek umieszczonych w przestrzeni pomiędzy rzędami. Inne ciekawe rozwiązania techniczne i konstrukcyjne to bardzo sztywna skrzynia korbową w konstrukcji zamkniętej, wysoce odporny na skręcanie kuty wał korbowy oraz zoptymalizowany akustycznie układ wydechowy z elektrycznie sterowanymi przepustnicami. Między innymi ze względu na zoptymalizowany układ chłodzenia i smarowania silnik V8 przystosowany jest do ekstremalnych obciążeń na torze wyścigowym.

6.4 Driving dynamics

Oś przednia z podwójnymi wahaczami poprzecznymi zapewnia doskonałą dynamikę jazdy i zwinność oraz wysoki komfort jazdy na każdej nawierzchni. Specjalna konstrukcja wahaczy poprzecznych odciąża amortyzatory od sił poprzecznych, co umożliwia bardzo precyzyjną reakcję na nierówności nawierzchni i zwiększa bezpieczeństwo jazdy.

Zintegrowany układ hamulcowy o dwóch alternatywnych charakterystykach działania pedału hamulca charakteryzuje szybka reakcja, bardzo dobre dozowanie, krótkie drogi hamowania i sportowa praca pedału hamulca. Bardzo szybkie działanie gwarantuje również maksymalną dynamikę jazdy i większe bezpieczeństwo. Układ łączy w kompaktowym, lekkim module hamulcowym funkcje uruchamiania hamulca, wzmacniania siły hamowania oraz układu DSC. Pozwala to na jeszcze szybsze, dokładniejsze i bardziej indywidualne wytwarzanie wymaganego ciśnienia hamowania. Naciśnięcie pedału hamulca jest wykrywane przez różne czujniki i elektronicznie przekazywane do sterownika. Sterownik przetwarza dane wraz z innymi informacjami z czujników i błyskawicznie ustala docelowe ciśnienie hamowania, które jest ustawiane przez siłownik i przekazywane do poszczególnych kół za pośrednictwem układu hydraulicznego. Pracę pedału można przestawić na bardziej wygodne lub sportowe działanie.

Hamulec postojowy z funkcją Auto Hold włącza się wygodnie przyciskiem na konsoli środkowej. Zwolnienie hamulca następuje przez naciśnięcie pedału gazu. Funkcja automatycznego podtrzymania (Auto Hold) wspiera kierowcę na przykład podczas jazdy w korku lub ruszania pod górę, zapobiegając niepożądanemu toczeniu się pojazdu do przodu lub do tyłu.

Adaptacyjny układ jezdny M umożliwia dostosowanie charakterystyki amortyzatorów do danej sytuacji podczas jazdy, tak aby zwiększyć komfort toczenia i zapewnić wyższą dynamikę jazdy. Oprócz standardowego ustawienia COMFORT zapewniającego wysoki komfort jazdy w codziennej jeździe można poprzez funkcję BMW M Setup wybrać tryb SPORT o sztywniejszej charakterystyce zawieszenia lub tryb SPORT+, w którym amortyzatory dostosowywane są do maksymalnej dynamiki jazdy. Elektronicznie sterowane amortyzatory Vertical Dynamic Control (VDC) pozwalają na bardzo duże zróżnicowanie charakterystyk od sportowych po komfortowe na długie trasy, co zapewnia odpowiednie zestrojenie układu jezdny w każdej sytuacji. Oprócz znacznego zwiększenia osiągnięć VDC zapewnia również krótszą drogę hamowania, a tym samym większe bezpieczeństwo jazdy.

6.5 Driver assistance

Ręczny ogranicznik prędkości służy do indywidualnego ustawienia maksymalnej prędkości jazdy. To szczególnie komfortowa funkcja w krajach z generalnym ograniczeniem prędkości na autostradach. Jeżeli kierowca chce mimo to pojechać szybciej, wystarczy nacisnąć pedał gazu poza pierwszy punkt oporu.

Regulator prędkości z funkcją hamowania zapamiętuje żądaną prędkość od ok. 30 km/h i utrzymuje ją na stałym poziomie również na stokach – w razie potrzeby automatycznie wyhamowując samochód. Funkcję obsługuje się na kierownicy wielofunkcyjnej.

7.1 Seats and seat functions

Elektryczna regulacja foteli przednich sprawia, że ich ustawianie jest bardzo łatwe i wygodne. Pamięć ustawień umożliwia zapisanie wybranych ustawień foteli przednich, lusterek zewnętrznych oraz przywrócenie ich jednym naciśnięciem przycisku.

Typowo dla samochodów sportowych Coupé jest autem czteroosobowym.

Podłokietnik przedni jest zintegrowany z konsolą środkową i ma praktyczny otwierany schowek.

7.3 Air conditioning comfort and glazing

Barwione wokół na zielono szyby atermiczne i przeciwsłoneczne odbijają promieniowanie podczerwone, ograniczając w ten sposób nagrzewanie wnętrza samochodu.

8.2 Function, electric

Funkcja bezdotykowego rozruchu silnika umożliwia uruchamianie silnika bez wyjmowania kluczyka z kieszeni. Wystarczy po prostu nacisnąć przycisk Start/Stop, który również wyłącza się silnik.

Przycisk zamka centralnego w drzwiach kierowcy umożliwia blokowanie i odblokowywanie drzwi i pokrywy bagażnika jednocześnie.

Profil osobisty zapisuje indywidualne ustawienia. Dzięki temu przy otwieraniu pojazdu ustawiana jest odpowiednia temperatura i rozdział powietrza klimatyzacji automatycznej oraz fotel i lusterka zewnętrzne. Profile można przenosić poprzez BMW Online lub pamięć USB także na inne odpowiednio wyposażone pojazdy BMW.

8.3 Transport and storage

Diodowa lampka w bagażniku pod półką oświetla bagażnik przy otwartej pokrywie.

Przedmioty osobistego użytku można przechowywać nie tylko w schowku na rękawiczki, także w kieszeniach drzwi przednich, w przegródce w konsoli środkowej oraz w schowku w podłokietniku przednim.

W przedniej części konsoli środkowej znajdują się dwa uchwyty na napoje.

Do zabezpieczania ładunku w bagażniku przeznaczone są cztery stabilne i praktyczne zaczepy do mocowania bagażu. Ułatwiają skuteczne zabezpieczenie dużych przedmiotów przed przesuwaniem. Jeśli bagaż nie wymaga mocowania, dzięki płasko przylegającym zaczepom można wykorzystać całą szerokość bagażnika.

DANE TECHNICZNE

- Moc maksymalna: 460 kW (625 KM) / 6000-6000 obr/min
 - Moment obrotowy: 750 Nm / 1800-5860 obr/min
 - Przyspieszenie 0-100 km/h: 3.2 s
 - Prędkość maksymalna: 305 km/h
 - Szerokość z lusterkami / bez lusterek: 2137 (1907) mm
 - Wysokość: 1362 mm
 - Długość: 4867 mm
 - Zwis przedni / tylny: 950 mm / 1090 mm
 - Masa własna EU (z uwzględnieniem 75kg kierowcy): 1960 kg
 - Masa własna (bez kierowcy): 1885 kg
 - Dopuszczalna masa całkowita: 2385 kg
 - Pojemność bagażnika: 420 l
 - Pojemność zbiornika: 68 l
 - Zalecany rodzaj paliwa: ROZ 98
 - Pojemność skokowa: 4395 cm³
 - Przełożenie układu kierowniczego: 14.3
 - Silnik: S63B44T4
 - Cylindry: 8
 - Stopień sprężania: 10:1
 - Pojemność akumulatora 12 V: 70 Ah
 - Ładowność: 500 kg
 - DMC przyczepy z hamulcem: - / - kg
 - Promień skrętu: 12.2 m
-

EMISJA SPALIN

EMISJA CO₂[3]

Niska	392,0 CO ₂ g/km
Średnia	248,0 CO ₂ g/km
Wysoka	213,0 CO ₂ g/km
Bardzo wysoka	236,0 CO ₂ g/km
Cykl mieszany	253,0 CO ₂ g/km

Dane wg cyklu pomiarowego WLTP

ZUŻYCIE PALIWA[2]

Niska	17,2 l/100 km
Średnia	10,9 l/100 km
Wysoka	9,3 l/100 km
Bardzo wysoka	10,4 l/100 km
Cykl mieszany	11,1 l/100 km

INFORMACJE PRAWNE

Dołożono wszelkich starań, aby zagwarantować dokładność przedstawionych informacji, ale nie przyjmuje się odpowiedzialności za ewentualne błędy lub przeoczenia.

[1] Zmiany cen i wyposażenia zastrzeżone.

[2] Zużycie paliwa w litrach na 100 km.

[3] Wskazane dane dotyczące zużycia paliwa oraz emisji CO₂ zostały ustalone na podstawie nowej procedury WLTP określonej w Rozporządzeniu (UE) 2017/1151 z dnia 1 czerwca 2017 r. uzupełniające rozporządzenie (WE) nr 715/2007 Parlamentu Europejskiego i Rady w sprawie homologacji typu pojazdów silnikowych w odniesieniu do emisji zanieczyszczeń pochodzących z lekkich pojazdów pasażerskich i użytkowych oraz w sprawie dostępu do informacji dotyczących naprawy i utrzymania pojazdów w brzmieniu obowiązującym w chwili udzielenia homologacji.
