


M340d xDrive Touring



Twój BMW online


Link to the web configurator loaded with your configuration

Go to your configurator >

WNĘTRZE




WNĘTRZE



SZCZEGÓŁY SAMOCHODU

M340d xDrive Touring

322 500,00 zł




Niebieski Portimao M
C31

4900,00 zł




19" aluminiowe
obrycze M Double-
1PL

5500,00 zł



Sensatec Canberra Beige
perforowana skórzana
KHFY

800,00 zł



Listwy ozdobne drewno
szlachetne, dqb
4KA

800,00 zł

WYBRANE OPCJE

75 300,00 zł

ŁĄCZNA CENA BRUTTO

397 800,00 zł^[1]

Zawiera VAT 23%, odpowiadający kwocie 74 385,39 zł.

PAKIETY

PAKIET INNOWACJI

15 400,00 zł

7R7



Asystent parkowania Plus z systemem kamer 360 5DN

3500,00 zł

Korzyści:

- do wyboru widok z góry, panoramiczny i 3D
- bezpośredni podgląd otoczenia pojazdu na wyświetlaczu kontrolnym lub smartfonie
- lepsza widoczność do tyłu dzięki kamerze cofania
- wizualne i dźwiękowe ostrzeżenie przed kolizjami z przodu, z tyłu i po bokach
- automatyczne parkowanie równoległe i prostopadłe do jezdni oraz wyjazd z miejsc parkingowych
- sprawdzanie wielkość luk parkingowych podczas ich mijania
- spokojne cofanie w ciasnej przestrzeni dzięki asystentowi cofania
- inteligentne zapobieganie kolizjom poprzez hamowanie podczas cofania

Z asystentem parkowania Plus parkowanie i manewrowanie pojazdem jest bardzo łatwe. Wyposażenie obejmuje funkcję Surround View, Active Park Distance Control oraz asystenta parkowania i cofania. System Surround View ułatwia parkowanie poprzez funkcje Top View, Panorama View z automatyczną aktywacją oraz widokiem 3D na wyświetlaczu kontrolnym. Dzięki funkcji zdalnego widoku 3D możesz nawet z dużej odległości wyświetlić widok otoczenia Twojego BMW na smartfonie. Podczas ręcznego parkowania dodatkowe czujniki nadzorują strefę po bokach pojazdu, a przeszkody wyświetlane są na wyświetlaczu kontrolnym. Funkcja hamowania awaryjnego w Active Park Distance Control pomaga w zapobieganiu szkodom parkingowym. Asystent parkowania parkuje Twoje BMW automatycznie w miejscach znajdujących się równoległe lub prostopadłe do jezdni i może też automatycznie wyjeżdżać z miejsc parkingowych. System mierzy luki parkingowe podczas przejeżdżania z niewielką prędkością (poniżej 35 km/h) w maksymalnej odległości 1,5 m. Po znalezieniu odpowiednio dużego miejsca wystarczy włączyć kierunkowskaz, a asystent parkowania przejmuje kierowanie, wybór właściwego biegu oraz obsługę gazu. Kierowca musi tylko nadzorować parkowanie. Podczas manewrowania asystent cofania rejestruje odcinek do 50 m przejechany do przodu, aby w razie potrzeby samochód mógł ponownie przejechać go tą samą drogą wstecz.



Systemy asystujące kierowcy Professional 5AU

6900,00 zł

Korzyści:

- regulacja odstępu (aktywny regulator prędkości z funkcją Stop & Go) dla większego komfortu
- aktywne interwencje układu kierowniczego, aby bezpiecznie utrzymać tor jazdy
- ostrzeganie przy niezamierzonym zjechaniu z pasa ruchu
- zapobieganie kolizjom bocznym i najechaniu na tył pojazdu
- poprawa bezpieczeństwa przy ruchu poprzecznym
- zapobieganie niezamierzonemu przekroczeniu ograniczenia prędkości

System asystujący kierowcy Professional oferuje optymalny komfort i bezpieczeństwo w monotonych i niepewnych sytuacjach. Oprócz elementów systemu asystującego kierowcy zawiera on wiele innych funkcji, dzięki którym jazda jest jeszcze przyjemniejsza i bezpieczniejsza.

Regulacja odstępu (aktywny regulator prędkości z funkcją Stop & Go) z ostrzeżeniem przed kolizją czołową z uruchomieniem hamulców utrzymuje do 210 km/h ustawioną prędkość i odstęp od poprzedzającego pojazdu. Asystent ograniczeń prędkości przejmuje automatycznie aktualną prędkość rozpoznaną przez wskazanie ograniczeń prędkości i zakazów wyprzedzania. Również do 210 km/h działa asystent kierowania i toru jazdy ze wspomaganie w ciasnych miejscach, który poprzez korekty toru jazdy pomaga utrzymać stabilny kurs na danym pasie ruchu.

Asystent utrzymania pasa ruchu z aktywną ochroną przed kolizją boczną pomaga uniknąć kolizji. Ostrzeżenie przed kolizją czołową z uruchomieniem hamulców reaguje w razie potrzeby coraz intensywniejszym ostrzeganiem i przyhamowaniem. W przypadku nagłego załabnięcia kierowcy włączony asystent zatrzymania awaryjnego może przez krótki czas prowadzić Twoje BMW i zatrzymać je.

Widok wspomaganey jazdy umożliwia wyświetlanie w czasie rzeczywistym działania poszczególnych elementów systemu asystującego kierowcy Professional w postaci wizualizacji otoczenia 3D na zestawie wskaźników.



Adaptacyjne reflektory LED

0,00 zł

552

Korzyści:

- lepsza widoczność dzięki automatycznie regulowanej dystrybucji światła diodowego
- nieoślepiające światła drogowe zwiększające komfort i bezpieczeństwo
- ciekawy akcent wizualny dzięki efektownej stylistyce świateł dziennych
- indywidualny wygląd dzięki niebieskim akcentom w chromowanej wstawce

Szczególnie w mieście trzeba uważać na to, co dzieje się na skraju jezdni, dlatego diodowe reflektory adaptacyjne z technologią matrycową automatycznie mocniej oświetlają obszary boczne. Z kolei na autostradzie Twój wzrok jest skierowany głównie na wprost. Dlatego reflektory automatycznie dostosowują szerokość wiązki światła – snop światła staje się węższy i dłuższy. Inne funkcje, które w zmienny sposób emitują światło, to światła na złą pogodę i światła na drogi pozamiejskie.

Optymalną widoczność zapewniają również światła zakrętowe działające do prędkości 70 km/h. Przy większych prędkościach działają z kolei światła doświetlające zakręty, które również poprawiają oświetlenie, a tym samym bezpieczeństwo. Przy wjeździe na rondo włączają się oba światła zakrętowe i wyłączają dopiero po opuszczeniu ronda.

Włączanie i wyłączenie świateł drogowych – pojazdy jadące z naprzeciwka lub znajdujące się przed Tobą wymagają w ciemności dużej uwagi. Rozwiązaniem jest nieoślepiający asystent świateł drogowych. Wykrywa on nadjeżdżające pojazdy, jak również te znajdujące się przed nim i automatycznie „wycina” je z wiązki świateł drogowych. Zapewnia Ci maksymalną widoczność i zapobiega oślepieniu innych użytkowników dróg.

Światła dzienne zapewniają wysoką rozpoznawalność samochodu. Kształt odwróconej litery L nadaje reflektorom charakterystyczny, niepowtarzalny wygląd. Z kolei niebieskie akcenty w chromowanej wstawce również przyciągają wzrok.



BMW Live Cockpit Professional z systemem nawigacyjnym

0,00 zł

6U3

Korzyści:

- wyświetlacz Head-Up prezentujący istotne informacje w bezpośrednim polu widzenia kierowcy
- duży zakrzywiony wyświetlacz
- ulepszenia lub rozszerzenia funkcji automatycznie w trybie „over the air”
- automatyczna aktywacja indywidualnych ustawień użytkownika

BMW Live Cockpit Professional zwiększa bezpieczeństwo jazdy. Wyświetlacz BMW Head-Up Display pokazuje pomocne informacje bezpośrednio w Twoim polu widzenia. Dzięki temu możesz całkowicie skupić się na drodze przed Tobą. Pełnokolorowy wyświetlacz, lekkie przyciemnienie, tryb dzienny i nocny oraz regulowana wysokość wyświetlacza zapewniają doskonałą czytelność.

Ponadto BMW Live Cockpit Professional zawiera elementy BMW Live Cockpit Plus. Funkcja nawigacji pozwala szybciej i lepiej dotrzeć do celu. Wyznacza trasę w czasie rzeczywistym, a także pokazuje ciekawe miejsca w okolicy.

Bezramkowy zakrzywiony wyświetlacz BMW prezentuje informacje w dużym, przejrzystym formacie. Łączy on w sobie w pełni cyfrowy wyświetlacz wskaźników o przekątnej 12,3” i dotykowy wyświetlacz kontrolny o przekątnej 14,9”. System multimedialny oferuje złącze Bluetooth® i Wi-Fi oraz dwa gniazda USB do przesyłania danych i ładowania urządzeń przenośnych.

System operacyjny BMW 8 umożliwi jeszcze łatwiejszą obsługę funkcji pojazdu. Obsługa możliwa jest np. za pomocą głosu, ekranu dotykowego lub kontrolera BMW. Osobiste preferencje można ponadto zapisać we własnym profilu BMW ID.

Dzięki zdalnej aktualizacji oprogramowania Twoje BMW w prosty sposób bezprzewodowo otrzymuje ulepszone lub rozszerzone funkcje. Można również aktualizować swoje mapy „over the air” lub poprzez pamięć USB.

PAKIET SPORTOWY M PRO

5600,00 zł

33B

Wyposażenie zewnętrzne pakietu sportowego M Pro:

- lampy M Shadow Line
- sportowe hamulce M z zaciskami w błyszczącym kolorze czerwonym ze znacznikiem M, alternatywnie w metalizowanym kolorze niebieskim
- błyszczące elementy M Shadow Line o rozszerzonym zakresie
- funkcja Sprint

Wyposażenie wnętrza pakietu sportowego M Pro:

- pasy bezpieczeństwa M

Pakiet sportowy M Pro nadaje samochodowi ostateczny sportowy szlif: elementy stylistyczne w kolorze czarnym, takie jak błyszczące elementy M Shadow Line o rozszerzonym zakresie i reflektory M Shadow Line oraz funkcja Sprint, sportowe hamulce M z błyszczącymi czerwonymi zaciskami i pasy bezpieczeństwa M zapewniają ekscytujące wrażenia z jazdy.



Pasy bezpieczeństwa z przeszyciami w barwach BMW M

0,00 zł

4GQ

Pasy bezpieczeństwa M z napinaczami i ogranicznikami siły naciągu mają wpleciony dyskretny akcent w typowych kolorach M.



Reflektory M Shadowline

0,00 zł

3MF

Reflektory M Shadow Line nadają Twojemu BMW niepowtarzalny wygląd przodu. Wybrane chromowane elementy wykończeniowe reflektorów głównych są tutaj w kolorze czarnym.



M Shadowline o rozszerzonym zakresie

0,00 zł

7M9



Sportowy układ hamulcowy M czerwony 3M2

0,00 zł

Korzyści:

- ekskluzywny styl M
- świetne hamowanie również przy bardzo sportowym stylu jazdy
- doskonała reakcja
- świetna stabilność

Do sportowego BMW doskonale pasują mocne sportowe hamulce M. Ekskluzywny wygląd z czerwonymi zaciskami hamulcowymi i znaczkiem M podkreśla ich doskonałe walory. Przednie zaciski stałe mają po cztery, a tylne zaciski pływające po jednym tłoczku. Bardzo duże i wentylowane tarcze o lekkiej konstrukcji zapewniają doskonałą siłę hamowania. Również przy dynamicznej jeździe gwarantują wysoką skuteczność hamowania.

PAKIET TRAVEL

11 400,00 zł

7LK



Rolety przeciwsłoneczne dla tylnych szyb bocznych 417

0,00 zł

Rolety przeciwsłoneczne na szyby tylnych drzwi chronią przed słońcem i zagładaniem do wnętrza. Można je zasuwąć i odsuwać ręcznie.



Pakiet akcesoriów do bagażnika 418

0,00 zł

Pakiet akcesoriów do bagażnika to idealne rozwiązanie, jeśli często podróżujesz z dużą ilością bagażu. Pakiet obejmuje elektryczne zdalne odblokowanie oparcia oraz, w zależności od wersji silnikowej, również praktyczne szyny ślizgowe i antypoślizgowe. Ułatwiają one załadunek bagażnika Twojego BMW i lepsze zabezpieczenie ciężkich przedmiotów podczas jazdy.



Szklany dach panoramiczny

0,00 zł

402

Korzyści:

- doskonały widok dla wszystkich pasażerów
- prosta, w pełni automatyczna obsługa
- elektrycznie zamykana roleta przeciwsłoneczna
- zintegrowany, automatycznie wysuwany wiatrochron
- wysoki poziom bezpieczeństwa dzięki zabezpieczeniu przed zakleszczeniem

Elektryczny szklany dach panoramiczny pozwala cieszyć się przyjemną, jasną atmosferą wewnątrz pojazdu. Otwiera i zamyka się automatycznie przyciskiem lub kluczykiem i ma funkcję przesuwania i unoszenia. W otwartym stanie zapewnia dobry dopływ świeżego powietrza. Wyposażenie obejmuje roletę przeciwsłoneczną i wiatrochron. Roleta po zamknięciu zapewnia doskonały komfort akustyczny we wnętrzu. Pod względem stylistyki szklany dach panoramiczny doskonale komponuje się z dachem i tworzy spójną całość z przednią i tylną szybą.



Przyciemniana szyba tylna i tylne szyby boczne

0,00 zł

420

W słoneczne dni szyby przeciwsłoneczne zapobiega nadmiernemu nagrzewaniu się wnętrza. Mocniej zabarwione szkło od słupka B lepiej pochłania światło słoneczne. Przyciemnienie nie ogranicza widoczności na zewnątrz, ale utrudnia zagłębienie do tylnej części kabiny.

PAKIET COMFORT

5000,00 zł

7VB



Ogrzewanie foteli przednich

0,00 zł

494

Korzyści:

- ciepłe siedzenia w krótkim czasie
- duży komfort jazdy dzięki przyjemnemu uczuciu ciepła
- odprężone mięśnie pleców
- trzystopniowa regulacja

Ogrzewanie foteli przednich rozluźnia mięśnie pleców i wyraźnie zwiększa komfort jazdy, zapewniając przytulne ciepło. Elementy grzewcze ogrzewają siedzisko, podparcia boczne oraz całą powierzchnię oparcia fotela. Ogrzewanie foteli można regulować w trzech stopniach.



Dostęp komfortowy

0,00 zł

322

Korzyści:

- automatyczne otwieranie i zamykanie drzwi bez użycia kluczyka
- bezdotykowe, komfortowe otwieranie klapy tylnej
- światła powitalne po zbliżeniu się do pojazdu na 2,5 m
- oświetlenie przestrzeni przed drzwiami i podświetlane uchwyty drzwi
- łatwe odblokowywanie i blokowanie pojazdu za pomocą funkcji BMW Digital Key

Innowacyjny komfort obsługi – dostęp komfortowy umożliwia odblokowywanie drzwi pojazdu bez używania kluczyka. Gdy kierowca opuści pojazd i oddali się, drzwi automatycznie się blokują. Obie funkcje można włączać i wyłączać w menu. Przy zbliżaniu się do pojazdu włączają się też światła powitalne.

Wyposażenie to obejmuje także funkcję bezdotykowego otwierania i zamykania klapy tylnej. Krótki ruch stopą skierowaną w stronę środkowej części tylnego zderzaka daje impuls do bezdotykowego otwarcia lub zamknięcia klapy tylnej. Funkcja działa oczywiście tylko, gdy ma się przy sobie kluczyk do samochodu.

Oprócz tego na smartfonie można korzystać z funkcji BMW Digital Key, która przejmuje funkcje kluczyka samochodowego. Po odblokowaniu i zajęciu miejsca w samochodzie oraz odłożeniu smartfona na jego półkę silnik można włączać jak zwykle przyciskiem Start/Stop. Do korzystania z samochodu można upoważnić maksymalnie pięć osób posiadających kompatybilne iPhone'y. Można przy tym m.in. ograniczyć moc napędu i prędkość maksymalną, na przykład początkującym kierowcom.

W przypadku konieczności przekazania klucza podczas wizyty w serwisie można użyć dostarczonej karty klucza, którą można aktywować i dezaktywować zależnie od potrzeby.



Podparcie lędźwiowe fotela kierowcy 487

0,00 zł

Korzyści:

- odciążenie kręgosłupa
- indywidualne dopasowanie dzięki płynnej regulacji
- wysoki komfort siedzenia na długich trasach
- gwarancja optymalnej ortopedycznej pozycji siedzenia

Podparcie lędźwiowe w oparciu fotela kierowcy ma płynną elektryczną regulację wysokości i głębokości. Odciąża ono efektywnie kręgosłup, zapewniając optymalną ergonomiczną pozycję. Poprawia to komfort siedzenia, zwłaszcza na długich trasach.

WYPOSAŻENIE DODATKOWE



Asystent świateł drogowych 5AC

0,00 zł

Korzyści:

- większe bezpieczeństwo i komfort jazdy po zmroku
- brak oślepiania innych uczestników ruchu
- częstsza jazda na światłach drogowych niż przy ręcznym przełączeniu

Asystent świateł drogowych wspiera Cię po zmroku, automatycznie włączając i wyłączając światła drogowe stosownie do ruchu drogowego przed samochodem. Reaguje na dostateczne oświetlenie otoczenia, na przykład na terenie zabudowanym, automatycznie przełączając na światła mijania.



BMW Drive Recorder 6DR

1000,00 zł

Korzyści:

- automatyczna rejestracja wideo w razie wypadku
- nagrywanie sytuacji związanych z prowadzeniem pojazdu lub ruchem drogowym
- utrwalanie wyjątkowych chwil i tras
- rejestracja informacji o pojeździe, takich jak prędkość i pozycja GPS
- komfortowe odtwarzanie na wyświetlaczu kontrolnym, możliwość eksportu przez USB

Rejestrator jazdy BMW umożliwia nagrywanie obrazu z otoczenia pojazdu i odtwarzanie go na wyświetlaczu kontrolnym lub poprzez eksport do pamięci USB również na urządzeniu końcowym. Wraz z obrazem rejestrowane są istotne informacje o samochodzie, takie jak prędkość i pozycja GPS. Rejestrator jazdy BMW ma dwie podfunkcje: rejestrację zdarzeń i rejestrację kolizji. Rejestracja zdarzeń umożliwia zapis np. określonych sytuacji na drodze lub niecodziennych zdarzeń. Jeśli czujniki pojazdu wykryją wypadek, rejestrator automatycznie uruchamia rejestrację w celu udokumentowania wypadku. Oprócz tego nagrywanie można również rozpocząć przyciskiem i w ten sposób zapisać określoną sytuację na drodze. Obsługa odbywa się wygodnie za pomocą kontrolera iDrive lub przycisku Panorama View. Do obsługi nagrań służy funkcja odtwarzania, pauzy, eksportu i kasowania. Do nagrań rejestrator jazdy BMW używa kamer systemów wspomagających. Może zarejestrować do dziesięciu nagrań wideo o długości 40 s (czas nagrywania może wynosić maks. 20 s przed i po zadziałaniu).



Elektryczna regulacja foteli przednich z pamięcią ustawień fotela kierowcy Standard

459

Korzyści:

- wysoki komfort na fotelach przednich
- łatwa obsługa
- funkcja pamięci dla fotela kierowcy i lusterek zewnętrznych

Optymalna i indywidualna pozycja siedząca sprzyja do komfortowej i bezpiecznej jeździe, zwłaszcza na długich trasach. Przednie fotele pozwalają na łatwą i wygodną regulację. Można regulować wysokość i nachylenie siedziska, pozycję wzdłużną fotela oraz nachylenie oparcia. Funkcja pamięci umożliwia zapisywanie przyciskiem SET i przywoływanie dwóch różnych ustawień fotela kierowcy i lusterek zewnętrznych. Przy zmianie kierowcy nie trzeba już dokonywać poszczególnych ustawień ręcznie.



Funkcja dezaktywacji poduszki powietrznej Standard

5DA

Wyłączanie poduszki powietrznej pasażera przełącznikiem kluczykowym po stronie pasażera w celu montażu fotelika dziecięcego odwrótnie do kierunku jazdy. Kontrolka w konsoli dachowej sygnalizuje wyłączenie poduszki.



Interfejs ładowania bezprzewodowego 1000,00 zł

6NX

Korzyści:

- komfortowe bezprzewodowe ładowanie smartfonów w standardzie Qi
- łatwy dostęp bez zasłaniającej pokrywy
- dość miejsca nawet na duże smartfony
- chłodzenie pochłania ciepło, chroniąc w ten sposób przed przegrzaniem
- bezkontaktowa wymiana danych dzięki zintegrowanemu interfejsowi NFC
- moc ładowania do 15 W

Podstawka do ładowania bezprzewodowego umożliwia wygodne ładowanie smartfona bez użycia kabla z mocą do 15 W. W powiększonym obszarze zmieszczą się nawet większe urządzenia, a dostępu nie utrudnia żadna pokrywa czy kabel. Zintegrowany interfejs NFC umożliwia też bezdotykową wymianę danych, a wbudowane chłodzenie chroni urządzenie przed przegrzaniem.



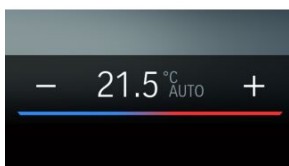
Kierownica sportowa M, skórzana 710

Standard

Korzyści:

- idealnie leży w dłoniach i ma sportowy wygląd
- sportowo bezpośrednie wycucie kierownicy
- przyciski wielofunkcyjne do wygodnej obsługi licznych funkcji samochodu

Kierownica skórzana M z przyciskami wielofunkcyjnymi i wyprofilowanymi podpórkami na kciuki zapewnia wrażenia dotykowe i estetyczne, które sprzyjają intensywnej jeździe. Ma 3-ramienną konstrukcję. Grubsza obręcz obita czarną skórą Nappa z czarnymi szwami i wyprofilowanymi podpórkami na kciuki doskonale leży w dłoniach i zapewnia bardziej sportowe wycucie kierownicy. Przyciski wielofunkcyjne umożliwiają wygodną obsługę wielu funkcji pojazdu z obiema dłońmi na kierownicy. Emblemat M na obręczy kierownicy już na pierwszy rzut oka podkreśla jej wyścigowy charakter.



Klimatyzacja automatyczna 534

Standard

Korzyści:

- automatyczna regulacja ustawionej temperatury
- oddzielna regulacja temperatury powietrza dla kierowcy, pasażera z przodu i pasażerów z tyłu
- czujnik zapobiegający parowaniu szyb
- automatycznie zamykanie obiegu powietrza gwarantujące doskonałą jakość powietrza
- funkcja „maksymalne chłodzenie” zapewniająca w razie potrzeby szybkie schłodzenie wnętrza

Standardowa 3-strefowa klimatyzacja automatyczna umożliwia automatyczną regulację temperatury oddzielnie dla kierowcy i pasażera z przodu oraz dla pasażerów z tyłu. Oferuje też automatyczną recyrkulację powietrza (AUC), mikrofiltr z węglem aktywnym, czujnik zaparowania i nasłonecznienia oraz nawiewy powietrza z cyfrowym wyświetlaczem.



Lusterko wsteczne przyciemniane automatycznie Standard 431

Korzyści:

- mniej nieprzyjemnego oślepienia
- większe bezpieczeństwo jazdy

Automatycznie przyciemniane lusterko wewnętrzne eliminuje nieprzyjemne oślepienie przez światła pojazdów z tyłu. Z kolei przy określonym padaniu światła odbłaskowa powierzchnia automatycznie się przyciemnia.



Mild Hybrid - permanentny system Start/Stop Standard 1CE

Korzyści:

- redukcja zużycia paliwa
- dynamiczne przyspieszanie
- krótkotrwale dostępna dodatkowa moc dzięki funkcji overboost
- wyższy komfort działania funkcji Auto Start/Stop

Wydajność dzięki elektryfikacji: dzięki technologii mild hybrid Twoje BMW jeździ jeszcze dynamiczniej i jednocześnie oszczędniej. Podczas hamowania lub toczenia pojazdu alternator odwracalny 48 V przekształca energię kinetyczną pojazdu na prąd i magazynuje go w dodatkowym akumulatorze. Energia ta jest następnie wykorzystywana do zasilania elementów elektrycznych pojazdu i wspomagania silnika spalinowego, co daje się między innymi bardziej dynamiczne przyspieszanie. Przy pełnym obciążeniu system może nawet w pewnych warunkach chwilowo zwiększyć całkowitą moc napędu, zapewniając tzw. funkcję overboost. Wydajny alternator odwracalny 48 V zapewnia ponadto niemalże nieodczuwalne wyłączenie oraz jeszcze szybsze i bardziej komfortowe włączanie silnika w ramach funkcji Auto Start/Stop. Dzięki temu możliwe jest nawet całkowite wyłączenie silnika spalinowego podczas tzw. „swobodnego toczenia”, co obniża zużycie paliwa.



Obramowania M Shadowline czarne na wysoki połysk

Standard

760

Błyszczące elementy M Shadow Line obejmują liczne elementy stylistyczne w błyszczącym kolorze czarnym dające jeszcze bardziej sportowy wygląd. Należą do nich obramowania bocznych szyb, maskownice słupków B, ramki i trójkąty lusterek zewnętrznych. W zależności od koloru karoserii tworzy to płynne przejścia lub ekscytujące kontrasty.



Ogrzewanie kierownicy

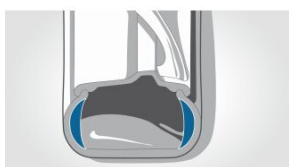
1400,00 zł

248

Korzyści:

- większy komfort zimą
- szybka dostępność dzięki krótkiej fazie nagrzewania

Ogrzewanie kierownicy w krótkim czasie podgrzewa obręcz kierownicy do przyjemnej temperatury. Dzięki temu zapewnia również przy niskich temperaturach przyjemnie ciepłą kierownicę, dzięki czemu możesz komfortowo i bezpiecznie prowadzić bez rękawiczek. Przycisk włączający umieszczony jest wygodnie przy kierownicy.



Opony z funkcją jazdy awaryjnej Runflat

0,00 zł

258

Zabezpieczenie na wypadek przebicia opony: oryginalne opony Runflat BMW umożliwiają kontynuację jazdy nawet przy całkowitej utracie ciśnienia na dystansie ok. 80 km (z maks. prędkością 80 km/h) do najbliższego serwisu. A to oznacza większe bezpieczeństwo i maksymalny komfort.



Oświetlenie ambientowe

Standard

4UR

Korzyści:

- relaksujące i przyjemne oświetlenie
- kolor, jasność i grafika do indywidualnego wyboru
- dynamiczna funkcja w czterech przypadkach użycia
- oświetlenie przestrzeni przed drzwiami (Welcome Light Carpet)
- najnowocześniejsza technologia diodowa

Czy to w dzień, czy w nocy: oświetlenie ambientowe tworzy relaksującą atmosferę we wnętrzu i może być indywidualnie dostosowywane. Oświetlenie konturowe efektowny sposób podkreśla wygląd drzwi i deski rozdzielczej, natomiast oświetlenie kaskadowe akcentuje konsolę środkową. Technologia diodowa obejmuje też oświetlenie konsoli środkowej, przestrzeni na nogi z przodu i z tyłu oraz w bocznych drzwiach. Kolor, jasność i wygląd oświetlenia można dostosować do własnych preferencji. Wybieraj spośród wielu kolorów, które możesz łączyć na różne sposoby. Dzięki funkcji dynamicznej oświetlenie ambientowe sygnalizuje przychodzące połączenie telefoniczne lub otwarte drzwi, a także reaguje, gdy wsiadasz lub wysiadasz z samochodu. Twoje BMW wita i żegna Cię nie tylko wewnątrz, ale i na zewnątrz. Światła powitalne (tzw. Welcome Light Carpet) oświetlają przy wsiadaniu i wysiadaniu strefę przed drzwiami pojazdu. Zwiększa to bezpieczeństwo w ciemności, a jednocześnie jest atrakcyjne dla oka.



Pakiet Connected Professional 6C3

Standard

Korzyści:

- wyszukiwanie najlepszej trasy w Connected Navigation
- bezprzewodowa integracja smartfonów
- wygodne korzystanie z funkcji Amazon Alexa w samochodzie

Komfortowa jazda: pięć cyfrowych usług pakietu Connected Professional sprawi, że każda podróż będzie bardziej komfortowa i relaksująca.

Jaka jest aktualna sytuacja na drogach? BMW Maps – Connected Navigation dostarcza aktualnych informacji, ostrzegając odpowiednio wcześniej o korkach, objazdach lub robotach na drodze. Usługa automatycznie wyszukuje najszybszą trasę do celu.

Chcesz korzystać z najważniejszych aplikacji swojego smartfona również w swoim BMW? Z integracją smartfonów to żaden problem. Twoje BMW obsługuje Apple CarPlay i Android Auto bez konieczności stosowania kabla.

Dzięki integracji Amazon Alexa w samochodzie możesz korzystać z wielu praktycznych funkcji asystenta głosowego Amazon tak samo wygodnie jak w domu.

Integracja smartfonów jest stale dostępna w samochodzie. Okres korzystania z integracji Amazon Alexa w samochodzie oraz funkcji online dla map Connected Navigation wynosi trzy lata.



Pakiet Repair Inclusive - 3 lata / 200.000km 7CG

1300,00 zł

Zamawiając nowe BMW możesz zabezpieczyć się przed niespodziewanymi usterkami, nawet do pięciu lat, za niewielką opłatą.

Pakiet Naprawczy BMW Repair Inclusive upoważnia Cię do bezpłatnego usunięcia usterek u dowolnego partnera serwisowego BMW na całym świecie.

- + Okres trwania pakietu: 3 lata od pierwszej rejestracji (z limitem przebiegu 200.000km).
- + Szybka i wygodna obsługa napraw.
- + Brak niespodziewanych dodatkowych kosztów.
- + Pakiet działający na całym świecie u wszystkich uczestniczących partnerów serwisowych BMW.
- + Ochrona wartości pojazdu dzięki naprawom z wykorzystaniem Oryginalnych Części i Oryginalnego Oleju BMW.
- + Wyższa wartość odsprzedaży dzięki przeniesieniu pakietu na kolejnego właściciela.



Pakiet Service Inclusive - 5 lat / 100.000km 7NH

4700,00 zł

Wszystkie usługi w jednym pakiecie. Zasada działania: przy zakupie nowego BMW otrzymujesz atrakcyjną ofertę na usługi Service Inclusive — płacisz tylko raz, a wszystkie prace serwisowe i konserwacyjne zawarte w pakiecie są wykonywane przez wybrany przez Ciebie okres.

- + Pakiet działający na całym świecie u wszystkich uczestniczących partnerów serwisowych BMW.
- + Ochrona wartości pojazdu dzięki serwisom z wykorzystaniem Oryginalnych Części i Oryginalnego Oleju BMW.
- + Wyższa wartość odsprzedaży dzięki przeniesieniu pakietu na kolejnego właściciela.

Pakiet obejmuje następujące usługi serwisowe:

- Serwis oleju silnikowego
- Przegląd pojazdu zgodnie z wytycznymi BMW
- Serwis filtra powietrza
- Serwis filtra paliwa (w silnikach diesla)
- Serwis mikrofiltrów
- Serwis świec zapłonowych (w silnikach benzynowych)
- Serwis płynu hamulcowego



Pakiet aerodynamiczny M

Standard

715

Pakiet aerodynamiczny M podkreśla dynamiczną stronę Twojego BMW. Pas przedni i tylny oraz progi M w kolorze karoserii zapewniają doskonałą prezentację. Efekt uzupełniają wstawki w przednim i tylnym zderzaku w błyszczącym kolorze czarnym.



Pakiet dodatkowych funkcji lusterek

Standard

430

Korzyści:

- lusterko wewnętrzne i lusterko zewnętrzne kierowcy zapobiegają oślepieniu
- funkcja elektrycznego składania lusterek zewnętrznych zmniejsza ryzyko ich uszkodzenia
- funkcja pamięci lusterek zewnętrznych zwiększa komfort
- przestawianie lusterka pasażera do parkowania zapewnia bezpieczne manewrowanie

Pakiet lusterka wewnętrznego i lusterek zewnętrznych zapobiega oślepieniu przez reflektory pojazdów jadących z tyłu. Bezramkowe lusterko wewnętrzne i lusterko zewnętrzne po stronie kierowcy przyciemniane są automatycznie. Lusterko zewnętrzne po stronie pasażera przestawia się podczas cofania w kierunku krawężnika. Obydwa lusterka zewnętrzne są elektrycznie składane i mają funkcję pamięci.



Pakiet dodatkowych schowków

Standard

493

Korzyści:

- więcej miejsca na przedmioty
- lepsza funkcjonalność w codziennej eksploatacji
- dodatkowa możliwość podłączania urządzeń mobilnych
- łatwiejsze zabezpieczenie bagażu w bagażniku

Praktyczny pakiet schowków w wyposażeniu standardowym oferuje dodatkowe możliwości przechowywania przedmiotów w Twoim BMW. Na oparciach przednich foteli zamontowane są siatki, a w przestrzeni bagażowej znajduje się siatka do przechowywania i hak wielofunkcyjny. Ponadto dwa gniazda USB w tylnej konsoli środkowej mogą służyć do ładowania urządzeń mobilnych.



Podsufitka M Anthracite

Standard

775

Antracytowa podsufitka M podkreśla sportową atmosferę wnętrza Twojego BMW i poprawia komfort akustyczny. Podsufitka oraz obicia słupków A i B wykonane są z materiału w kolorze antracytowym. Wyposażenie to obejmuje też czarne osłony przeciwsłoneczne, słupki C i D, osłony przeciwsłoneczne, uchwyty dachowe i maskownice mikrofonów.



Polska instrukcja obsługi

0,00 zł

8AT



Polska wersja językowa

0,00 zł

8A1



Połączenie alarmowe

Standard

6AF



Relingi dachowe M Shadowline czarne na wysoki połysk

Standard

3MC

Relingi dachowe M Shadow Line o wysokim połysku służą jako podstawa do mocowania bagażników dachowych BMW umożliwiających bezpieczny przewóz np. pojemnika dachowego, rowerów lub desek surfingowych. Relingi dachowe są harmonijnie dopasowane do stylistyki pojazdu, a ich błyszcząca czerń podkreśla linię dachu Twojego BMW.



Rezygnacja z emblematu modelu

0,00 zł

320

Oznaczenie wersji silnikowej z tyłu oraz napisy xDrive w modelach xDrive nie występują.



Składane zagłówki tylne

Standard

5DC

Składane zagłówki tylnych siedzeń zapewniają lepszą widoczność przez tylną szybę. Ułatwia to parkowanie i manewry na ciasnej przestrzeni oraz obserwację ruchu za pojazdem.



Sportowa automatyczna skrzynia biegów z łopatkami

Standard

2TB

Od komfortowego swobodnego toczenia po ekstremalnie dynamiczną jazdę: 8-stopniowa sportowa skrzynia Steptronic daje szeroki zakres możliwości. W trybie automatycznym zmiana biegów dostosowuje się do indywidualnego stylu jazdy. Automatyczną zmianę biegów można przy tym na krótko obejść za pomocą łopatek zmiany biegów.

W trybie manualnym biegi zmienia się wyłącznie za pomocą łopatek – bez konieczności zdejmowania rąk z kierownicy. Masz przy tym pełną kontrolę nad wszystkimi zmianami biegów – skrzynia nie stosuje automatycznie wymuszonego przełączania na wyższy bieg. Dzięki temu można rozpędzić silnik aż do ograniczenia prędkości obrotowej. Oprócz tego wskaźnik zmiany biegu na zestawie wskaźników i na wyświetlaczu BMW Head-Up pomaga w bardzo dynamicznej jeździe w górnym zakresie obrotów. Wskaźnik zmiany biegu wyświetla zalecenia umożliwiające wydajną jazdę w trybie manualnym.

W trybie SPORT i przy dźwigni biegów w pozycji S/M zmiana przełożeń odbywa się tak, aby umożliwiać najwyższe osiągi. W pierwszym stopniu silnik jest zawsze utrzymywany w wysokim zakresie obrotów, aby móc spontanicznie dostarczać moc. Drugi etap jeszcze bardziej skraca przełączanie biegów – kierowca czuje każdą zmianę i dzięki temu otrzymuje bezpośrednią informację zwrotną. Natomiast funkcja Launch Control umożliwia maksymalne przyspieszenie ze startu zatrzymanego.

Ósmy bieg obniża przy dużych prędkościach obroty i zużycie paliwa. Przyczynia się do tego również wydajne sprzęgło blokujące.



Sportowe fotele przednie

Standard

481

Korzyści:

- doskonała ergonomia i najlepsze trzymanie boczne na zakrętach
- indywidualne ustawienia
- sportowy, szlachetny wygląd

Sportowe, a mimo to wygodne: regulowane indywidualnie sportowe fotele przednie sprawiają, że sportowa jazda to czysta przyjemność. Wysoka jakość tapicerki, wydatne podparcia boczne oraz doskonała ergonomia gwarantują komfort siedzenia. Wyższe w stosunku do foteli standardowych podparcia boczne siedziska i oparcia oraz regulowane podparcia ud gwarantują doskonały komfort siedzenia i trzymanie boczne przy szybkim pokonywaniu zakrętów. Oprócz tego można regulować ręcznie pozycję wzdłużną fotela, a zależnie od wyposażenia również nachylenie oparcia.



Sportowy dyferencjał M

Standard

2T4

Korzyści:

- optymalna trakcja i stabilność jazdy w każdych warunkach
- doskonała przyczepność i stabilny tor jazdy
- bardziej dynamiczna jazda i lepsza kontrola nad pojazdem

Sportowy mechanizm różnicowy M rozdziela napęd w sposób zmienny pomiędzy tylne koła, poprawiając trakcję i stabilność jazdy. Odczuwalne jest to szczególnie przy dynamicznej zmianie pasa ruchu, przyspieszaniu na zakrętach, dużych prędkościach na zakrętach lub zmiennych warunkach drogowych. Stała, bezstopniowa regulacja blokowania mechanizmu różnicowego zapewnia bardziej dynamiczną jazdę i zwiększa kontrolę nad Twoim BMW nawet przy dużych przyspieszeniach poprzecznych. Ponadto elektronicznie sterowana blokada wielopłytkowa zmniejsza różnice prędkości pomiędzy tylnymi kołami. Zapewnia też lepszą trakcję na śniegu, żwirze i lodzie. Układ opracowany w motorsporcie jest powiązany za pośrednictwem elektronicznego sterownika z dynamiczną kontrolą stabilności (DSC). Umożliwia to adaptacyjne i proaktywne dostosowywanie momentu blokującego do sytuacji na drodze, bez podsterowności. Korzyścią jest wysoka przyczepność, precyzyjne prowadzenie i najlepsze możliwe wykorzystanie mocy silnika.



System alarmowy

Standard

302

System alarmowy z zabezpieczeniem antykradzieżowym poprzez głośny sygnał chroni Twoje BMW przed kradzieżą i reaguje natychmiast na próbę kradzieży kół. System włączany i wyłączany wraz z zamknięciem i otwarciem zamka centralnego nadzoruje wszystkie drzwi, klapę przednią i tylną oraz wnętrze samochodu. Wyposażony jest w czujnik alarmowy przechyłu oraz syrenę z zasilaniem awaryjnym.



System monitorowania ciśnienia opon

Standard

2VB

Kontrola ciśnienia w oponach zapewnia jeszcze bezpieczniejszą i spokojniejszą jazdę. Czujniki we wszystkich czterech kołach na bieżąco mierzą aktualne ciśnienie powietrza i przesyłają wartości drogą radiową do sterownika. Stopniowa lub nagła utrata ciśnienia jest natychmiast wykrywana. Na desce rozdzielczej automatycznie pojawia się ostrzeżenie, dzięki czemu można szybko i niezawodnie zareagować.



Szyby przednie o zwiększonej izolacji akustycznej

1000,00 zł

3KA

Korzyści:

- skuteczne tłumienie hałasów wewnątrz auta
- mniejszy szum powietrza i odgłosy jazdy
- przyjemnie cicha atmosfera

Szyby o zwiększonej izolacji akustycznej obejmują przednie szyby boczne oraz standardową przednią szybę i obniżają poziom hałasu w całym wnętrzu pojazdu. Minimalizują nie tylko szum powietrza i otoczenia, ale również odgłosy silnika, opon i wycieraczek.



Teleserwis

Standard

6AE

Korzyści:

- większe bezpieczeństwo poprzez samoczynne określanie konieczności serwisowania
- samoczynne przesyłanie potrzebnych informacji o pojeździe do serwisu BMW
- proaktywne umawianie wizyty przez serwis BMW
- krótszy czas pobytu w serwisie dzięki efektywnemu planowaniu i realizacji zlecenia
- szybkie wsparcie dzięki pomocy w razie awarii

Następny przegląd, kontrola pojazdu czy wymiana oleju? Dzięki usługom Teleservice Twoje BMW wie, kiedy wypada najbliższy przegląd. W razie konieczności przeprowadzenia przeglądu lub w przypadku awarii dostarcza Tobie i Twojemu preferowanemu Partnerowi Serwisowemu wszystkich istotnych informacji. Kiedy Twój Partner Serwisowy BMW zadzwoni do Ciebie, aby umówić wizytę, będzie już znał stan Twojego pojazdu. Dzięki temu będzie mógł zamówić odpowiednie części i szybciej zrealizować usługę. Skróci to czas oczekiwania.

System w odpowiednim czasie wykrywa również nieplanowane potrzeby serwisowe, takie jak zużyte hamulce i przekazuje niezbędne informacje w celu szybkiego usunięcia usterek. Nie musisz się już o nic martwić, a Twoje BMW będzie zawsze w doskonałym stanie.

Awaria samochodu? Również w tym przypadku usługi Teleservice służą Ci pomocą i zapewnią jak najszybszy powrót na drogę.



Trójkąt ostrzegawczy / apteczka / gaśnica

Standard

428

Trójkąt ostrzegawczy służy do zabezpieczania miejsc wypadków i awarii. Jest on bezpiecznie umieszczony w bagażniku i zawiera zestaw pierwszej pomocy.



Usługi ConnectedDrive

Standard

6AK

Korzystaj z wiadomości, prognozy pogody i innych usług. Z Usługami ConnectedDrive to żaden problem – niezależnie od telefonu komórkowego za pośrednictwem wbudowanej karty SIM. Pakiet podstawowy łączy Cię i Twój pojazd z cyfrowym światem BMW i umożliwia zamawianie dalszych usług cyfrowych z ConnectedDrive. Korzystaj z aplikacji informacyjnej, aby dowiedzieć się o najważniejszych wydarzeniach dnia w podróży, z aplikacji pogodowej, aby na bieżąco śledzić warunki pogodowe na trasie lub w miejscu docelowym. Jaka jest dozwolona prędkość na autostradach w Rumunii? Ile kamizelek bezpieczeństwa trzeba mieć we Włoszech? Dzięki aplikacji informacyjnej o krajach dowiesz się tego w podróży i za granicą.



Zawieszenie adaptacyjne M

2500,00 zł

2VF

Korzyści:

- większa dynamika i wysoki komfort jazdy
- większa precyzja prowadzenia podczas szybkiego pokonywania zakrętów
- obniżone zawieszenie zapewnia sportowy wygląd
- bardziej bezpośrednie wyczucie układu kierowniczego przy mniejszym nakładzie siły

Obniżony o 10 mm adaptacyjny sportowy układ jezdny M daje dodatkowy potencjał dynamiczny. Kierowca może za pomocą przełącznika właściwości jezdnych dostosować charakterystykę pracy układu jezdny do aktualnie preferowanego stylu jazdy – od ustawienia komfortowego po wybitnie sportowe. Niezależnie od wybranego ustawienia elektronicznie sterowane amortyzatory adaptacyjnego sportowego układu jezdny M w ułamkach sekundy dostosowują się do warunków nawierzchni. W tym celu układ wykorzystuje liczne czujniki, które oprócz wibracji kół mierzą również prędkość jazdy, zapewniając optymalne ustawienie amortyzatorów i optymalizację bezpieczeństwa jazdy.

Przełącznik właściwości jezdnych oferuje tryb COMFORT do komfortowej jazdy, w którym nierówności drogowe są niemal niewyczuwalne. Wybitnie sportowe ustawienie układu jezdny ze znacznie sztywniejszą pracą amortyzatorów umożliwia tryb SPORT.

Obniżenie zawieszenia nie dotyczy modeli hybrydowych plug-in.



Zestaw HiFi Harman Kardon Surround Sound 688

2600,00 zł

Korzyści:

- Surround Sound najwyższej klasy
- taka sama jakość dźwięku na wszystkich miejscach
- doskonałe brzmienie również w cichych pasażach utworu
- wysoka moc
- precyzyjna automatyczna regulacja głośności
- ekskluzywny wygląd

Najwyższej klasy dźwięk Surround: system nagłośnienia Surround marki Harman Kardon pozwala cieszyć się niezwykle harmonijnym brzmieniem. System bardzo precyzyjnie i wiernie odtwarza głosy i instrumenty, świetnie oddając wszelkie muzyczne niuansy. Brzmienie to jest zasługą wysoce wydajnego wzmacniacza cyfrowego o mocy 464 W z dziewięcioma kanałami i indywidualną korekcją dźwięku. Korekcja dźwięku zależna od prędkości precyzyjnie kompensuje wpływ odgłosów jazdy, dzięki czemu głośność odbierana przez użytkownika pozostaje zawsze taka sama. Szesnaście głośników zapewnia na wszystkich miejscach harmonijne brzmienie wypełniające całe wnętrze pojazdu. Mają one również atrakcyjny wygląd dzięki szlachetnym maskownicom w kolorze ciemnego tytanu. Dodatkowy akcent tworzy wstawka z napisem Harman Kardon na głośnikach w bocznych drzwiach i na tylnej półce. Wszystkie ustawienia dźwięku można dokonywać wygodnie na wyświetlaczu kontrolnym za pomocą kontrolera BMW.



Zmienny, sportowy układ kierowniczy 2VL

Standard

Korzyści:

- przełożenie i wspomaganie kierownicy odpowiednie do sytuacji
- wyższy komfort dzięki mniejszej liczbie obrotów kierownicy wymaganych przy manewrowaniu
- sportowe, precyzyjne wycucie kierownicy przy większych prędkościach

Adaptacyjny sportowy układ kierowniczy z funkcją Servotronic umożliwia bardziej bezpośrednie i zwinne kierowanie pojazdem przy mniejszym nakładzie siły. Reaguje na skręt kierownicy z różnym przełożeniem. Redukuje przy tym wymaganą ilość obrotów kierownicy przy bardzo dużych skrętach kół. Oferuje adaptacyjne wspomaganie kierownicy zależne od prędkości jazdy. Zmniejsza wspomaganie przy większych prędkościach, zapewniając bardziej bezpośrednie i precyzyjne prowadzenie i zwiększa wspomaganie przy mniejszych prędkościach, zwiększając komfort np. przy parkowaniu czy manewrach.



Zwiększony bak paliwa

Standard

1AG

Zbiornik paliwa o pojemności zwiększonej o 19 l do 59 litrów umożliwia znacznie większy zasięg pomiędzy tankowaniem. Również pojemność zbiornika AdBlue jest większa o 8,5 l i wynosi 18,9 l.



Śruby zabezpieczające

Standard

2PA

Zabezpieczenie śrub do obręczy kół ze stopów lekkich skutecznie chroni przez kradzież. Obejmuje ono na każde koło jedną śrubę o specjalnym kształcie, która daje się otworzyć tylko załączonym narzędziem specjalnym.

STANDARDOWE WYPOSAŻENIE

Please note that the descriptions are based on the series and are not engine and option specific

1. Passive safety

Wzmocnienia boczne zwiększa bezpieczeństwo w Twoim BMW. W razie kolizji funkcje ochrony biernej i czynnej działają razem jako całość. Inteligentna konstrukcja karoserii i drzwi redukuje skutki kolizji. Napinane są pasy bezpieczeństwa, a w razie potrzeby otwierają się poduszki powietrzne.

Mocowanie fotelików dziecięcych ISOFIX pozwala bezpiecznie zamocować na tylnej kanapie jeden lub dwa foteliki dziecięce ISOFIX.

Sześć poduszek powietrznych zapewnia w razie kolizji odpowiednią ochronę. Stanowią centralny element optymalnie skoordynowanych środków bezpieczeństwa w Twoim BMW. Po jednej poduszce powietrznej dla foteli przednich, poduszki powietrzne chroniące głowę na całej powierzchni bocznych szyb oraz boczne poduszki powietrzne w oparciach foteli przednich otwierają się tylko w razie potrzeby.

W przypadku niewielkich kolizji system zderzaków może zapobiec uszkodzeniu Twojego BMW lub zmniejszyć jego zakres. Wymienne elementy odkształcalne z przodu i z tyłu absorbują uderzenia z prędkością do 15 km/h, nie dopuszczając do większych uszkodzeń karoserii. Odkształcalna pianka z przodu zapobiega trwałym uszkodzeniom lub deformacjom przy zderzeniach z prędkością do 4 km/h.

Dynamiczna kontrola stabilności (DSC) o rozszerzonym zakresie funkcji rozpoznaje groźącą niestabilność i natychmiast stabilizuje samochód. Rozszerzony zakres funkcji obejmuje układ kontroli hamowania na zakrętach (CBC), asystenta ruszania i hamowania, suszenie tarcz hamulcowych i funkcję gotowości hamulców. Jeszcze bardziej sportową jazdę umożliwia podfunkcja układu DTC – dynamiczna kontrola trakcji dopuszczająca większy poślizg kół.

Czujnik kolizji uruchamia funkcje przydatne w razie wypadku, zwiększając bezpieczeństwo. Na przykład włącza światła awaryjne, aby zmniejszyć ryzyko kolizji następczych. Wyłączając pompę paliwową, minimalizuje ryzyko pożaru. W zależności od rodzaju kolizji blokuje lub odblokowuje zamki.

Asystent skupienia monitoruje prowadzenie kierowcy pod kątem objawów zmęczenia, takich jak na przykład niestabilny tor jazdy. Jeśli system wykryje jakiegokolwiek nieprawidłowości, reaguje: na wyświetlaczu kontrolnym pojawia się zalecenie odpoczynku, aby sposób zapobiec niebezpiecznym sytuacjom.

2.1 Exterior design

Widoczne końcówki rur wydechowych po prawej i lewej stronie zdobią tył Twojego BMW. Są one wizualnie dopasowane do wybranego wyposażenia.

Oznaczenie modelu znajduje się na klapie tylnej po prawej stronie, a w zależności od wersji oznaczenie xDrive na klapie tylnej po lewej.

5.5 Interior design

Kierowcę i pasażera obok niego witają przy wsiadaniu listwy progowe z napisem BMW.

6.1 Lights and vision

Lusterka zewnętrzne są podgrzewane oraz elektrycznie regulowane i składane. Szkło asferyczne zmniejsza martwe pole.

Lampy tylne składają się z pojedynczych wysokowydajnych diodowych elementów świetlnych. Mają charakterystyczny dla BMW kształt L, który pozwala rozpoznać BMW nawet w ciemności.

Oświetlenie wnętrza obejmuje praktycznie rozmieszczone lampki we wnętrzu. Lampki do czytania z przodu i z tyłu uzupełnione są lampkami w lusterkach kosmetycznych. Lampki w przestrzeni na nogi ułatwiają wsiadanie i wysiadanie. Podświetlany jest też bagażnik i schowek na rękawiczki.

Reflektory diodowe o barwie zbliżonej do światła dziennego zwiększają bezpieczeństwo w nocy i przy złej pogodzie. Automatyczna i dynamiczna regulacja zasięgu oświetlenia zapewnia zawsze doskonałe oświetlenie. Dzięki zastosowaniu technologii diodowej reflektory są wyjątkowo trwałe i energooszczędne. Uwagę zwracają światła dzienne w kształcie odwróconej litery L.

Po otwarciu samochodu kluczykiem automatycznie włączają się światła powitalne (oświetlenie wnętrza). Gasną po kilku sekundach lub po włączeniu zapłonu.

Czujnik deszczu zapewnia optymalną widoczność pasa ruchu nawet przy intensywnych opadach: częstotliwość pracy wycieraczek dostosowywana jest do natężenia deszczu.

6.2 Drive

Topowy sportowiec, który daje czystą radość z jazdy: 6-cylindrowy rzędowy silnik wysokoprężny M TwinPower Turbo wyróżnia świetna charakterystyka mocy. Połączenie turbosprężarki o zmiennej geometrii turbiny oraz wtrysku bezpośredniego CommonRail zapewnia doskonałe osiągi i wzorową oszczędność paliwa.

4-cylindrowy rzędowy silnik benzynowy TwinPower Turbo zapewnia dużą radość z jazdy, a jednocześnie jest oszczędny. Łączy bezpośrednio oddawanie mocy z wysoką wydajnością oraz niską emisją spalin i hałasu. Dwustopniowa turbosprężarka zmniejsza przeciwnie w układzie wydechowym i bardzo szybko zapewnia maksymalny moment obrotowy. Już przy niskich obrotach silnik reaguje bardzo spontanicznie. System Valvetronic automatycznie dostosowuje ilość powietrza dostarczanego do silnika, zmieniając skok zaworów po stronie ssącej. Daje to wiele korzyści: ten niezwykle precyzyjny i bardzo szybki system oszczędza paliwo i zmniejsza emisję spalin. Valvetronic poprawia również kulturę pracy i reakcję oraz pracę na zimno. Z kolei system Double VANOS optymalizuje krzywą momentu obrotowego silnika poprzez stałe dostosowywanie faz rozrządu zaworów ssących i wydechowych do warunków pracy. Efektem tego jest zauważalne zwiększenie mocy silnika. Technologia BMW High Precision Injection wtryskuje paliwo pod wysokim ciśnieniem bezpośrednio do komory spalania. Przyczynia się to do zmniejszenia zużycia paliwa, a jednocześnie poprawia akustykę na biegu jałowym. Poziom hałasu silnika obniżają również dwa wałki wyrównowazające, które redukują przy tym wibracje.

Filtr GPF jest częścią kompleksowego systemu oczyszczania spalin w modelach z silnikiem benzynowym. Filtr w układzie wydechowym redukuje do absolutnego minimum pozostałości po spalaniu powstające w silnikach benzynowych z wtryskiem bezpośrednim.

Filtr DPF odfiltruje cząstki sadzy ze spalin i opróżnia się poprzez regularne wypalanie sadzy. Powłoka katalityczna filtra umożliwia to bez odczuwalnego zwiększenia zużycia paliwa.

6-cylindrowy rzędowy silnik wysokoprężny TwinPower Turbo wyróżnia doskonałe oddawanie mocy i niskie zużycie paliwa. Ten ekonomiczny napęd jest szczególnie praktyczny w przypadku długich i częstych tras. Silnik ma duży moment obrotowy i zapewnia świetną elastyczność. Jego wysoka moc to zasługa dwóch turbosprężarek. Dwustopniowe turbodoładowanie zapewnia doskonałą reakcję już przy niskich obrotach silnika. Zmniejsza również emisję spalin. Bezpośredni wtrysk Common Rail również obniża emisję substancji szkodliwych. Zastosowano tu piezowtryskiwacze najnowszej generacji, które pracują przy ciśnieniu wtrysku do 2700 barów. Układ wtryskowy optymalizuje proces spalania oraz charakterystykę pracy silnika i zmniejsza również zużycie paliwa. Twoje BMW jest wyposażone w 48-woltową instalację elektryczną z alternatorem odwracalnym. Tym samym dzięki funkcji overboost przez krótki czas dostępna jest dodatkowa moc (8 kW/11 KM) – jej efekt jest odczuwalny zwłaszcza podczas przyspieszania. System obsługuje również funkcję Auto Start Stop i umożliwia płynny rozruch silnika. Rozszerzona funkcja swobodnego toczenia umożliwia całkowite wyłączenie silnika podczas jazdy. Za oczyszczanie spalin odpowiada filtr DPF i katalizator utleniający. Katalizator SCR z AdBlue zmniejsza emisję tlenków azotu.

6-cylindrowy rzędowy silnik benzynowy M TwinPower Turbo pozwala cieszyć się fenomenalną sportową jazdą. Jednostka łączy w sobie wysoką moc, głębokie brzmienie i nowoczesną wydajność, dając doskonały ogólny efekt. To zasługa kilku innowacji: układu Valvetronic, technologii BMW High Precision Injection, dwustopniowej turbosprężarki i układu Double VANOS. Elektryczna regulacja wałka rozrządu odgrywa również decydującą rolę w ograniczaniu emisji substancji szkodliwych. Usprawniony proces sprężania zmniejsza zużycie paliwa, a przez to również emisję spalin. Twoje BMW wyposażone jest również w 48-woltową instalację elektryczną z alternatorem odwracalnym. Tym samym dzięki funkcji overboost przez krótki czas dostępna jest dodatkowa moc (8 kW/11 KM) – jej efekt jest odczuwalny zwłaszcza podczas przyspieszania. System obsługuje również funkcję Auto Start Stop i umożliwia płynny rozruch silnika. Rozszerzona funkcja swobodnego toczenia umożliwia całkowite wyłączenie silnika podczas jazdy.

Funkcja Auto Start/Stop wyłącza silnik podczas krótkich przerw w jeździe, na przykład na światłach lub w korku, co pomaga zredukować zużycie paliwa i emisję spalin. Po naciśnięciu sprzęgła (skrzynia manualna) albo zwolnieniu hamulca (skrzynia Steptronic) silnik włącza się automatycznie w ułamkach sekundy. W samochodach ze skrzynią Steptronic funkcja Auto Start/Stop analizuje na podstawie danych z systemu nawigacyjnego oraz systemów wykorzystujących kamerę i radar, czy jazda będzie za chwilę kontynuowana (np. podczas skręcania) i przy zatrzymaniu nie wyłącza automatycznie silnika.

4-cylindrowy rzędowy silnik wysokoprężny TwinPower Turbo wyróżnia doskonałe oddawanie mocy i niskie zużycie paliwa. Ekonomiczny napęd jest idealnym rozwiązaniem, jeśli często podróżujesz swoim BMW na długich dystansach. Silnik o wysokim momencie obrotowym zapewnia świetną elastyczność. Doskonałe oddawanie mocy jest w dużej mierze zasługą doładowania stopniowego za pomocą dwóch turbosprężarek i zmiennej geometrii turbiny. Już przy niskich obrotach rośnie ciśnienie doładowania, zapewniając niezwykle bezpośrednią reakcję. Technologia ta zmniejsza również emisję spalin. Również układ BMW High Precision Injection obniża emisję substancji szkodliwych. Pod wysokim ciśnieniem bardzo dokładnie rozpyla paliwo i optymalizuje proces spalania oraz charakterystykę pracy silnika. Układ wtryskowy przyczynia się również do zmniejszenia zużycia paliwa.

6.3 Transmission

6-biegowa skrzynia manualna umożliwia bardzo sportowy styl jazdy. Charakteryzuje się doskonałym doborem przełożeń i precyzyjnymi, krótkimi skokami dźwigni. Odpowiednio dobrane przełożenia umożliwiają idealne wykorzystanie charakterystyki silnika.

6.4 Driving dynamics

Elektromechaniczny hamulec postojowy z funkcją Auto Hold: aktywowany komfortowo przyciskiem; zapobiega niezamierzonemu toczeniu się pojazdu.

Standardowy układ jezdny zapewnia wysoką precyzję działania, zwinność i komfort zawieszenia. To zasługa idealnie zestrojonej osi przedniej z dwuprzegubowymi kolumnami resorującymi i starannie zaprojektowanej pięciowahaczowej osi tylnej.

Inteligentny napęd na wszystkie koła xDrive BMW płynnie i adaptacyjnie rozdziela napęd na przednią i tylną oś. Dzięki temu zapewnia lepszą trakcję i dynamikę jazdy w każdej sytuacji na drodze. W celu zwiększenia bezpieczeństwa jazdy, system przeciwdziała również podsterowności i nadsterowności na zakrętach.

Przełącznik właściwości jezdnych umożliwia dostosowanie wrażeń z jazdy w Twoim BMW. Oprócz zrównoważonego standardowego trybu COMFORT dostępny jest również tryb ECO PRO. Jest on skonfigurowany pod kątem wydajności, a tym samym ekonomicznej jazdy. Jeśli zależy Ci na większej dynamice jazdy, właściwym wyborem będzie tryb SPORT.

Opcjonalny układ Servotronic dopasowuje siłę wspomagania do prędkości jazdy, zapewniając bezpośrednie i precyzyjne działanie przy dużych prędkościach. Ponadto zwiększa komfort, zmniejszając ilość wymaganych obrotów kierownicy np. podczas parkowania i manewrów lub podczas pokonywania ostrych zakrętów z niewielką prędkością.

6.5 Driver assistance

Ręczny ogranicznik prędkości służy do indywidualnego ustawienia maksymalnej prędkości jazdy. To szczególnie komfortowa funkcja w krajach z generalnym ograniczeniem prędkości na autostradach. Jeżeli kierowca chce mimo to pojechać szybciej, wystarczy nacisnąć pedał gazu poza pierwszy punkt oporu.

6.6 E-mobility

Akumulator wysokonapięciowy ze specjalnie opracowanymi ogniwami litowo-jonowymi zasila silnik elektryczny i jest umieszczony w podłodze pojazdu w sposób zabezpieczony na wypadek zderzenia. Można go ładować z domowych gniazdek elektrycznych, ze stacji Wallbox lub z publicznych stacji ładowania. System zarządzania akumulatorem zapewnia wydajne procesy ładowania i optymalną moc napędową.

Za klapką ładowania znajdują się złącza do ładowania akumulatora wysokonapięciowego Twojego BMW. Klapka ładowania znajduje się z przodu po lewej stronie pojazdu.

7.1 Seats and seat functions

Już standardowe fotele przednie zapewniają duży komfort. Wysokość siedziska, pozycja wzdłużna, kąt nachylenia oparcia i wysokość zagłówka są regulowane ręcznie.

Siedzenia tylne oferują trzy pełnowymiarowe miejsca. Oparcia składają się pojedynczo w proporcjach 40:20:40 i mają regulację nachylenia. Wyposażenie obejmuje zagłówki z regulacją wysokości i trzypunktowe pasy bezpieczeństwa na wszystkich miejscach oraz mocowania fotelików dziecięcych ISOFIX na zewnętrznych miejscach.

Podłokietniki znajdują się w przedniej konsoli środkowej oraz w drzwiach. Pod podłokietnikiem przednim znajduje się otwierany praktyczny schowek.

Fotele przednie i kanapa tylna oferują wygodne miejsca dla pięciu osób. Wszystkie siedzenia mają zagłówki i automatyczne trzypunktowe pasy bezpieczeństwa. Na tylnej kanapie można bezpiecznie zamontować trzy foteliki dziecięce, a pasażerowie siedzący z tyłu mogą cieszyć się dużą przestrzenią na nogi i nad głowę.

7.2 Steering wheels

Przyciski wielofunkcyjne na kierownicy umożliwiają obsługę telefonu, funkcji sterowania głosowego i audio. W zależności od wyposażenia przyciski wielofunkcyjne mogą też obsługiwać systemy wspomagające kierowcę. Można na przykład ustawić aktualną prędkość lub odstęp od poprzedzającego pojazdu.

7.3 Air conditioning comfort and glazing

Jednostrefowa klimatyzacja automatyczna z mikrofiltrem zapewnia zawsze przyjemny klimat w samochodzie. Temperaturę i rozdział powietrza reguluje się wygodnie dwoma pokrętłami, a rozdział powietrza przełącznikiem kołyskowym.

Szkoło atermiczne/przeciwsloneczne w szybach bocznych i tylnej szybie sprawia, że wewnątrz Twojego BMW mniej nagrzewa się w słoneczne dni. Jest lekko barwione, dzięki czemu odbija część padającego na nie promieniowania podczerwonego.

8.2 Function, electric

Korzyści:

- spersonalizowane powitanie na wyświetlaczu kontrolnym
- automatyczna aktywacja wszystkich spersonalizowanych ustawień pojazdu
- spersonalizowane sugestie inteligentnego asystenta osobistego BMW
- Zabezpieczenie danych osobistych przed dostępem innych użytkowników pojazdu
- Przenoszenie indywidualnych ustawień pojazdu do innych samochodów BMW
- automatyczne dodawanie pojazdu do aplikacji My BMW i portalu My BMW

Profil BMW ID aktywuje Twoje osobiste ustawienia i wita Cię na wyświetlaczu – w przypadku wyboru przez aplikację My BMW również indywidualnym zdjęciem profilowym. Po powiązaniu Twojego profilu BMW ID z kluczykiem samochodowym lub funkcją Digital Key Twoje indywidualne ustawienia aktywowane są już przy odblokowywaniu pojazdu. Dzięki temu po zajęciu miejsca w pojeździe dostępne są na przykład Twoje ostatnie cele nawigacji, skróty lub ulubione stacje radiowe. W zależności od wyposażenia aktywowane są również indywidualne ustawienia fotela i lusterek zewnętrznych oraz funkcji wspomagających kierowcę. Swoje indywidualne ustawienia możesz zapisać w chmurze BMW i przenieść do innych pojazdów BMW. Inteligentny asystent osobisty BMW może przy aktywnym profilu BMW ID przedstawiać również spersonalizowane sugestie, a Ty możesz przypisać mu indywidualne hasło aktywacyjne. Powiązanie profilu BMW ID z kluczykiem samochodowym lub zdefiniowanie numeru PIN zapewnia ochronę indywidualnych danych przed dostępem innych użytkowników pojazdu. Możesz też indywidualnie określić ustawienia dotyczące ochrony danych osobowych profilu BMW ID. Po zalogowaniu się profilem BMW ID w pojeździe samochód ten jest automatycznie dodawany do aplikacji My BMW i portalu My BMW. Umożliwia to korzystanie z szerokiego zakresu funkcji ConnectedDrive, takich jak usługi zdalne.

8.3 Transport and storage

W konsoli środkowej z przodu obok dźwigni biegów można w uchwytach z zaciskami bezpiecznie umieścić dwa napoje. Uchwyt na napoje mają też praktyczną wyjmowaną matę w kolorze czarnym.

Do zabezpieczania ładunku w bagażniku przeznaczone są cztery stabilne i praktyczne zaczepy do mocowania bagażu. Ułatwiają skuteczne zabezpieczenie dużych przedmiotów przed przesuwaniem. Jeśli bagaż nie wymaga mocowania, dzięki płasko przylegającym zaczepom można wykorzystać całą szerokość bagażnika.

Szeroka oferta schowków obejmuje schowek przed uchwytami na napoje, przegródkę na drobiazgi, schowek z pokrywą w konsoli środkowej, schowek na rękawiczki i kieszenie w drzwiach przednich i tylnych mieszczące po jednej butelce o pojemności 1 l.

9.1 Information and communication

Przyciski ulubionych funkcji umożliwiają indywidualne przypisanie i aktywowanie często używanych funkcji, takich jak numery telefonu, cele nawigacyjne, stacje radiowe czy funkcje BMW ConnectedDrive. Łącznie osiem przycisków bezpośredniego wybierania i przycisk ConnectedDrive umieszczone są wygodnie na konsoli środkowej.

Zestaw głośnomówiący ze złączem USB umożliwia bezprzewodowe połączenie z samochodem odpowiednich telefonów ze złączem Bluetooth. Oprócz tego złącze USB umożliwia korzystanie z odpowiednich źródeł dźwięku, np. odtwarzacza MP3, iPod'a/iPhone'a lub pamięci USB. Lista kompatybilnych urządzeń mobilnych i smartfonów znajduje się na stronie www.bmw.pl/bluetooth.

Od rozrywki po nawigację: kontroler BMW umożliwia niezwykle prostą obsługę funkcji pojazdu na wyświetlaczu kontrolnym. Sterowanie odbywa się intuicyjnie poprzez obracanie, naciskanie i przechylenie kontrolera. Wszystkie operacje są wyczuwalne w dotyku. Kontroler umieszczony jest dogodnie na konsoli środkowej.

BMW Live Cockpit obejmujący zestaw wskaźników o przekątnej 5,1" i wysokiej rozdzielczości monitor pokładowy o przekątnej 8,8" prezentuje kierowcy wszystkie istotne informacje w bezpośrednim polu widzenia. Intuicyjna obsługa odbywa się za pośrednictwem przycisków wielofunkcyjnych na kierownicy, kontrolera iDrive na konsoli środkowej i dotykowego monitora pokładowego. Wyposażenie obejmuje również radio, odtwarzacz MP3 i dwuzakresowy tuner RDS. Oprócz złącza Bluetooth inne możliwości podłączenia urządzeń zewnętrznych oferują gniazda USB typu A z transmisją danych i funkcją ładowania 1,5 A w konsoli środkowej oraz typu C z funkcją ładowania 3 A w przednim podłokietniku środkowym. Wbudowana karta SIM umożliwia korzystanie z sieci 4G z prędkością LTE. Dzięki temu w pojeździe można korzystać z szeregu usług sieciowych, takich jak usługi telematyczne, prawne i inteligentne połączenia alarmowe lub aplikacje samochodowe.

9.2 Entertainment and audio

Zestaw głośnikowy stereo pozwala cieszyć się doskonałym dźwiękiem we wnętrzu pojazdu. Sześć głośników tworzy atrakcyjne brzmienie. W bocznych drzwiach z przodu i z tyłu umieszczone są po dwa głośniki średniotonowe. Pod przednimi fotelami znajdują się dwa centralne głośniki niskotonowe dające soczyste brzmienie.

DANE TECHNICZNE

- Moc maksymalna: 250 kW (340 KM) / 4400-4400 obr/min
 - Moment obrotowy: 700 Nm / 1750-2250 obr/min
 - Technologia mild hybrid: - kW (- KM) / - Nm
 - Przyspieszenie 0-100 km/h: 4.7 s
 - Prędkość maksymalna: 250 km/h
 - Szerokość z lusterkami / bez lusterek: 2068 (1827) mm
 - Wysokość: 1445 mm
 - Długość: 4713 mm
 - Zwis przedni / tylny: 803 mm / 1059 mm
 - Masa własna EU (z uwzględnieniem 75kg kierowcy): 1945 kg
 - Masa własna (bez kierowcy): 1870 kg
 - Dopuszczalna masa całkowita: 2430 kg
 - Pojemność bagażnika za 2. rzędem siedzeń: 500 l
 - Maksymalna pojemność bagażnika: 1510 l
 - Pojemność zbiornika: 59 l
 - Pojemność skokowa: 2993 cm³
 - Przełożenie układu kierowniczego: 13.6
 - Cylindry: 6
 - Stopień sprężania: 16.5:1
 - Pojemność akumulatora 12 V: 92 - 92 Ah
 - Pojemność akumulatora wysokonapięciowego (netto): 10 Ah / 0.4 kWh (- kWh)
 - Napięcie akumulatora wysokonapięciowego: 44 V
 - Ładowność: 560 kg
 - DMC przyczepy z hamulcem: 1800 / 1800 kg
 - DMC przyczepy bez hamulca: 750 kg
 - Obciążenie haka: 75 kg
 - Promień skrętu: 12 m
-

EMISJA SPALIN

Dane wg cyklu pomiarowego
WLTP

INFORMACJE PRAWNE

Dołożono wszelkich starań, aby zagwarantować dokładność przedstawionych informacji, ale nie przyjmuje się odpowiedzialności za ewentualne błędy lub przeoczenia.

[1] Zmiany cen i wyposażenia zastrzeżone.

[2] Zużycie paliwa w litrach na 100 km.

[3] Wskazane dane dotyczące zużycia paliwa oraz emisji CO₂ zostały ustalone na podstawie nowej procedury WLTP określonej w Rozporządzeniu (UE) 2017/1151 z dnia 1 czerwca 2017 r. uzupełniające rozporządzenie (WE) nr 715/2007 Parlamentu Europejskiego i Rady w sprawie homologacji typu pojazdów silnikowych w odniesieniu do emisji zanieczyszczeń pochodzących z lekkich pojazdów pasażerskich i użytkowych oraz w sprawie dostępu do informacji dotyczących naprawy i utrzymania pojazdów w brzmieniu obowiązującym w chwili udzielenia homologacji.

Pojazd korzysta z technologii mild hybrid, która polega na zastosowaniu silnika elektrycznego wraz z akumulatorem 48V do wspomagania silnika spalinowego w określonych fazach, takich jak rozruch, swobodne toczenie czy przyspieszanie. Akumulator ładowany jest tylko i wyłącznie poprzez rekuperację, system Start/Stop działa permanentnie, jazda wyłącznie z użyciem silnika elektrycznego nie jest możliwa.
