




420d xDrive Gran Coupe



Twój BMW online

Link to the web configurator loaded with your configuration

Go to your configurator >

WNĘTRZE



WNĘTRZE




SZCZEGÓŁY SAMOCHODU

420d xDrive Gran Coupe

249 500 zł

Model M Sport
7LF

18 300 zł



Niebieski Portimao M
C31

4400 zł




19" aluminiowe obręcze M 4300 zł
Y-spoke 859 Bicolor
3FK



Vernasca Black skórzana z
dekoracyjnym obszyciem
MAH7

6600 zł



Listwy ozdobne M Aluminium 0 zł
Tetragon
4KK

WYBRANE OPCJE

72 900 zł

ŁĄCZNA CENA BRUTTO

322 400 zł^[1]

Zawiera VAT 23%, odpowiadający kwocie 60 286 zł.

PAKIETY

MODEL M SPORT

18 300 zł

7LF

Wyposażenie zewnętrzne modelu M Sport:

- pakiet aerodynamiczny M z pasem przednim, progami oraz pasem tylnym w kolorze karoserii z dwuczęściową wstawką dyfuzora w metalizowanym kolorze Dark Shadow i błyszczącym kolorze czarnym
- 18-calowe obręcze kół M ze stopów lekkich Double Spoke 858 M Bicolor czarno-szare; oferowane są też inne obręcze kół
- sportowy układ jezdny M z adaptacyjnym sportowym układem kierowniczym; oferowane są też inne układy jezdne
- błyszczące elementy M Shadow Line, alternatywnie elementy zewnętrzne BMW Individual w satynowanym aluminium
- znaczek M po bokach
- ozdobne listwy dachowe w kolorze karoserii
- końcówka rury wydechowej w błyszczącym chromie, alternatywnie w błyszczącym kolorze czarnym
- ekskluzywny lakier niebieski Portimao M metalizowany lub szary Brooklyn M metalizowany; oferowane są też inne lakiery
- Park Distance Control (PDC)

Wyposażenie wnętrza modelu M Sport:

- listwy progowe M
- podnóżek M i pedały M
- sportowe fotele przednie w tapicerce z Alcantary i Sensateku z perforacją i kontrastującym niebieskim pikowaniem; oferowane są też inne tapicerki
- regulacja szerokości oparcia
- kierownica skórzana M
- kluczyk samochodowy z ekskluzywnym znaczkiem M
- antracytowa podsufitka M
- listwy ozdobne M z aluminium Tetragon; oferowane są też inne listwy ozdobne
- oświetlenie ambientowe
- pakiet schowków
- klimatyzacja automatyczna

Model M Sport wyróżnia jeszcze bardziej sportowy charakter. Oprócz bardziej drapieżnego wyglądu dzięki wielu detalom na zewnątrz i wewnątrz radość z jazdy gwarantuje też model M Sport. Na przykład sportowy układ jezdny M, pakiet aerodynamiczny M, fotele sportowe i regulacja szerokości oparcia odczuwalnie zwiększają dynamikę jazdy.



Asystent parkowania z kamerą cofania

0 zł

5DM

Korzyści:

- lepsza widoczność do tyłu dzięki kamerze cofania
- wizualne i dźwiękowe ostrzeżenie przed kolizjami z przodu, z tyłu i po bokach
- automatyczne parkowanie równoległe i prostopadłe do jezdni oraz wyjazd z miejsc parkingowych
- sprawdzanie wielkość luk parkingowych podczas ich mijania
- spokojne cofanie w ciasnej przestrzeni dzięki asystentowi cofania
- inteligentne zapobieganie kolizjom poprzez hamowanie podczas cofania

Asystent parkowania obejmuje kilka systemów, dzięki którym parkowanie na ciasnej przestrzeni jest łatwiejsze i bezpieczniejsze. Kamera cofania zapewnia lepszą widoczność do tyłu. Wspomaganie parkowania równoległego wykorzystuje dodatkowe czujniki do nadzorowania obszaru po bokach pojazdu i wyświetla przeszkody na wyświetlaczu centralnym. Funkcja hamowania awaryjnego w Active Park Distance Control pomaga w zapobieganiu szkodom parkingowym. Asystent parkowania automatycznie parkuje samochód równoległe lub prostopadłe do jezdni. Może on również automatycznie wyparkowywać równoległe do jezdni. System mierzy luki parkingowe podczas przejeżdżania z prędkością poniżej 35 km/h w maksymalnej odległości 1,5 m. Po znalezieniu odpowiednio dużego miejsca wystarczy włączyć kierunkowskaz, a asystent parkowania przejmuje kierowanie, wybór właściwego biegu oraz obsługę gazu. Kierowca musi tylko nadzorować parkowanie. W ten sam sposób działa wyparkowanie równoległe. Podczas manewrowania asystent cofania rejestruje do 50 m drogi przebytej do przodu, aby w razie potrzeby wycofać tą samą drogą. Pozostały dystans pokazywany jest na widoku z kamery cofania.



Podsufitka M Anthracite

0 zł

775

Antracytowa podsufitka M: podsufitka, tylna półka oraz słupki obite są tkaniną w kolorze antracytowym.



Klimatyzacja automatyczna

0 zł

534

Korzyści:

- automatyczna regulacja ustawionej temperatury
- oddzielna regulacja temperatury powietrza dla kierowcy, pasażera z przodu i pasażerów z tyłu
- czujnik zapobiegający parowaniu szyb
- automatycznie zamykanie obiegu powietrza gwarantujące doskonałą jakość powietrza
- funkcja „maksymalne chłodzenie” zapewniająca w razie potrzeby szybkie schłodzenie wnętrza

3-strefowa klimatyzacja automatyczna umożliwia automatyczną regulację temperatury oddzielnie dla kierowcy i pasażera z przodu oraz dla pasażerów z tyłu. Oferuje też automatyczną recyrkulację powietrza (AUC), mikrofiltr z węglem aktywnym, czujnik zaparowania i nasłonecznienia oraz nawiewy powietrza z cyfrowym wyświetlaczem.



Pakiet dodatkowych schowków

0 zł

493

Korzyści:

- więcej miejsca na przedmioty
- lepsza funkcjonalność w codziennej eksploatacji
- dodatkowa możliwość podłączania urządzeń mobilnych
- łatwiejsze zabezpieczenie bagażu w bagażniku

Pakiet schowków obejmuje uchylany schowek w desce rozdzielczej po stronie kierowcy, siatki na oparciach foteli przednich oraz dwa gniazda USB z funkcją ładowania w konsoli środkowej z tyłu. W bagażniku znajdują się siatki na drobniaki po lewej i prawej stronie oraz wielofunkcyjny hak. Dodatkowe gniazdko 12 V znajdują się z tyłu konsoli środkowej i w bagażniku.




Vernasca Black skórzana z dekoracyjnym obszyciem

6600 zł

MAH7

Skóra Vernasca MAH7 czarna z ozdobnym pikowaniem, kolor wnętrza: czarny



Listwy ozdobne M Aluminium Tetragon 4KK

0 zł

Listwy ozdobne M z aluminium Tetragon, listwa akcentowa: perłowy chrom



Kierownica sportowa M, skórzana 710

0 zł

Korzyści:

- idealnie leży w dłoniach i ma sportowy wygląd
- sportowo bezpośrednie wyczucie kierownicy
- przyciski wielofunkcyjne do wygodnej obsługi licznych funkcji samochodu

Wielofunkcyjna kierownica skórzana M ze zintegrowaną poduszką powietrzną kierowcy jest trójramienna. Grubsza obręcz kierownicy obita czarną skórą Nappa z czarnym stebnowaniem i wyprofilowanym podparciem kciuków sprawia, że kierownica doskonale leży w dłoniach i zapewnia sportowo bezpośrednie wyczucie kierownicy. Za pomocą przycisków wielofunkcyjnych można wygodnie obsługiwać liczne funkcje samochodu bez odrywania rąk od kierownicy. Plakietka M na obręczy kierownicy wskazuje na sportowe osiągi samochodu.



Emblematy 50 lat BMW M 3MQ

0 zł

Ekskluzywne emblematy 50 lat BMW M przypominają o założeniu BMW Motorsport GmbH w 1972 roku i są w ofercie przez ograniczony czas. Wzór emblematów umieszczonych z przodu, z tyłu i na dekielkach obręczy kół przypomina pierwsze logo BMW M z lat 70-tych.



19" aluminiowe obręcze M Y-spoke 859 Bicolor 3FK

4300 zł

19-calowe obręcze kół M ze stopów lekkich Y Spoke 859 M Bicolor Jet Black niemetalizowane, frezowane, z ogumieniem mieszanym, przód 8,5J x 19, opony 245/40 R19, tył 9J x 19, opony 255/40 R19.



Zawieszenie sportowe M

0 zł

704

Korzyści:

- lepsza trakcja i precyzja kierowania szczególnie przy sportowym stylu jazdy
- mniejsze przechyły boczne karoserii pojazdu

Sportowy układ jezdny M wyróżnia się sportową charakterystyką ze sztywniejszym ustawieniem amortyzatorów. Zapewnia on większą zwinność.

Sprężyny sportowego układu jezdny M mają tylko minimalnie wyższą sztywność; przechyły boczne na zakrętach zredukowane są przede wszystkim przez twardsze stabilizatory. W ten sposób sportowy układ jezdny M oferuje znacznie większą precyzję kierowania bez większych kompromisów w zakresie komfortu. Idealnie dobrane do tego jest tłumienie twardszych amortyzatorów.

Wszystkie te wysokogatunkowe i zestrojone ze sobą komponenty zapewniają jeszcze bardziej bezpośrednie działanie zawieszenia sprzyjające wybitnie sportowej jeździe.




Pakiet aerodynamiczny M

0 zł

715

Pakiet aerodynamiczny M ze specyficznym dla M pasem przednim, pasem tylnym oraz progami w kolorze karoserii z dwuczęściową wstawką dyfuzora w metalizowanym kolorze Dark Shadow i błyszczącym kolorze czarnym emanuje dynamiką i sportowym charakterem. Wstawka dyfuzora w M440i wykonana jest w całości w błyszczącym kolorze czarnym.



Niebieski Portimao M

4400 zł

C31

Metalizowany C31 niebieski Portimao M



Oświetlenie ambientowe

0 zł

4UR

Korzyści:

- relaksujące i przyjemne oświetlenie
- kolor, jasność i grafika do indywidualnego wyboru
- dynamiczna funkcja w czterech przypadkach użycia
- oświetlenie przestrzeni przed drzwiami (Welcome Light Carpet)
- najnowocześniejsza technologia diodowa

Oświetlenie ambientowe wnętrza tworzy – szczególnie po zmroku – relaksującą, przytulną atmosferę wewnątrz pojazdu. Wyposażenie diodowe obejmuje światło górne bezpośrednio oświetlające konsolę środkową (oświetlenie kaskadowe), oświetlenie deski rozdzielczej po stronie pasażera i schowka w konsoli środkowej. Do tego dochodzą lampki ambientowe w przestrzeni na nogi z przodu i z tyłu, w strefie bocznych drzwi oraz oświetlenie konturowe w bocznych drzwiach. Barwę, jasność i kompozycje oświetlenia ambientowego można dostosowywać według własnych upodobań. W tym celu dostępne są różne kolory, które można wybierać w różnych kombinacjach. Ponadto oświetlenie konturowe oferuje również funkcję dynamiczną w czterech zastosowaniach (powitanie, pożegnanie, otwarte drzwi i połączenie przychodzące). Funkcja Welcome Light Carpet wyświetla przed drzwiami kierowcy przy wsiadaniu i wysiadaniu grafikę, tworząc przyjemną atmosferę powitalną.



Obramowania M Shadowline czarne na wysoki połysk

0 zł

760

Błyszczące elementy M Shadow Line obejmują liczne elementy wyposażenia w błyszczącym kolorze czarnym. Są to listwy szybowe, obramowania szyb oraz ramki, trójkąty i nóżki lusterek zewnętrznych.

PAKIET SPORTOWY M PRO

10 400 zł

33B

Elementy zewnętrzne pakietu sportowego M Pro:

- lampy M Shadow Line
- błyszczące elementy M Shadow Line o rozszerzonym zakresie
- spojler tylny M w kolorze szafirowoczarnym
- sportowe hamulce M z zaciskami w błyszczącym kolorze czerwonym ze znacznikiem M, alternatywnie w metalizowanym kolorze niebieskim

Elementy wnętrza pakietu sportowego M Pro:

- pasy bezpieczeństwa M
- zestaw głośnikowy Hi-Fi, opcjonalnie system nagłośnienia Surround marki Harman Kardon
- sportowe brzmienie we wnętrzu w trybie SPORT

Pakiet sportowy M Pro nadaje ostateczny sportowy szlif: obejmuje elementy stylistyczne w kolorze czarnym, takie jak spojler tylny M i inne elementy stylistyczne. Sportowa skrzynia Steptronic, sportowe hamulce M, funkcja Sprint i sportowa charakterystyka brzmienia wewnątrz pojazdu zapewniają ekscytujące wrażenia z jazdy.



Spojler tylny M

0 zł

754

Spojler tylny M w kolorze karoserii podkreśla sportową sylwetkę pojazdu i odczuwalnie redukuje niepożądany wypór. Docisk tylnej osi zapewnia jeszcze większą stabilność jazdy.



Sportowy układ hamulcowy M 2NH

0 zł

Korzyści:

- ekskluzywny styl M
- świetne hamowanie również przy bardzo sportowym stylu jazdy
- doskonała reakcja
- świetna stabilność

Samochód jest wyposażony w wydajne, dostosowane do jego potencjału dynamicznego sportowe hamulce M, które zapewniają doskonałe hamowanie w każdej chwili, nawet podczas bardzo sportowej jazdy. Wizualnie wyróżniają się ekskluzywnymi lakierowanymi na niebiesko zaciskami stałymi z napisem M. Przednie hamulce mają aluminiowe czterotłoczkowe zaciski stałe, a tylne – jednotłoczkowe zaciski pływające. Duże wentylowane tarcze hamulcowe o lekkiej konstrukcji zapewniają doskonałą skuteczność hamowania.



Zestaw HiFi Harman Kardon Surround Sound 688

2500 zł

Korzyści:

- brzmienie przestrzenne najwyższej jakości, tak samo dobra jakość dźwięku na wszystkich miejscach
- doskonałe brzmienie również w cichych pasażach utworu
- wysoka moc
- precyzyjna automatyczna regulacja głośności
- ekskluzywny wygląd z luksusowymi chromowanymi akcentami

Przestrzenne brzmienie najwyższej klasy: wybitny system nagłośnienia Surround marki Harman Kardon gwarantuje już przy niewielkiej głośności brzmienie szczegółowo odtwarzające barwy dźwięku, instrumenty muzyczne i niuanse.

Podstawą jest 464-watowy wzmacniacz cyfrowy z dziewięcioma kanałami i indywidualnie regulowanym korektorem dźwięku. Funkcja kompensacji zależnie od prędkości precyzyjnie równoważy wpływ odgłosów jazdy. Szesnaście głośników zapewnia idealnie przestrzenne brzmienie na wszystkich miejscach. Wysokiej jakości głośniki mają osłonę z perforacją o wzorze plastra miodu w kolorze ciemnego tytanu, oba głośniki wysokotonowe w bocznych drzwiach i osłony głośników w tylnej półce mają ponadto wstawkę dekoracyjną Harman Kardon. Regulacja dźwięku odbywa się za pomocą sprawdzonego ergonomicznego kontrolera iDrive i wyświetlacza centralnego.



Reflektory M Shadowline

0 zł

3MF

Przyciemniane lampy M Shadow Line mają czarne wykończenie wszystkich chromowanych elementów w reflektorach głównych, co nadaje im niepowtarzalny wygląd.



M Shadowline o rozszerzonym zakresie

0 zł

7M9

Błyszczące elementy M Shadow Line o rozszerzonym zakresie obejmują obramowanie atrapy chłodnicy w błyszczącym kolorze czarnym i końcówki rur wydechowych w czarnym chromie. W M440i zastosowano elementy prowadzenia powietrza w zderzaku przednim i lusterka zewnętrzne M w błyszczącym kolorze czarnym.



Pasy bezpieczeństwa z przeszyciami w barwach

0 zł

BMW M

4GQ

Pasy bezpieczeństwa M z napinaczami i ogranicznikami siły naciągu mają wpleciony dyskretny akcent w typowych kolorach M.

MODEL M SPORT

18 300 zł

7LF

Wyposażenie zewnętrzne modelu M Sport:

- pakiet aerodynamiczny M z pasem przednim, progami oraz pasem tylnym w kolorze karoserii z dwuczęściową wstawką dyfuzora w metalizowanym kolorze Dark Shadow i błyszczącym kolorze czarnym
- 18-calowe obręcze kół M ze stopów lekkich Double Spoke 858 M Bicolor czarno-szare; oferowane są też inne obręcze kół
- sportowy układ jezdny M z adaptacyjnym sportowym układem kierowniczym; oferowane są też inne układy jezdne
- błyszczące elementy M Shadow Line, alternatywnie elementy zewnętrzne BMW Individual w satynowanym aluminium
- znaczek M po bokach
- ozdobne listwy dachowe w kolorze karoserii
- końcówka rury wydechowej w błyszczącym chromie, alternatywnie w błyszczącym kolorze czarnym
- ekskluzywny lakier niebieski Portimao M metalizowany lub szary Brooklyn M metalizowany; oferowane są też inne lakiery
- Park Distance Control (PDC)

Wyposażenie wnętrza modelu M Sport:

- listwy progowe M
- podnóżek M i pedały M
- sportowe fotele przednie w tapicerce z Alcantary i Sensateku z perforacją i kontrastującym niebieskim pikowaniem; oferowane są też inne tapicerki
- regulacja szerokości oparcia
- kierownica skórzana M
- kluczyk samochodowy z ekskluzywnym znaczkiem M
- antracytowa podsufitka M
- listwy ozdobne M z aluminium Tetragon; oferowane są też inne listwy ozdobne
- oświetlenie ambientowe
- pakiet schowków
- klimatyzacja automatyczna

Model M Sport wyróżnia jeszcze bardziej sportowy charakter. Oprócz bardziej drapieżnego wyglądu dzięki wielu detalom na zewnątrz i wewnątrz radość z jazdy gwarantuje też model M Sport. Na przykład sportowy układ jezdny M, pakiet aerodynamiczny M, fotele sportowe i regulacja szerokości oparcia odczuwalnie zwiększają dynamikę jazdy.



Sportowa automatyczna skrzynia biegów z łopatkami 2TB

0 zł

Korzyści:

- bardzo szybka zmiana biegów o maksymalnie sportowym charakterze
- automatyczna lub ręczna zmiana biegów
- wygodna ręczna zmiana biegów łopatkami przy kierownicy
- funkcja Launch Control umożliwiająca maksymalne przyspieszenie
- mniejsze zużycie paliwa dzięki pracy na niższych obrotach przy ośmiu przełożeniach

8-stopniowa sportowa skrzynia Steptronic umożliwia bardzo sportową zmianę biegów. Oprócz automatycznego wyboru biegów umożliwia także sportową ręczną zmianę przełożeń dźwignią lub łopatkami przy kierownicy. Wskaźnik zmiany biegów daje zalecenia dotyczące wydajnej jazdy, a lampka zmiany biegu pomaga w bardzo dynamicznej jeździe w górnym zakresie obrotów. Lampka zmiany biegu widoczna jest na wyświetlaczu informacyjnym lub wyświetlaczu BMW Head-Up. W trybie automatycznym zmiana biegów dostosowuje się do indywidualnego stylu jazdy. Od komfortowej, spokojnej jazdy, po bardzo dynamiczną.

W trybie SPORT i przy dźwigni w lewej pozycji S/M zmianę biegów skonfigurowano pod kątem najwyższych osiągnięć. Niewielkie skoki obrotów pomiędzy przełożeniami sprzyjają intensywnemu przyspieszaniu. Oprócz tego silnik utrzymywany jest zawsze w wysokim zakresie obrotów, w którym dostępna jest wysoka moc. Funkcja Launch Control umożliwia maksymalne przyspieszenie ze startu zatrzymanego.

Ósmy bieg obniża przy dużych prędkościach obroty i zużycie paliwa. Przyczynia się do tego również wydajny konwerter. 8-stopniowa sportowa skrzynia Steptronic trzeciej generacji zapewnia w połączeniu z silnikiem doskonałe przeniesienie napędu, wysoki komfort zmiany biegów oraz imponującą wydajność.

WYPOSAŻENIE DODATKOWE



Asystent świateł drogowych

900 zł

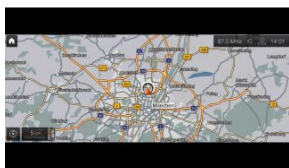
5AC

Korzyści:

- większe bezpieczeństwo i komfort jazdy po zmroku
- brak oślepiania innych uczestników ruchu
- częstsza jazda na światłach drogowych niż przy ręcznym przełączeniu

Asystent świateł drogowych wspiera Cię po zmroku, automatycznie włączając i wyłączając światła drogowe stosownie do ruchu drogowego przed samochodem, co zapobiega oślepianiu innych uczestników ruchu. Przy dostatecznym oświetleniu drogi automatycznie przełącza na światła mijania.

Kamera umieszczona w okolicy lusterka wewnętrznego rejestruje światła reflektorów innych pojazdów na dystansie do 700 m. System rozpoznaje lampy tylne poprzedzającego pojazdu na odległość do 400 m. Gdy z przeciwka nadjeżdża inny pojazd, albo gdy zostaną rozpoznane światła tylne poprzedzającego pojazdu, układ automatycznie przełącza na światła mijania, a przy wolnej drodze znów na światła drogowe. Dzięki temu możesz pozostawić światła drogowe włączone na stałe, co zapewnia wyjątkowo komfortową i bezpieczną jazdę po zmroku.



BMW Live Cockpit Professional z systemem nawigacyjnym 6U3

0 zł

Korzyści:

- wyższy komfort i lepsza obsługa dzięki dużemu zestawowi ekranów
- w pełni cyfrowy, dowolnie programowalny wyświetlacz wskaźników
- uczący się system nawigacyjny
- automatyczna aktywacja indywidualnych ustawień użytkownika
- wiele usług cyfrowych, np. zdalna aktualizacja oprogramowania

Kluczowymi elementami BMW Live Cockpit Professional z uczącym się systemem nawigacyjnym jest dowolnie konfigurowalny wyświetlacz wskaźników z ekranem o wysokiej rozdzielczości i imponującej przekątnej 12,3" za kierownicą i dużym dotykowym wyświetlaczem kontrolnym o przekątnej 10,25".

Do intuicyjnej obsługi systemu operacyjnego BMW 7 służy sprawdzony kontroler iDrive, elementy obsługi na kierownicy lub dotykowy wyświetlacz kontrolny. System multimedialny oferuje dwa gniazda USB do ładowania urządzeń przenośnych i przesyłania danych (np. odtwarzacz multimedialny), a także interfejs Bluetooth i Wi-Fi. Identyfikacja kierowcy w celu aktywacji ustawień osobistych odbywa się automatycznie za pośrednictwem kluczyka, opcjonalnej funkcji Digital Key lub przez wybór użytkownika na wyświetlaczu kontrolnym za pomocą osobistego kodu PIN.

Możesz również korzystać z szerokiej gamy usług cyfrowych.

Inteligentne połączenie alarmowe reaguje automatycznie w razie wypadku i zapewnia szybką pomoc Tobie i Twoim pasażerom. Twoje mapy będą regularnie aktualizowane. Dzięki zdalnej aktualizacji oprogramowania Twoje BMW w prosty sposób bezprzewodowo otrzymuje ulepszone lub rozszerzone funkcje. Można również aktualizować swoje mapy „over the air” lub poprzez pamięć USB.

Z naszymi pakietami Connected masz pełną łączność. Opcjonalny pakiet Connected Professional umożliwia zdalny dostęp do samochodu za pośrednictwem Usług Zdalnych. Usługa Concierge dostępna jest przez całą dobę, w kraju i za granicą. Dzięki Real Time Traffic Information (RTTI) dojedziesz do celu zawsze najszybszą drogą. A integracja smartfonów zapewni Ci w samochodzie dostęp do aplikacji na Twoim smartfonie z systemem iOS lub Android.



Dostęp komfortowy

3000 zł

322

Korzyści:

- automatyczne otwieranie i zamykanie drzwi bez użycia kluczyka
- bezdotykowe, komfortowe otwieranie kłapy tylnej
- światła powitalne po zbliżeniu się do pojazdu na 2,5 m
- oświetlenie przestrzeni przed drzwiami i podświetlane uchwyty drzwi
- łatwe odblokowywanie i blokowanie pojazdu za pomocą BMW Digital Key

Innowacyjny komfort obsługi – dostęp komfortowy umożliwia odblokowywanie drzwi pojazdu bez używania kluczyka. Gdy kierowca opuści pojazd i oddali się, drzwi automatycznie się blokują. Obie funkcje można włączać i wyłączać w menu. Przy zbliżaniu się do pojazdu włączają się też światła powitalne.

Wyposażenie to obejmuje także funkcję bezdotykowego otwierania i zamykania kłapy tylnej. Krótki ruch stopą skierowaną w stronę środkowej części tylnego zderzaka daje impuls do bezdotykowego otwarcia kłapy tylnej. Funkcja działa oczywiście tylko, gdy ma się przy sobie kluczyk do samochodu.

Oprócz tego na iPhone'ie można korzystać z funkcji BMW Digital Key, która przejmuje funkcje kluczyka pojazdu. Po odblokowaniu i zajęciu miejsca w samochodzie oraz odłożeniu iPhone'a na półkę na smartfony silnik można włączać jak zwykle przyciskiem Start/Stop. Do korzystania z samochodu można upoważnić maksymalnie pięć osób posiadających kompatybilne iPhone'y. Można przy tym m.in. ograniczyć moc napędu i prędkość maksymalną, na przykład początkującym kierowcom.

W przypadku konieczności przekazania klucza podczas wizyty w serwisie można użyć dostarczonej karty klucz, którą można aktywować i dezaktywować zależnie od potrzeby.



Elektryczna regulacja foteli przednich z pamięcią ustawień fotela kierowcy

5500 zł

Korzyści:

- wysoki komfort na fotelach przednich
- łatwa obsługa
- funkcja pamięci dla fotela kierowcy i lusterek zewnętrznych

Optymalna pozycja siedzenia jest warunkiem komfortowej i bezpiecznej jazdy. Elektryczna regulacja foteli z funkcją pamięci zapisuje preferowane ustawienia fotela kierowcy i lusterek zewnętrznych.

Fotele przednie mają elektryczną regulację wysokości siedziska, nachylenia oparcia, pozycji wzdłużnej oraz kąta nachylenia fotela, co umożliwi ustawienie optymalnej pozycji siedzenia. Pamięć ustawień, po naciśnięciu przycisku SET, zapisuje elektronicznie dwie różne pozycje fotela kierowcy i ustawia je na żądanie. Czasochłonne dokonywanie nowych ustawień przy zmianie kierowcy nie jest już konieczne.



Elektryczna regulacja szerokości oparcia kierowcy

600 zł

Aby zapewnić optymalne trzymanie boczne, kierowca może dostosować fotel do wymiarów swojego ciała za pomocą regulacji szerokości oparcia. W celu zmniejszenia szerokości oparcia mocniej napompowywane są elementy w podparciach bocznych. Poszerzenie następuje przez upuszczenie powietrza.



Funkcja dezaktywacji poduszki powietrznej

Standard

5DA

Wyłączanie poduszki powietrznej pasażera przełącznikiem kluczykowym po stronie pasażera w celu montażu fotelika dziecięcego odwrotnie do kierunku jazdy. Kontrolka w konsoli dachowej sygnalizuje wyłączenie poduszki.



Galwanizowane wykończenie elementów obsługi

500 zł

4U0

Ekskluzywne galwanizowane wykończenie elementów obsługi, np. przełączników podnośników szyb, zespołu przełączników w drzwiach, lusterek zewnętrznych i przycisków wielofunkcyjnych na kierownicy, nadają wnętrzu szlachetny, luksusowy charakter.



Lusterko wsteczne przyciemniane automatycznie

0 zł

Automatycznie przyciemniane lusterko wewnętrzne eliminuje nieprzyjemne oślepienie kierowcy przez jasne światła pojazdów z tyłu poprzez automatycznie przyciemnienie powierzchni lusterka przy określonym padaniu światła.



Mild Hybrid - permanentny system Start/Stop

Standard

Korzyści:

- redukcja zużycia paliwa
- dynamiczne przyspieszanie
- krótkotrwale dostępna dodatkowa moc dzięki funkcji OverBoost
- wyższy komfort działania funkcji Auto Start/Stop

Wydajność dzięki elektryfikacji: dzięki technologii mild hybrid Twoje BMW jeździ jeszcze dynamiczniej i jednocześnie oszczędniej. Podczas hamowania lub toczenia pojazdu alternator odwracalny 48 V przekształca energię kinetyczną pojazdu na prąd i magazynuje go w dodatkowym akumulatorze. Energia ta jest następnie wykorzystywana do zasilania elementów elektrycznych pojazdu i wspomagania silnika spalinowego, co daje się między innymi bardziej dynamiczne przyspieszanie. Przy pełnym obciążeniu system może nawet w pewnych warunkach chwilowo zwiększyć całkowitą moc napędu, zapewniając tzw. funkcję overboost. Wydajny alternator odwracalny 48 V zapewnia ponadto niemalże nieodczuwalne wyłączenie oraz jeszcze szybsze i bardziej komfortowe włączanie silnika w ramach funkcji Auto Start/Stop. Dzięki temu możliwe jest nawet całkowite wyłączenie silnika spalinowego podczas tzw. „swobodnego toczenia”, co obniża zużycie paliwa.



Ogrzewanie foteli przednich

2000 zł

Korzyści:

- ciepłe siedzenia w krótkim czasie
- duży komfort jazdy dzięki przyjemnemu uczuciu ciepła
- odprężone mięśnie pleców
- trzystopniowa regulacja

Ogrzewanie foteli przednich regulowane jest trójstopniowo i szybko zapewnia przyjemne ciepło. Elementy grzewcze ogrzewają siedzisko, podparcia boczne oraz całą powierzchnię oparcia fotela.



Ogrzewanie kierownicy

1300 zł

248

Ogrzewanie kierownicy za naciśnięciem przycisku w bardzo krótkim czasie podgrzewa obręcz kierownicy do przyjemnej temperatury. Dzięki temu zapewnia również w zimowych temperaturach przyjemne ciepło i kierowca może komfortowo i bezpiecznie prowadzić bez rękawiczek. Przycisk włączający jest wygodnie przy kierownicy.



Pakiet Connected Professional

Standard

6C3

Korzyści:

- trzy ważne usługi ułatwiające jazdę i podnoszące jej komfort
- korzystny cenowo pakiet zapewniający większą kontrolę, komfort i komunikację sieciową w samochodzie
- bezproblemowa integracja aplikacji Twojego smartfona

Wszystko, co dobre, w jednym pakiecie: z pakietem Connected Professional możesz korzystać z trzech cyfrowych usług, dzięki którym jazda będzie bardziej komfortowa, relaksująca i łatwiejsza.

BMW Maps – Connected Navigation dostarcza aktualnych informacji o sytuacji na drogach, ostrzegając odpowiednio wcześniej o korkach, objazdach lub robotach na drodze. Automatycznie wyszukuje najszybszą drogę do celu i informuje o opóźnieniach.

Chcesz korzystać z najważniejszych aplikacji swojego smartfona również w samochodzie? Integracja smartfonów obsługuje Apple CarPlay i Android Auto poprzez bezprzewodowe połączenie smartfona z samochodem. Umożliwia wygodne korzystanie z funkcji i aplikacji w samochodzie w dotychczasowy sposób.

Twoje BMW troszczy się o Ciebie poprzez funkcję In-Car Experiences. Na życzenie odpręży Cię w razie zmęczenia lub zapewni relaks po stresującym dniu.

Integracja smartfonów jest stale dostępna w samochodzie. Okres korzystania z funkcji In-Car Experiences oraz funkcji online w BMW Maps wynosi trzy lata.



Pakiet Repair Inclusive - 3 lata / 200.000km

1300 zł

7CG



Pakiet Service Inclusive - 5 lat / 100.000km 7NH

6100 zł



Pakiet dodatkowych funkcji lusterek 430

Standard

Lusterko wewnętrzne i lusterko zewnętrzne po stronie kierowcy przyciemniane są automatycznie. Oprócz tego lusterko zewnętrzne po stronie pasażera ma funkcję przestawiania do parkowania po włączeniu biegu wstecznego. Obydwa lusterka zewnętrzne mają praktyczną funkcję elektrycznego składania i rozkładania oraz funkcję pamięci ustawień. Ułatwia to parkowanie i chroni samochód przed uszkodzeniem.



Panel deski rozdzielczej pokryty skórą ekologiczną Sensatec 4AW

2300 zł

Górna część deski rozdzielczej obita czarnym Sensatekiem nadaje wnętrzu pojazdu szlachetny wygląd. Wytrzymałe obicie jest wykończony atrakcyjnymi podwójnymi szwami.



Podparcie lędźwiowe fotela kierowcy 487

700 zł

Korzyści:

- odciążenie kręgosłupa
- indywidualne dopasowanie dzięki płynnej regulacji
- wysoki komfort siedzenia na długich trasach
- gwarancja optymalnej ortopedycznie pozycji siedzenia

Podparcie lędźwiowe w oparciu fotela kierowcy ma płynną elektryczną regulację wysokości i głębokości. Odciąża ono efektywnie kręgosłup, zapewniając optymalną ergonomiczną pozycję. Poprawia to komfort siedzenia, zwłaszcza na długich trasach.



Polska instrukcja obsługi 8AT

0 zł



Polska wersja językowa 8A1

0 zł



Połączenie alarmowe 6AF

Standard



Przyciemniana szyba tylna i tylne szyby boczne 420

2200 zł

Szyby przeciwsłoneczne ograniczają nagrzewanie się wnętrza samochodu na słońcu. Mocniej zabarwione szkło od słupka B lepiej pochłania światło słoneczne. Przyciemnienie nie ogranicza widoczności na zewnątrz, ale utrudnia zagłębienie do tylnej części kabiny.



Regulator prędkości z funkcją hamowania 544

0 zł

Korzyści:

- znaczące odciążenie kierowcy szczególnie na odcinkach z ograniczeniem prędkości
- utrzymywanie ustawionej prędkości również przy długich zjazdach ze stoków
- komfortowa obsługa

Regulator prędkości z funkcją hamowania zapamiętuje żądaną prędkość od ok. 30 km/h i utrzymuje ją na stałym poziomie również na stokach – w razie potrzeby automatycznie wyhamowując samochód. Funkcję obsługuje się na kierownicy wielofunkcyjnej.



Rezygnacja z emblematu modelu 320

0 zł

Oznaczenie wersji silnikowej z tyłu oraz napisy xDrive w modelach xDrive nie występują.



System alarmowy

Standard

302

System alarmowy z zabezpieczeniem antykradzieżowym poprzez głośny sygnał chroni samochód przed kradzieżą i reaguje natychmiast na próbę kradzieży kół. System włączany i wyłączany wraz z zamknięciem i otwarciem zamka centralnego nadzoruje wszystkie drzwi oraz maskę silnika, klapę tylną i wnętrze samochodu. Ponadto wyposażony jest w czujnik alarmowy przechyłu oraz syrenę z zasilaniem awaryjnym.

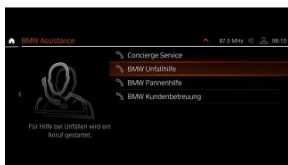


System monitorowania ciśnienia opon

Standard

2VB

Kontrola ciśnienia w oponach informuje Cię w każdej chwili o dokładnym ciśnieniu powietrza w oponach i automatycznie ostrzega w przypadku utraty ciśnienia. W tym celu czujniki rejestrują ciśnienie powietrza w każdej z opon i drogą radiową przesyłają je do sterownika. Dzięki temu wskaźnik ciśnienia w oponach wskazuje zarówno stopniową, jak i nagłą utratę ciśnienia.



Teleserwis

Standard

6AE

Korzyści:

- większe bezpieczeństwo poprzez samoczynne określanie konieczności serwisowania
- samoczynne przesyłanie potrzebnych informacji o pojeździe do serwisu BMW
- proaktywne umawianie wizyty przez serwis BMW
- krótszy czas pobytu w serwisie dzięki efektywnemu planowaniu i realizacji zlecenia
- szybkie wsparcie dzięki pomocy w razie awarii

Dzięki usługom TeleService Twoje BMW wie, kiedy należy wykonać następny serwis, przegląd pojazdu czy wymianę oleju. Usługa TeleService dostarcza Tobie i Twojemu preferowanemu partnerowi serwisowemu wszystkich istotnych informacji. Kiedy Twój Partner Serwisowy BMW skontaktuje się z Tobą, aby umówić wizytę, będzie już znał stan Twojego pojazdu. Dzięki temu niezbędne części będzie można zamówić z wyprzedzeniem, a prace serwisowe będzie można przeprowadzić jeszcze szybciej. Skróci to czas oczekiwania.

System w odpowiednim czasie wykrywa również nieplanowane potrzeby serwisowe, takie jak zużyte hamulce i przekazuje niezbędne informacje.

Awaria samochodu? Również w tym przypadku usługa TeleService służy Ci pomocą i zapewni jak najszybszy powrót na drogę.



Trójkąt ostrzegawczy / apteczka / gaśnica

Standard

428

Trójkąt ostrzegawczy służy do zabezpieczania miejsc wypadków i awarii. Jest on bezpiecznie umieszczony w bagażniku i zawiera zestaw pierwszej pomocy.



Usługi ConnectedDrive

Standard

6AK

Korzyści:

- wejście do cyfrowego świata BMW
- transmisja danych odbywa się za pośrednictwem karty SIM wbudowanej w pojeździe
- zawsze na bieżąco dzięki aplikacjom samochodowym, takim jak wiadomości i pogoda
- usługi ConnectedDrive są wymagane do zamawiania dalszych usług

Korzystaj z wiadomości, prognozy pogody i innych usług. Z Usługami ConnectedDrive to żaden problem – niezależnie od telefonu komórkowego za pośrednictwem wbudowanej karty SIM. Pakiet podstawowy łączy Cię i Twój pojazd z cyfrowym światem BMW i umożliwia zamawianie dalszych usług cyfrowych z ConnectedDrive. Korzystaj z aplikacji informacyjnej, aby dowiedzieć się o najważniejszych wydarzeniach dnia w podróży, z aplikacji pogodowej, aby na bieżąco śledzić warunki pogodowe na trasie lub w miejscu docelowym. Jaka jest dozwolona prędkość na autostradach w Rumunii? Ile kamizelek bezpieczeństwa trzeba mieć we Włoszech? Dzięki aplikacji informacyjnej o krajach dowiesz się tego w podróży i za granicą.



Zestaw naprawczy do opon

Standard

2VC

Zestaw do naprawy opon jest niezajmującą wiele miejsca alternatywą dla koła zapasowego. W razie przebicia opony umożliwia dojazd do najbliższego serwisu. Obejmuje butlę ze środkiem uszczelniającym oraz elektryczny kompresor 12 V podłączany do gniazdka samochodowego.



Zmienny, sportowy układ kierowniczy 2VL

0 zł

Korzyści:

- przełożenie i wspomaganie kierownicy odpowiednie do sytuacji
- wyższy komfort dzięki mniejszej liczbie obrotów kierownicy wymaganych przy manewrowaniu
- sportowe, precyzyjne wyczucie kierownicy przy większych prędkościach

Adaptacyjny sportowy układ kierowniczy z funkcją Servotronic umożliwia bardziej bezpośrednie i zwinne kierowanie pojazdem przy mniejszym nakładzie siły. Reaguje na skręt kierownicy z różnym przełożeniem. Redukuje przy tym wymaganą ilość obrotów kierownicy przy bardzo dużych skrętach kół. Oferuje adaptacyjne wspomaganie kierownicy zależne od prędkości jazdy. Zmniejsza wspomaganie przy większych prędkościach, zapewniając bardziej bezpośrednie i precyzyjne prowadzenie i zwiększa wspomaganie przy mniejszych prędkościach, zwiększając komfort np. przy parkowaniu czy manewrach.



Zwiększony bak paliwa 1AG

Standard



Śruby zabezpieczające 2PA

Standard

Zabezpieczenie śrub do obręczy kół ze stopów lekkich skutecznie chroni przez kradzież. Obejmuje ono na każde koło jedną śrubę o specjalnym kształcie, która daje się otworzyć tylko załączonym narzędziem specjalnym.

STANDARDOWE WYPOSAŻENIE

Please note that the descriptions are based on the series and are not engine and option specific

1. Passive safety

Dynamiczna kontrola stabilności (DSC) o rozszerzonym zakresie funkcji rozpoznaje groźącą niestabilność i natychmiast stabilizuje samochód. Rozszerzony zakres funkcji obejmuje układ kontroli hamowania na zakrętach (CBC), asystenta ruszania i hamowania, suszenie tarcz hamulcowych i funkcję gotowości hamulców. Jeszcze bardziej sportową jazdę umożliwia podfunkcja układu DTC – dynamiczna kontrola trakcji dopuszczająca większy poślizg kół.

2.1 Exterior design

Obie końcówki rur wydechowych z prawej i lewej strony podkreślają sportowy wygląd samochodu.

5.5 Interior design

Kierowcę i pasażera obok niego witają przy wsiadaniu listwy progowe z napisem BMW i. M440i ma ponadto listwy progowe M.

6.1 Lights and vision

Czujnik deszczu zapewnia optymalną widoczność pasa ruchu nawet przy intensywnych opadach: częstotliwość pracy wycieraczek dostosowywana jest do natężenia deszczu; czułość czujnika deszczu można przy tym regulować.

Reflektory z kierunkowskazami, światłami pozycyjnymi, dziennymi, mijania i drogowymi w technologii diodowej są niezwykle trwałe i energooszczędne. Oprócz tego mają automatyczną regulację zasięgu oświetlenia, a doskonałe oświetlenie jezdni i barwa zbliżona do światła dziennego zwiększają bezpieczeństwo jazdy po zmroku i w złych warunkach atmosferycznych.

Lampy tylne w typowym dla marki kształcie L i diodowe elementy świetlne pozwalają rozpoznać samochód jako BMW również w ciemności.

6.2 Drive

4-cylindrowy silnik benzynowy TwinPower Turbo o pojemności 2,0 l nowej generacji gwarantuje maksymalną radość z jazdy. Wyróżnia go pełne temperamentu oddawanie mocy oraz spontaniczna reakcja już na niskich obrotach, a przy tym wyjątkowo niskie parametry zużycia paliwa i emisji spalin.

Układ rekuperacji przetwarza energię kinetyczną wytworzoną podczas hamowania silnikiem i hamulcami na energię elektryczną i zasila nią akumulator wysokonapięciowy, zwiększając zasięg pojazdu.

Poziom rekuperacji można indywidualnie regulować w czterech stopniach, co daje wyraźnie wyższy komfort. W pozycji „D” oprócz ustawień „Niskie”, „Średnie” i „Wysokie” dostępny jest również tryb „Adaptacyjny”. Oprócz inteligentnego dostosowania poziomu rekuperacji do danej sytuacji na drodze możliwy jest również inteligentny tryb swobodnego toczenia. Wykorzystuje on m.in. dane systemu nawigacyjnego i czujników kontroli odstępów.

W pozycji „B” dźwigni biegów uzyskuje się tzw. „jazdę na jednym pedale”. Przy odpowiednio przewidującym stylu jazdy samochód można prowadzić niemal bez wciskania pedału hamulca. Przy zdjęciu nogi z pedału jazdy wysoka rekuperacja wyraźnie spowalnia samochód, co również oszczędza hamulce.

Topowy sportowiec, który daje czystą radość z jazdy: 6-cylindrowy rzędowy silnik benzynowy M TwinPower Turbo wyróżnia świetna charakterystyka mocy i soczyste, typowe dla M brzmienie. Układ Double VANOS, Valvetronic, High Precision Injection i turbosprężarka TwinScroll dają mu nieprzeciętną moc.

Funkcja Auto Start/Stop wyłącza silnik podczas krótkich przerw w jeździe, na przykład na światłach lub w korku, umożliwiając redukcję zużycia paliwa. Po zwolnieniu hamulca silnik włącza się automatycznie w ułamkach sekundy.

4-cylindrowy silnik wysokoprężny TwinPower Turbo o pojemności 2,0 l nowej generacji wyróżnia pełny temperamentu rozwój mocy oraz spontaniczna reakcja już na niskich obrotach. Turbodoładowanie ze zmienną geometrią turbiny i wtrysk bezpośredni CommonRail dają mu niskie parametry zużycia paliwa i emisji spalin.

6.4 Driving dynamics

Standardowy układ jezdny zapewnia wysoką precyzję działania, zwinność i komfort zawieszenia. To załuga aluminiowej osi przedniej z dwuprzegubowymi kolumnami resorującymi, zaawansowanej pięciowahaczowej osi tylnej oraz bardzo starannego zestrojenia wszystkich komponentów.

Przełącznik właściwości jezdnych umożliwia wybór trybu COMFORT, ekonomicznego trybu ECO PRO, trybu SPORT umożliwiającego jeszcze bardziej dynamiczną jazdę oraz trybu SPORT+ pozwalającego wykorzystać maksymalny potencjał dynamiczny samochodu. Tryb ECO PRO dostosowuje charakterystykę pedału gazu, skrzyni Steptronic oraz działanie ogrzewania i klimatyzacji do oszczędnej jazdy. Umożliwia to zmniejszenie zużycia paliwa nawet o 20 procent. Dodatkowy potencjał oszczędności daje funkcja swobodnego toczenia oraz trasa ECO PRO, która oferuje zależnie od sytuacji na drogach, indywidualnego stylu jazdy i warunków lokalnych trasę zoptymalizowaną pod kątem wydajności, pomagając tym samym obniżyć zużycie paliwa. Funkcja swobodnego toczenia pozwala na swobodne toczenie pojazdu bez napędu z prędkością do 160 km/h, gdy tylko kierowca zdejmie nogę z gazu i nie hamuje. Wyjątkowo komfortowe warunki jazdy gwarantuje tryb COMFORT z odpowiednio dostrojonymi komponentami układu jezdnych. W trybach SPORT i SPORT+ wszystkie elementy napędu i układu jezdnych nastawione są na sportową jazdę. Silnik reaguje bardziej spontanicznie, skrzynia automatyczna zmienia biegi przy wyższych obrotach, a w skrzyni manualnej punkty zmiany biegów sygnalizowane są później. Samochód reaguje bardziej bezpośrednio. Opcjonalna interaktywna funkcja Adaptive Mode stale dostosowuje adaptacyjny układ jezdny, układ kierowniczy i skrzynię Steptronic do danej sytuacji.

Inteligentny napęd na wszystkie koła BMW xDrive idealnie dostosowuje się do nawet najtrudniejszych warunków pogodowych, gwarantując najlepszą trakcję w każdych warunkach. BMW xDrive i układ dynamicznej kontroli stabilności (DSC) pozwala BMW zachować stabilność i pewny kurs. Układ xDrive – sterowany przez DSC – odpowiednio rozdziela napęd na osie tak, aby odpowiednio wcześniej zapobiec nadsterowności lub podsterowności na zakrętach, zwiększając przez to stabilność toru jazdy. Oprócz tego gwarantuje szybkie i bezpieczne ruszanie z miejsca również na śliskiej nawierzchni i na stromej drodze. Dzięki temu układ DSC może rzadziej reagować w krytycznych sytuacjach. Specjalne czujniki dodatkowo zwiększają wydajność układu xDrive poprzez regulację jego działania pod kątem minimalnego zużycia paliwa. BMW xDrive więc łączy zalety napędu na wszystkie koła – trakcję, stabilny kurs i bezpieczeństwo – z typową dla BMW dynamiką.

6.6 E-mobility

Gniazda do ładowania DC i AC akumulatora wysokonapięciowego znajdują się w prawym tylnym błotniku. Gniazdo ładowania zabezpieczone jest przed kurzem i innymi czynnikami przez klapkę z uszczelką. Dioda przy gnieździe wskazuje stan ładowania.

Ładowanie DC – oto nowy wymiar „tankowania”. Stacje ładowania prądem stałym (DC) umożliwiają ładowanie i4 z mocą do 210 kW. Umożliwia to naładowanie akumulatora wysokonapięciowego do poziomu 80 procent w ciągu niecałych 40 minut.

Samochód wyposażony jest standardowo ładowarkę o maksymalnej mocy 11 kW umożliwiającą bardzo szybkie ładowanie prądem przemiennym (AC).

Akumulator wysokonapięciowy ze specjalnie opracowanymi ogniwami litowo-jonowymi zasila silnik elektryczny i jest umieszczony w podłodze pojazdu w sposób zabezpieczony na wypadek zderzenia. Można go ładować z domowych gniazdek elektrycznych, ze stacji Wallbox lub z publicznych stacji ładowania. System zarządzania akumulatorem zapewnia wydajne procesy ładowania i optymalną moc napędową.

Korzyści:

- optymalna wydajność ładowania prądem stałym w niskich temperaturach zewnętrznych
- krótszy czas ładowania, a tym samym czas oczekiwania
- obsługa za pomocą wyświetlacza kontrolnego

Zarządzanie temperaturą akumulatora pozwala wstępnie ogrzać akumulator wysokonapięciowy przy niskich temperaturach, aby następnie zoptymalizować wydajność ładowania DC. W niskich temperaturach proces ładowania spowalnia z przyczyn fizycznych – a w rezultacie wydłuża się czas ładowania i oczekiwania. Dlatego sensowne jest wcześniejsze doprowadzenie akumulatora do określonej temperatury. Jeśli w systemie nawigacyjnym zostanie wybrana stacja ładowania DC, a temperatura akumulatora wysokonapięciowego jest zbyt niska, samochód automatycznie nagrzej się do temperatury optymalnej dla nadchodzącego procesu ładowania. Wybór żądanej stacji ładowania DC oraz nawigację można przeprowadzić również za pomocą inteligentnego asystenta osobistego BMW. Proces ogrzewania wstępnego należy aktywować przy niskich temperaturach zewnętrznych poniżej 0°C i z uwzględnieniem stanu naładowania na co najmniej 30 minut przed dotarciem do stacji ładowania DC. Jeżeli następnie podłączysz samochód do stacji ładowania DC, od samego początku będziesz korzystać ze zoptymalizowanej wydajności ładowania. Skraca to czas ładowania, a tym samym czas oczekiwania – dla większego komfortu ładowania prądem stałym.

Cichobieżny silnik BMW eDrive na tylnej osi poprzez natychmiastowe przyspieszenie zapewnia ogromną radość z jazdy. Ta bezpośrednia reakcja na nowo definiuje radość z jazdy. Akumulator wysokonapięciowy umieszczony w podłodze pojazdu obniża środek ciężkości i zwiększa dynamikę jazdy.

7.1 Seats and seat functions

Kanapa tylna oferuje trzy pełnowymiarowe miejsca. Oparcia dzielone i składane w proporcjach 40:20:40 mają regulację nachylenia. Wyposażenie obejmuje składane zagłówki, trzypunktowe pasy bezpieczeństwa na wszystkich miejscach oraz mocowania fotelików dziecięcych ISOFIX na zewnętrznych miejscach.

Sportowe, a mimo to wygodne: regulowane indywidualnie sportowe fotele przednie sprawiają, że sportowa jazda to czysta przyjemność. Wysoka jakość tapicerki, wydatne podparcia boczne oraz doskonała ergonomia gwarantują komfort siedzenia. Wysokie podparcia boczne siedziska i oparcia oraz regulowane podparcia ud gwarantują doskonały komfort siedzenia i trzymanie boczne przy szybkim pokonywaniu zakrętów. Oprócz tego można ręcznie regulować pozycję wzdłużną i wysokość siedziska.

7.2 Steering wheels

Przyciski wielofunkcyjne na kierownicy umożliwiają obsługę telefonu, funkcji sterowania głosowego i audio. W zależności od wyposażenia przyciski wielofunkcyjne mogą też obsługiwać systemy wspomagające kierowcę. Można na przykład ustawić aktualną prędkość lub odstęp od poprzedzającego pojazdu.

7.3 Air conditioning comfort and glazing

Lekko barwione szyby atermiczne i przeciwsłoneczne po bokach i z tyłu ograniczają nagrzewanie wnętrza samochodu, odbijając część promieniowania podczerwonego.

Jednostrefowa klimatyzacja automatyczna z mikrofiltrem zapewnia zawsze przyjemny klimat w samochodzie. Temperaturę i rozdział powietrza reguluje się wygodnie dwoma pokrętłami, a rozdział powietrza przełącznikiem kołyskowym.

8.2 Function, electric

W konsoli środkowej z przodu znajduje się gniazdko 12 V.

8.3 Transport and storage

Szeroka oferta schowków obejmuje schowek przed uchwytem na napoje, przegródkę na drobiazgi, schowek z pokrywą w konsoli środkowej, schowek na rękawiczki, przegródki w przednich drzwiach mieszczące po jednej butelce o pojemności 1 l i schowki w tylnych bocznych drzwiach.

W konsoli środkowej z przodu obok dźwigni biegów można w uchwytach z zaciskami bezpiecznie umieścić dwa napoje. Uchwyty na napoje mają też praktyczną wyjmowaną matę w kolorze czarnym. Podłokietnik środkowy z tyłu ma również dwa uchwyty na napoje.

9.1 Information and communication

BMW Live Cockpit obejmuje zestaw wskaźników o przekątnej 5,1", wysokiej rozdzielczości dotykowy wyświetlacz centralny o przekątnej 8,8" i kontroler iDrive na konsoli środkowej. Wyposażenie zawiera również radio, odtwarzacz MP3, dwuzakresowy tuner RDS oraz złącza USB typu A i C.

9.2 Entertainment and audio

Zestaw głośnikowy Hi-Fi obejmuje sześć głośników: dwa głośniki średniotonowe w bocznych przednich drzwiach, dwa centralne głośniki niskotonowe pod fotelami przednimi oraz dwa głośniki średniotonowe w słupkach C zapewniają doskonały dźwięk stereo.

DANE TECHNICZNE

- Moc maksymalna: 140 kW (190 KM) / 4000-4000 obr/min
 - Moment obrotowy: 400 Nm / 1750-2500 obr/min
 - Technologia mild hybrid: - kW (- KM) / - Nm
 - Przyspieszenie 0-100 km/h: 7.6 s
 - Prędkość maksymalna: 233 km/h
 - Szerokość z lusterkami / bez lusterek: 2073 (1852) mm
 - Wysokość: 1442 mm
 - Długość: 4783 mm
 - Zwis przedni / tylny: 862 mm / 1065 mm
 - Masa własna EU (z uwzględnieniem 75kg kierowcy): 1835 kg
 - Masa własna (bez kierowcy): 1760 kg
 - Dopuszczalna masa całkowita: 2315 kg
 - Pojemność bagażnika za 2. rzędem siedzeń: 470 l
 - Maksymalna pojemność bagażnika: 1290 l
 - Pojemność zbiornika: 59 l
 - Pojemność skokowa: 1995 cm³
 - Przełożenie układu kierowniczego: 13.6
 - Cylindry: 4
 - Stopień sprężania: 16.5:1
 - Pojemność akumulatora 12 V: 70 - 92 Ah
 - Pojemność akumulatora wysokonapięciowego (netto): 10 Ah / 0.4 kWh (- kWh)
 - Napięcie akumulatora wysokonapięciowego: 44 V
 - Ładowność: 555 kg
 - DMC przyczepy z hamulcem: 1600 / 1600 kg
 - DMC przyczepy bez hamulca: 750 kg
 - Obciążenie haka: 75 kg
 - Promień skrętu: 12 m
-

EMISJA SPALIN

Dane wg cyklu pomiarowego
WLTP

INFORMACJE PRAWNE

Dołożono wszelkich starań, aby zagwarantować dokładność przedstawionych informacji, ale nie przyjmuje się odpowiedzialności za ewentualne błędy lub przeoczenia.

[1] Zmiany cen i wyposażenia zastrzeżone.

[2] Zużycie paliwa w litrach na 100 km.

[3] Wskazane dane dotyczące zużycia paliwa oraz emisji CO₂ zostały ustalone na podstawie nowej procedury WLTP określonej w Rozporządzeniu (UE) 2017/1151 z dnia 1 czerwca 2017 r. uzupełniające rozporządzenie (WE) nr 715/2007 Parlamentu Europejskiego i Rady w sprawie homologacji typu pojazdów silnikowych w odniesieniu do emisji zanieczyszczeń pochodzących z lekkich pojazdów pasażerskich i użytkowych oraz w sprawie dostępu do informacji dotyczących naprawy i utrzymania pojazdów w brzmieniu obowiązującym w chwili udzielenia homologacji.

Pojazd korzysta z technologii mild hybrid, która polega na zastosowaniu silnika elektrycznego wraz z akumulatorem 48V do wspomagania silnika spalinowego w określonych fazach, takich jak rozruch, swobodne toczenie czy przyspieszanie. Akumulator ładowany jest tylko i wyłącznie poprzez rekuperację, system Start/Stop działa permanentnie, jazda wyłącznie z użyciem silnika elektrycznego nie jest możliwa.
