

iX1 xDrive30



Twój BMW online



Link to the web configurator loaded with your configuration

Go to your configurator >

WNĘTRZE



WNĘTRZE




SZCZEGÓŁY SAMOCHODU

iX1 xDrive30

257 000,00 zł

-
-

-




Czarny szafir
475

4300,00 zł




**20" aluminiowe
obrycze BMW**
1EU

8500,00 zł



**Vernasca Mokka
skórzana**
MAMY

5900,00 zł



**Listwy ozdobne
Aluminium Hexacube Pale**
4H2

0,00 zł

WYBRANE OPCJE

94 500,00 zł

ŁĄCZNA CENA BRUTTO

351 500,00 zł^[1]

Zawiera VAT 23%, odpowiadający kwocie 65 727,63 zł.

PAKIETY

PAKIET TRAVEL

8100,00 zł

7LK



Przyciemniana szyba tylna i tylne szyby boczne 420

0,00 zł

Korzyści:

- mniejsze nagrzewanie się wnętrza
- więcej prywatności z tyłu
- bez pogarszania widoczności na zewnątrz

Szkoło przeciwsłoneczne tylnej szyby i tylnych szyb bocznych ogranicza niepożądane nagrzewanie się wnętrza na słońcu. Jeszcze bardziej przyciemnione szyby od słupka B lepiej blokują światło słoneczne, nie ograniczając przy tym widoczności na zewnątrz. Oprócz tego zaciemnienie chroni pasażerów z tyłu przed ciekawskimi spojrzzeniami.



Szklany dach panoramiczny

0,00 zł

402

Korzyści:

- doskonały widok dla wszystkich pasażerów
- prosta, w pełni automatyczna obsługa
- elektrycznie zamykana roleta przeciwsłoneczna
- zintegrowany, automatycznie wysuwany wiatrochron
- wysoki poziom bezpieczeństwa dzięki zabezpieczeniu przed zakleszczeniem

Szklany dach panoramiczny daje fascynujący widok i wpuszcza mnóstwo światła do wnętrza, nadając mu niezwykle przestronny i otwarty klimat. Otwiera i zamyka się w pełni automatycznie przyciskiem lub z kluczyka. Przyciemniane na szaro szyby zapewniają lepszą ochronę przeciwsłoneczną. A gdy słońce świeci zbyt intensywnie, można po prostu elektrycznie, płynnie zasunąć nieprzezroczystą roletę przeciwsłoneczną.

Dzięki funkcji przesuwania i unoszenia przedniej części dach panoramiczny umożliwia też wentylację wnętrza. Przy ustawieniu dachu w pozycji wentylacyjnej roleta automatycznie cofa się nieco, umożliwiając wymianę powietrza. Zintegrowany i wysuwany automatycznie wiatrochron zapewnia kierowcy komfortową ochronę przed wiatrem mimo otwartego dachu. Dodatkowe bezpieczeństwo zapewnia zabezpieczenie przed zakleszczeniem.



Siatka oddzielająca bagażnik

0,00 zł

413

Korzyści:

- większe bezpieczeństwo transportu przedmiotów
- szybkie i łatwe mocowanie
- możliwe zastosowanie z przodu i z tyłu
- obejmuje dwie czarne siatki

Siatka oddzielająca bagażnik montowana za tylnymi lub przednimi siedzeniami zapobiega, na przykład przy nagłym hamowaniu, wpadaniu przedmiotów do przestrzeni pasażerskiej. Gdy kanapa tylna jest złożona, można rozciągnąć ją także za fotelami przednimi. Punkty mocowania znajdują się w słupkach w bagażniku i z tyłu tylnych siedzeń.

Elementy zewnętrzne pakietu sportowego M:

- chromowane obramowanie atrapy chłodnicy z przednimi powierzchniami grilla w kolorze satynowanego aluminium
- poszycia progów i nakładki na nadkola w oryginalnej stylistyce w kolorze karoserii
- poszycie zderzaka przedniego i tylnego w charakterystycznej stylistyce w kolorze karoserii ze wstawkami w błyszczącym kolorze czarnym
- 18-calowe obręcze kół M ze stopów lekkich Double Spoke 838 M Bicolor; oferowane są też inne obręcze kół
- adaptacyjny układ jezdny M
- błyszczące elementy M Shadow Line
- znaczek M po bokach
- lakier niemetalizowany w kolorze bieli alpejskiej, oferowane są też inne lakiery

Elementy wnętrza pakietu sportowego M:

- pedały M
- sportowe fotele przednie w tapicerce z Alcantary i Sensateku, czarne z kontrastującym niebieskim pikowaniem; oferowane są też inne tapicerki
- kierownica skórzana M z łopatkami zmiany biegów
- deska rozdzielcza Luxury
- kluczyk samochodowy z ekskluzywnym znaczkiem M
- antracytowa podsufitka M
- listwy ozdobne z jasnego aluminium Hexacube; oferowane są też inne listwy ozdobne
- Elementy pakietu sportowego M

Pakiet sportowy M poprzez bogate wyposażenie dodatkowe podkreśla sportowy charakter Twojego BMW. Można go poznać po licznych, wyróżniających się wizualnie detalach, ale także po kierownicy skórzanej M oraz sportowych fotelach przednich. Adaptacyjny układ jezdny M przenosi dynamiczne aspiracje na drogę.

Opcjonalnie dostępne są fotele sportowe M z podświetlaną plakietką M dla kierowcy i pasażera z przodu oraz sportowe hamulce M w metalizowanym kolorze granatowym.



Sportowe fotele przednie

0,00 zł

481

Korzyści:

- doskonała ergonomia i najlepsze trzymanie boczne na zakrętach
- indywidualne ustawienia
- sportowy, szlachetny wygląd

Sportowe i wygodne: indywidualnie regulowane sportowe fotele przednie mają wiele możliwości ustawień. Wysokość i nachylenie siedzenia, pozycja wzdłużna, nachylenie oparcia i wysokość zagłówka regulują się ręcznie. Wyższe podparcia boczne siedzenia i oparcia oraz lepsze podparcie ramion gwarantują doskonałą pozycję siedzenia i lepsze trzymanie boczne na szybkich zakrętach. Wizualnie fotele sportowe zachwycają dynamicznym wyglądem. A dzięki wysokiej jakości tapicerki gwarantują ponadto bardzo wysoki komfort siedzenia.



Listwy ozdobne Aluminium Hexacube Pale M

0,00 zł

4H2

Listwy ozdobne M z jasnego aluminium Hexacube z listwą akcentową w perłowym chromie na desce rozdzielczej i przednich drzwiach i z dodatkową listwą akcentową na konsoli środkowej



20" aluminiowe obręcze BMW Individual Multi-spoke 869

8500,00 zł

1EU

20-calowe obręcze kół BMW Individual ze stopów lekkich Multi Spoke 869 I Bicolor czarnoszare matowe i frezowane, 8J x 20, opony 245/40 R20.



Deska rozdzielcza Luxury


0,00 zł

4NW

Korzyści:

- ekskluzywna ozdoba wnętrza
- przyjemna w dotyku dzięki delikatnej fakturze
- kontrastujące stebnowanie jako dodatkowy akcent

Deska rozdzielcza Luxury w kolorze czarnym, wraz z górną częścią bocznych drzwi przednich ma powierzchnię o delikatnej fakturze. Dodatkowy akcent wizualny stanowi kontrastujące szare stebnowanie. W połączeniu z tapicerką z Alcantary i Sensateku szwy są w kolorze niebieskim.



Vernasca Mokka skórzana

5900,00 zł

MAMY

Skóra Vernasca MAMY mokka, kolor wnętrza: czarny, kolor rozszerzonego wyposażenia: mokka



Podsufitka M Anthracite

0,00 zł

775

Korzyści:

- sportowy wygląd wnętrza
- dodatkowe elementy, takie jak osłony przeciwsłoneczne i uchwyty w kolorze czarnym

Antracytowa podsufitka M obejmuje też maskownice słupków A z tkaniny w kolorze antracytowym. Wyposażenie to uzupełniają liczne elementy w kolorze czarnym: maskownice górnej części słupków B i C, osłony przeciwsłoneczne, uchwyty dachowe oraz wykończenia mikrofonów.




M Sport zewnętrzny 9T1

0,00 zł

Elementy zewnętrzne M Sport:

- chromowane obramowanie atrapy chłodnicy z przednimi powierzchniami grilla w kolorze satynowanego aluminium
- poszycie zderzaka przedniego i tylnego w charakterystycznej stylistyce w kolorze karoserii ze wstawkami w błyszczącym kolorze czarnym i wstawkami ozdobnymi w błyszczącym kolorze czarnym lub w kolorze satynowanego aluminium
- poszycia progów w oryginalnej stylistyce w kolorze karoserii
- znaczek M po bokach
- ozdobne listwy dachowe w kolorze karoserii
- kluczyk ze znaczkiem M

Elementy zewnętrzne M Sport nadają Twojemu BMW niezwykle dynamiczny wygląd. Sportowy wygląd podkreśla m.in. zderzak i listwy boczne w charakterystycznej stylistyce. Pakiet uzupełniają takie detale jak grill atrapy chłodnicy w kolorze satynowanego aluminium czy kluczyk ze znaczkiem M.



Czarny szafir 475

4300,00 zł

Metalizowany 475 szafirowoczarny



Kierownica sportowa M, skórzana

0,00 zł

710

Korzyści:

- idealnie leży w dłoniach i ma atrakcyjny wygląd
- sportowo bezpośrednie wycucie kierownicy
- łopatki zmiany biegów dają jeszcze lepsze wrażenia z jazdy
- przyciski wielofunkcyjne do wygodnej obsługi licznych funkcji samochodu

Kierownica skórzana M zapewnia sportowy, bezpośrednie wycucie prowadzenia. Łopatki zmiany biegów przy kierownicy umożliwiają niezwykle szybką zmianę przełożeń, a tym samym wyjątkowo dynamiczne wrażenia z jazdy. Dzięki temu nie musisz zdejmować rąk z kierownicy – możesz cieszyć się wygodą i bezpieczeństwem. W połączeniu z opcjonalnym pakietem sportowym M łopatki są w kolorze czarnym, a na lewej łopatce znajduje się dodatkowo napis „BOOST” oznaczający tryb Sport Boost.

Przyciski wielofunkcyjne na poziomych ramionach kierownicy umożliwiają wygodną obsługę różnych funkcji pojazdu, np. wyświetlacza wskaźników, systemu audio, telefonu i systemów wspomagających kierowcę.

Listwa akcentowa w kolorze perłowego chromu tworzy atrakcyjny detal. Kolumna kierownicy ma elektryczną regulację wysokości i odległości od kierowcy.



Obramowania BMW Individual satynowane aluminium

0,00 zł

3MB

Korzyści:

- szlachetne akcenty podkreślające wygląd zewnętrzny
- obramowania szyb i listwy szybowe w kolorze satynowanego aluminium
- słupki A, B i C w błyszczącym kolorze czarnym
- ramki i trójkąty lusterek zewnętrznych w matowym kolorze czarnym

Elementy zewnętrzne BMW w kolorze satynowanego aluminium tworzą wizualne akcenty i nadają Twojemu BMW stylowy i indywidualny wygląd. Obramowania szyb bocznych i listwy szybowe mają kolor satynowanego aluminium. W kontraście do tego maskownice słupków A, B i C utrzymane są w błyszczącym kolorze czarnym.



M Sport wewnątrz

0,00 zł

9T2

Elementy wnętrza M Sport:

- nakładki na pedały o wyglądzie stali szlachetnej
- grafika M na wyświetlaczu

Elementy wnętrza M Sport tworzą indywidualne akcenty w kabinie. Nakładki na pedały wykonane ze stali nierdzewnej stanowią ozdobę przestrzeni na nogi, a stylizyka wyświetlacza wskaźników M daje mu sportowy charakter.

PAKIET COMFORT

7000,00 zł

7LG



Elektryczna regulacja foteli przednich z pamięcią 1300,00 zł

ustawień fotela kierowcy

459

Korzyści:

- większy komfort dzięki elektrycznej regulacji foteli przednich
- funkcja pamięci ustawień fotela kierowcy i lusterek zewnętrznych
- możliwość zapamiętania dwóch ustawień
- brak konieczności dokonywania na nowo czasochłonnych ustawień przy zmianie kierowcy

Elektryczna regulacja foteli umożliwia bardzo łatwe ustawianie przednich foteli. Można regulować wysokość i nachylenie siedziska, pozycję wzdłużną fotela oraz nachylenie oparcia. Funkcja pamięci umożliwia zapisywanie i przywoływanie ustawień fotela kierowcy i lusterek zewnętrznych.



Aktywne fotele przednie

900,00 zł

455

Korzyści:

- wysoki komfort siedzenia dla kierowcy i pasażera obok, szczególnie podczas dłuższych podróży
- podparcie lędźwiowe z elektryczną regulacją wysokości i głębokości
- funkcja masażu zapewniająca siedzenie bez zmęczenia

Fotel aktywny dla kierowcy i pasażera obok zapewnia ortopedycznie poprawną pozycję siedzenia dzięki podparciu lędźwiowemu w oparciu. Pozytywny efekt jest szczególnie odczuwalny na dłuższych trasach. Podparcie lędźwiowe ma elektryczną regulację wysokości i głębokości. Obsługa odbywa się przełącznikiem z boku fotela. Ponadto funkcja masażu mobilizuje dolny odcinek kręgosłupa, co umożliwi siedzenie bez zmęczenia.



Zestaw HiFi Harman Kardon

0,00 zł

674

Korzyści:

- doskonała jakość dźwięku na wszystkich miejscach
- przestrzenny dźwięk dzięki dwunastu głośnikom
- głośniki wysokotonowe z osłonami ze stali szlachetnej i podświetlanym napisem „Harman Kardon”

Zestaw głośnikowy Hi-Fi Harman Kardon obejmujący dwanaście głośników zapewniają doskonałe wrażenia słuchowe na wszystkich miejscach. Zestaw ma również głośnik wysoko- i średniotonowy w desce rozdzielczej centrujący brzmienie przed Tobą. Wraz z dwoma bardzo mocnymi centralnymi głośnikami niskotonowymi zapewnia równomierne odtwarzanie basów w całym wnętrzu pojazdu. 7-kanalowy wzmacniacz gwarantuje bardzo precyzyjne dostrojenie brzmienia i krystalicznie czysty dźwięk. Zestaw głośnikowy zachwyca nie tylko doskonałą akustyką, ale również szlachetnym wyglądem. Metalowe osłony głośników wysokotonowych z przodu i z tyłu z podświetlanym napisem „Harman Kardon” dodatkowo wzbogacają wnętrze pojazdu i tworzą ekskluzywną atmosferę.

PAKIET INNOWACJI

16 600,00 zł

7EW

Zawartość pakietu innowacji:

- BMW Live Cockpit Professional
- wyświetlacz BMW Head-Up
- asystent parkowania Plus
- dostęp komfortowy
- pakiet lusterka wewnętrznego i lusterek zewnętrznych
- deska rozdzielcza Luxury
- półka do ładowania bezprzewodowego
- diodowe reflektory adaptacyjne z asystentem świateł drogowych
- opcja doposażenia w system asystujący kierowcy Plus

Pakiet wyposażenia Professional oferuje oprócz elementów pakietu Premium dodatkowe funkcje. BMW Live Cockpit Professional pomaga w nawigacji poprzez system Augmented View i zwiększa komfort dzięki wyświetlaczowi BMW Head-Up. Asystent parkowania Plus obejmuje m.in. widok parkowania, zdalny widok 3D i rejestrator jazdy BMW.



Dostęp komfortowy

0,00 zł

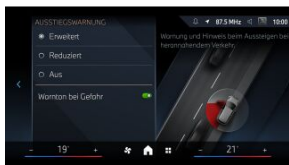
322

Korzyści:

- bezkluczykowe automatyczne odblokowywanie i blokowanie drzwi BMW Digital Key Plus albo za pomocą klasycznego kluczyka samochodowego
- wysoki poziom bezpieczeństwa dzięki technologii ultraszerokopasmowej i zapisowi BMW Digital Key Plus w Secure Element smartfona
- proste udostępnianie kluczyka cyfrowego osobom mającym kompatybilny smartfon lub smartwatch

Niezależnie od tego, czy korzystasz z fizycznego kluczyka, czy ze smartfona – Twoje BMW rozpoznaje Cię z daleka i wita światłami. Gdy tylko wystarczająco blisko zbliżysz się do pojazdu, drzwi odblokują się automatycznie. Również we wnętrzu wszystko będzie już przygotowane dla Ciebie – dzięki profilowi BMW ID połączonemu z kluczykiem. Twoje BMW ustawi dla Ciebie odpowiednią pozycję fotela oraz punkty docelowe w nawigacji. Po oddaleniu się od pojazdu drzwi automatycznie się zamykają.

Smartfon jako Digital Key Plus nie tylko ułatwia Ci dostęp do Twojego BMW, ale umożliwia łatwe udostępnianie kluczyka cyfrowego pięciu znajomych – bez względu na to, gdzie aktualnie jesteś. Dzięki temu mogą oni korzystać z pojazdu za pomocą kompatybilnego smartfona lub smartwatcha. Nie musisz się też martwić o zwrot fizycznego kluczyka. Idealną funkcją w przypadku początkujących kierowców jest możliwość udostępniania kluczyka na przykład z ograniczeniem prędkości lub głośności systemu audio.



Systemy asystujące kierowcy Professional 5AU

8900,00 zł

Czy to zmiana pasa ruchu, jazda w korku czy w krytycznych sytuacjach – system asystujący kierowcy Professional wspiera Cię licznymi systemami wspomagającymi kierowcę, zapewniając większe bezpieczeństwo i komfort. Twoje BMW rozpoznaje znaki stop w ruchu miejskim i zapobiega wjechaniu pod prąd.

Gdy w korku chcesz włączyć się do ruchu, asystent zmiany pasa potrafi znaleźć lukę w ciągu pojazdów, dostosować prędkość i odpowiednio wcześniej zasygnalizować zmianę pasa.

Asystent jazdy w korku na życzenie wspiera Cię w powolnym ruchu drogowym. Samodzielnie utrzymuje odstęp do poprzedzającego pojazdu, reguluje prędkość do zatrzymania i ponownie rusza z miejsca, gdy ruch na to pozwala.

Asystent utrzymania pasa ruchu utrzymuje Twoje BMW na rozpoznanym pasie ruchu. Działa przy prędkościach do 210 km/h, podobnie jak asystent ograniczeń prędkości, który pilnuje limitów. System ostrzega o zbyt szybkiej jeździe i w razie potrzeby może też automatycznie dostosowywać prędkość.

Dobrze też wiedzieć, że w razie nagłych wypadków medycznych również jesteś w najlepszych rękach. Asystent zatrzymania awaryjnego rozpoznaje sytuacje awaryjne, przejmuje kierowanie pojazdem i bezpiecznie hamuje Twoje BMW do zatrzymania.



Asystent świateł drogowych 5AC

0,00 zł

Korzyści:

- większe bezpieczeństwo i komfort jazdy po zmroku
- brak oślepiania innych uczestników ruchu
- częstsza jazda na światłach drogowych niż przy ręcznym przełączaniu

Asystent świateł drogowych wspiera Cię po zmroku, automatycznie włączając i wyłączając światła drogowe stosownie do ruchu drogowego przed samochodem. Reaguje na dostateczne oświetlenie otoczenia, na przykład na terenie zabudowanym, automatycznie przełączając na światła mijania.



Adaptacyjne reflektory LED

0,00 zł

552

Korzyści:

- lepsza widoczność dzięki automatycznie regulowanej dystrybucji światła diodowego
- nieoślepiające światła drogowe zwiększające komfort i bezpieczeństwo
- ekskluzywny efekt dzięki oświetleniu przy wsiadaniu i wysiadaniu

Czy to piesi, czy rowerzyści – szczególnie w mieście musisz stale obserwować pobocze. Robi to również Twoje BMW. Diodowe reflektory adaptacyjne z technologią matrycową automatycznie doświetlają boczne obszary jezdni. Z kolei na autostradzie Twój wzrok jest skierowany głównie na wprost. Dlatego reflektory automatycznie dostosowują szerokość wiązki światła – snop światła staje się węższy i dłuższy. Inne funkcje, które w zmienny sposób emitują światło: światła na złą pogodę, światła na skrzyżowania, ronda i na drogi pozamiejskie.

Włączanie i wyłączenie świateł drogowych – nadjeżdżające pojazdy lub pojazdy znajdujące się przed Tobą wymagają dużej uwagi w nocy. Rozwiązaniem jest nieoślepiający asystent świateł drogowych. Wykrywa on nadjeżdżające pojazdy, jak również te znajdujące się przed nim i automatycznie „wycina” je z wiązki świateł drogowych. Zapewnia Ci maksymalną widoczność i zapobiega oślepieniu innych użytkowników dróg.

Wizualnie wyróżniają się światła dzienne i kierunkowskazy – są umieszczone w oddzielnym module reflektorów. Diodowe reflektory adaptacyjne odgrywają również rolę w oświetleniu powitalnym i pożegnalnym: Twoje BMW wita Cię, gdy wsiadasz i żegna, gdy wysiadasz.

Wyposażenie uzupełniają światła skrętne, automatyczne przełączanie świateł mijania, światła zakrętowe oraz światła dzienne i pozycyjne.



Interfejs ładowania bezprzewodowego

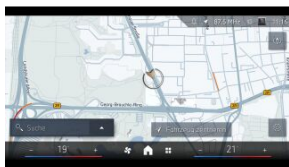
0,00 zł

6NX

Korzyści:

- komfortowe, bezprzewodowe ładowanie smartfonów w standardzie Qi
- łatwy dostęp bez zasłaniającej pokrywy
- dość miejsca nawet na duże smartfony
- chłodzenie pochłania ciepło, chroniąc w ten sposób przed przegrzaniem

Większy porządek, większy komfort: podstawka do ładowania bezprzewodowego umożliwia ładowanie smartfona bez użycia kabla, a więc niezwykle wygodnie. W powiększonym schowku jest też miejsce na większe urządzenia – w zasięgu ręki, bez uciążliwych pokryw i splątanych kabli. A wszystko to przy zachowaniu najwyższego możliwego bezpieczeństwa: wbudowane chłodzenie chroni urządzenie przed przegrzaniem.



BMW Live Cockpit Professional z systemem nawigacyjnym 6U3

0,00 zł

Korzyści:

- duży zakrzywiony wyświetlacz
- wyświetlacz Head-Up prezentujący istotne informacje w bezpośrednim polu widzenia kierowcy
- system Augmented View ułatwia nawigację dzięki dodatkowym wskazówkom
- nowy ekran główny z funkcją QuickSelect
- automatyczna aktywacja indywidualnych ustawień użytkownika

BMW Live Cockpit Professional zwiększa bezpieczeństwo podczas jazdy i znacznie ułatwia nawigację.

Pełnokolorowy wyświetlacz BMW Head-Up Display pokazuje pomocne informacje bezpośrednio w Twoim polu widzenia, np. prędkość jazdy czy wskazówki nawigacyjne. Nie musisz już odrywać wzroku od drogi i możesz lepiej skupić się na jeździe.

Z kolei funkcja Augmented View pokazuje na wyświetlaczu kontrolnym obraz wideo rzeczywistego otoczenia i dodaje bezpośrednio do niego pomocne informacje. Obrazowa prezentacja podaje na przykład wskazówki dotyczące skrętu, sugestie dotyczące pasa ruchu lub informacje o parkowaniu. Dzięki temu jeszcze łatwiej dotrzesz do celu.

BMW Live Cockpit Professional zawiera również elementy BMW Live Cockpit Plus. Na przykład bezramkowy zakrzywiony wyświetlacz BMW. Łączy on w sobie w pełni cyfrowy wyświetlacz wskaźników o przekątnej 10,25" i dotykowy wyświetlacz kontrolny o przekątnej 10,7".

Dzięki nowemu ekranowi głównemu z funkcją QuickSelect BMW Operating System 9 oferuje jeszcze bardziej intuicyjną obsługę za pośrednictwem dotykowego wyświetlacza kontrolnego. Oczywiście nadal dostępna jest opcja sterowania głosowego lub za pomocą kierownicy wielofunkcyjnej.

Dzięki zdalnej aktualizacji oprogramowania Twoje BMW w prosty sposób bezprzewodowo otrzymuje ulepszone lub rozszerzone funkcje. Można również aktualizować swoje mapy „over the air” lub poprzez pamięć USB.



Lusterko wsteczne przyciemniane automatycznie 431

0,00 zł

Korzyści:

- mniej nieprzyjemnego oślepienia
- większe bezpieczeństwo jazdy
- atrakcyjna stylistyka bezramkowej konstrukcji

Automatycznie przyciemniane lusterko wewnętrzne eliminuje nieprzyjemne oślepienie przez światła pojazdów z tyłu. Z kolei przy określonym padaniu światła odbłaskowa powierzchnia automatycznie się przyciemnia. Lusterko wewnętrzne jest bezramkowe.



Asystent parkowania Plus z systemem kamer 360 5DN 0,00 zł

Korzyści:

- pewność podczas manewrów na ciasnej przestrzeni dzięki układom ostrzegania i hamowania awaryjnego oraz asystentowi cofania
- na życzenie automatyczne parkowanie w odpowiednich lukach parkingowych i wyjazd z nich
- bezpośredni podgląd otoczenia pojazdu na wyświetlaczu kontrolnym lub smartfonie
- do wyboru widok parkowania, panoramiczny i 3D
- nagrywanie wideo w celu wykrycia kradzieży (zależnie od wyposażenia)

Asystent parkowania Plus, oprócz funkcji asystenta parkowania, obejmuje dodatkowe kamery nadzorujące przestrzeń wokół pojazdu.

Kamery wykorzystują system Surround View do pełnej wizualizacji otoczenia pojazdu na wyświetlaczu kontrolnym – również w trzech wymiarach. Do wyboru jest widok parkowania, panoramiczny i 3D, umożliwiające nadzór działania asystentów lub samodzielne manewrowanie.

Widok panoramiczny zapewnia również bezpieczniejszy wyjazd z miejsc i bocznych uliczek o złej widoczności. Czy w otoczeniu pojazdu wszystko jest w porządku? Usługi zdalne umożliwiają zdalny dostęp do kamer za pomocą smartfona.

W przypadku kradzieży pojazdu (w zależności od wyposażenia) otrzymasz powiadomienie na swoim smartfonie. Możesz na nim zapisywać nagrania wideo, które mogą pomóc w wyjaśnieniu kradzieży. Również rejestrator jazdy w samochodzie może zapisywać nagrania wideo – z czterech perspektyw wokół pojazdu.



Wyświetlacz Head-Up

0,00 zł

610

Korzyści:

- informacje istotne podczas jazdy bezpośrednio w polu widzenia
- mniejsze rozproszenie uwagi
- doskonała czytelność dzięki pełnokolorowemu wyświetlaczowi i klarownej grafice
- wysoki komfort dzięki indywidualnej regulacji wyświetlacza

Pełnokolorowy wyświetlacz BMW Head-Up wskazuje informacje istotne podczas jazdy w dużej formie na przedniej szybie, a tym samym w bezpośrednim polu widzenia kierowcy, co zapewnia mniejsze rozpraszanie uwagi i zwiększa bezpieczeństwo. Dzięki temu możesz całkowicie skupić się na drodze przed Tobą.

W zależności od wyposażenia wyświetlacz BMW Head-Up może wyświetlać szeroki zakres treści. Jest to na przykład prędkość, wskazówki nawigacyjne lub ostrzeżenia systemów wspomagających kierowcę. Z jaką prędkością mogę jechać? Wskazanie ograniczeń prędkości i zakazów wyprzedzania pokazuje odpowiedni znak drogowy. Możesz też samodzielnie wybrać, jakie informacje mają być widoczne oprócz wskazania prędkości i ostrzeżeń systemów wspomagających kierowcę.

Oprócz tego możesz cieszyć się pełnokolorową grafiką: dzięki temu wyświetlacz BMW Head-Up może realistycznie przedstawiać np. znaki drogowe. Jednocześnie lekkie zabarwienie szyby poprawia kontrast widzenia. Jasność projekcji automatycznie dostosowuje się do światła na zewnątrz, ale można ją również regulować ręcznie, dostosowując do indywidualnych preferencji. Również wysokość wskazania można regulować. Tryb dzienny i nocny zapewnia zawsze optymalny odczyt wyświetlanych symboli.



Pakiet dodatkowych funkcji lusterek

0,00 zł

430

Korzyści:

- lusterko wewnętrzne i lusterko zewnętrzne kierowcy zapobiegają oślepieniu
- funkcja elektrycznego składania lusterek zewnętrznych zmniejsza ryzyko ich uszkodzenia
- funkcja pamięci lusterek zewnętrznych zwiększa komfort
- przestawianie lusterka pasażera do parkowania zapewnia bezpieczne manewrowanie
- oświetlenie przestrzeni przed drzwiami wyświetla napis BMW na nawierzchni

Pakiet lusterka wewnętrznego i lusterek zewnętrznych obejmuje bezramkowe lusterko wewnętrzne oraz lusterko zewnętrzne kierowcy, które zapobiega oślepieniu kierowcy przez jasne źródła światła, takie jak reflektory pojazdów jadących z tyłu. Przy określonym padaniu światła odblaskowa powierzchnia automatycznie się przyciemnia. Lusterko zewnętrzne pasażera ma funkcję przestawiania do parkowania: po włączeniu biegu wstecznego automatycznie przesuwają się w dół, umożliwiając kierowcy precyzyjne manewrowanie i widoczność ewentualnego krawężnika. Po zaparkowaniu lusterka zewnętrzne można złożyć elektrycznie, aby oszczędzać miejsce i uniknąć uszkodzeń. Funkcja pamięci dla obu lusterek zewnętrznych zwiększa komfort jazdy. Dodatkowo lusterka zewnętrzne wyświetlają napis BMW na nawierzchni – oświetlenie przestrzeni przed drzwiami ułatwia wsiadanie i wysiadanie z samochodu po zmroku.

WYPOSAŻENIE DODATKOWE



BMW IconicSounds Electric 4V1

Standard

Korzyści:

- lepsze wrażenia z jazdy
- akustyczna informacja zwrotna dotycząca różnych manewrów jazdy
- pięć ustawień My Mode: PERSONAL, SPORT, EFFICIENT, EXPRESSIVE i RELAX

BMW IconicSounds Electric zapewnia emocjonujący dźwięk silnika podczas jazdy na napędzie elektrycznym. Potęguje doznania, dostarczając za pośrednictwem systemu audio akustyczne tło dla jazdy. Przyspieszanie czy hamowanie – BMW IconicSounds Electric oferuje odpowiedni dźwięk do każdej sytuacji. Emitowany dźwięk wzmacnia interakcję między Tobą a Twoim BMW, zapewniając Ci emocjonujące, natychmiastowe wyczucie reakcji napędu.

BMW IconicSounds Electric przekłada charakterystykę napędu elektrycznego na indywidualne i niepowtarzalne brzmienie. Specjalnie skomponowane dźwięki zostały stworzone we współpracy ze słynnym hollywoodzkim kompozytorem filmowym Hansem Zimmerem.

Brzmienie BMW IconicSounds Electric zmienia się w zależności od wybranego trybu jazdy. Tryb SPORT zapewnia dynamiczny i mocny dźwięk szczególnie fascynujący podczas sportowej jazdy. Emocjonujące brzmienie zapewnia również tryb EXPRESSIVE: jego awangardowe dźwięki są nową, artystyczną interpretacją mobilności. Harmonijnie elegancka charakterystyka dźwięku w trybie PERSONAL sprawdza się z kolei w każdej sytuacji na drodze. Jeśli chcesz uzyskać relaksujące tło akustyczne do spokojnej jazdy, idealnym rozwiązaniem jest tryb RELAX. Ciszę zapewnia tryb EFFICIENT całkowicie pozbawiony emisji dźwięków.



Kabel ładowania Professional (Mode 3) do ładowarek publicznych 4T2

0,00 zł

Korzyści:

- wygodne ładowanie z publicznych stacji
- moc ładowania do 22 kW
- Długość: 5 m

Kabel Professional (typu 3) do publicznych punktów ładowania umożliwia wygodne ładowanie akumulatora z publicznych stacji. Można go stosować do ładowania 1-fazowego o mocy do 7,4 kW oraz do ładowania 3-fazowego o mocy do 22 kW.



Mobilna stacja ładowania (Mode 2) 4T3

1800,00 zł

Korzyści:

- maksymalna moc ładowania z gniazd domowych 2,3 kW, z gniazd siłowych 11 kW
- automatyczna regulacja prądu ładowania
- wodoszczelne wykonanie
- akcesoria, takie jak uchwyt ścienny lub wymienny kabel przejściowy, dostępne oddzielnie
- w zestawie: szybka ładowarka uniwersalna, kabel przejściowy do gniazd domowych (całkowita długość kabla 6 m)

Szybka ładowarka uniwersalna BMW to mobilna domowa ładowarka do wszystkich pojazdów elektrycznych. Oprócz gniazd domowych za pośrednictwem opcjonalnego kabla przejściowego można również korzystać z gniazd siłowych o mocy ładowania do 11 kW.



Mocowanie fotelika i-size na przednim fotelu 478

Standard

Mocowanie fotelików dziecięcych i-Size pozwala szybko i bezpiecznie zamocować fotelik i-Size lub ISOFIX na fotelu pasażera obok kierowcy. Wystarczy zatrzasnąć fotelik dziecięcy w dwóch punktach mocowania. Pałk Top Tether do dodatkowego zabezpieczenia znajduje się z tyłu fotela pasażera obok kierowcy. Poduszkę powietrzną pasażera można wyłączyć.



Ochrona pieszych - symulacja odgłosu silnika na napędzie elektrycznym Standard

4U9

Korzyści:

- większa percepcja pojazdu poprzez emisję dźwięku
- zapobieganie wypadkom
- automatyczna aktywacja przy uruchomieniu pojazdu

Akustyczne ostrzeganie pieszych generuje podczas jazdy z prędkością do 20 km/h charakterystyczny odgłos mający na celu zwrócenie uwagi innych osób na samochód. Funkcja włącza się automatycznie po starcie pojazdu.



Ogrzewanie foteli przednich 1800,00 zł

494

Korzyści:

- idealnie ciepłe siedzenia w krótkim czasie
- duży komfort jazdy dzięki przyjemnemu uczuciu ciepła
- odprężone mięśnie pleców

Jeszcze zanim silnik osiągnie temperaturę roboczą, regulowane trójstopniowo ogrzewanie foteli przednich szybko zapewnia przyjemne ciepło. Elementy grzewcze ogrzewają siedzisko oraz całą powierzchnię kontaktu oparcia.



Ogrzewanie kierownicy 900,00 zł

248

Korzyści:

- większy komfort zimą
- szybka dostępność dzięki krótkiej fazie nagrzewania

Ogrzewanie kierownicy w krótkim czasie podgrzewa obręcz kierownicy do przyjemnej temperatury. Dzięki temu zapewnia również przy niskich temperaturach przyjemnie ciepłą kierownicę, dzięki czemu możesz komfortowo i bezpiecznie prowadzić bez rękawiczek. Obsługa odbywa się na wyświetlaczu kontrolnym lub automatycznie przez klimatyzację automatyczną.



Pakiet Repair Inclusive - 3 lata / 200.000km 7CG

2000,00 zł

Zamawiając nowe BMW możesz zabezpieczyć się przed niespodziewanymi usterkami, nawet do pięciu lat, za niewielką opłatą.

Pakiet Naprawczy BMW Repair Inclusive upoważnia Cię do bezpłatnego usunięcia usterek u dowolnego partnera serwisowego BMW na całym świecie.

- + Okres trwania pakietu: 3 lata od pierwszej rejestracji (z limitem przebiegu 200.000km).
- + Szybka i wygodna obsługa napraw.
- + Brak niespodziewanych dodatkowych kosztów.
- + Pakiet działający na całym świecie u wszystkich uczestniczących partnerów serwisowych BMW.
- + Ochrona wartości pojazdu dzięki naprawom z wykorzystaniem Oryginalnych Części i Oryginalnego Oleju BMW.
- + Wyższa wartość odsprzedaży dzięki przeniesieniu pakietu na kolejnego właściciela.



Pakiet Service Inclusive - 4 lata bez limitu przebiegu 7UN

2900,00 zł



Polska instrukcja obsługi 8AT

0,00 zł



Polska wersja językowa 8A1

0,00 zł



Połączenie alarmowe 6AF

Standard



Sportowy układ hamulcowy M ciemny niebieski 3M1 3000,00 zł



System alarmowy 302 0,00 zł

Korzyści:

- lepsze zabezpieczenie pojazdu przed kradzieżą
- czujnik alarmowy przechyłu zapobiegający kradzieży kół
- prosta obsługa

System alarmowy chroni Twoje BMW przed kradzieżą dzięki syrenie alarmowej i głośnemu sygnałowi dźwiękowemu. Czujnik alarmowy przechyłu może wykryć np. próbę kradzieży kół. System alarmowy monitoruje również drzwi, klapę przednią i tylną oraz wnętrze pojazdu. Włącza i wyłącza się wraz z zamykaniem i otwieraniem pojazdu.



System monitorowania ciśnienia opon 2VB Standard

Kontrola ciśnienia w oponach informuje Cię w każdej chwili o dokładnym ciśnieniu powietrza w oponach i automatycznie ostrzega w przypadku utraty ciśnienia. W tym celu czujniki rejestrują ciśnienie powietrza i temperaturę w każdej z opon i drogą radiową przesyłają je do sterownika.

W połączeniu z elektroniczną tabelą ciśnień w oponach lub automatyczną identyfikacją opon następuje stałe porównanie rzeczywistego i zadanego ciśnienia powietrza w oponach. Dzięki temu kontrola ciśnienia w oponach wskazuje zarówno stopniową, jak i nagłą utratę ciśnienia.



Szybkie ładowanie AC 4U6 3300,00 zł

Korzyści:

- proste i szybkie ładowanie AC w domu i w miejscach publicznych
- maksymalna moc ładowania 22 kW

Szczególnie szybkie ładowanie zapewnia opcjonalne szybkie ładowanie AC Professional. Maksymalna moc ładowania wynosi 22 kW.



Teleserwis

Standard

6AE

Korzyści:

- większe bezpieczeństwo poprzez samoczynne określanie konieczności serwisowania
- samoczynne przesyłanie potrzebnych informacji o pojeździe do serwisu BMW
- proaktywne umawianie wizyty przez serwis BMW
- krótszy czas pobytu w serwisie dzięki efektywnemu planowaniu i realizacji zlecenia
- szybkie wsparcie dzięki pomocy w razie awarii

Dzięki usługom TeleService Twoje BMW wie, kiedy należy wykonać następny serwis, przegląd pojazdu czy wymianę oleju. Usługa TeleService dostarcza Tobie i Twojemu preferowanemu partnerowi serwisowemu wszystkich istotnych informacji. Kiedy Twój Partner Serwisowy BMW skontaktuje się z Tobą, aby umówić wizytę, będzie już znał stan Twojego pojazdu. Dzięki temu niezbędne części będzie można zamówić z wyprzedzeniem, a prace serwisowe będzie można przeprowadzić jeszcze szybciej. Skróci to czas oczekiwania.

System w odpowiednim czasie wykrywa również nieplanowane potrzeby serwisowe, takie jak zużyte hamulce i przekazuje niezbędne informacje.

Awaria samochodu? Również w tym przypadku usługa TeleService służy Ci pomocą i zapewni jak najszybszy powrót na drogę.



Trójkąt ostrzegawczy / apteczka / gaśnica

Standard

428

Trójkąt ostrzegawczy służy do zabezpieczania miejsc wypadków i awarii i umieszczony jest w klapie tylnej. Dołączony zestaw pierwszej pomocy przechowywany jest pod podłogą bagażnika.



Usługi ConnectedDrive

Standard

6AK



Zawieszenie adaptacyjne M 2VF

Standard

Korzyści:

- większa dynamika i wysoki komfort jazdy
- większa precyzja prowadzenia podczas szybkiego pokonywania zakrętów
- obniżone zawieszenie zapewnia sportowy wygląd
- bardziej bezpośrednie wyczucie układu kierowniczego przy mniejszym nakładzie siły

Obniżony o 15 mm adaptacyjny układ jezdny M automatycznie dostosowuje się do warunków drogowych i stylu jazdy. Daje Ci doskonałą dynamikę jazdy i świetne trzymanie się drogi przy wysokim komforcie jazdy – również na długich trasach. Przy sportowej jeździe i większych ruchach nadwozia amortyzacja czysto mechanicznego układu usztywnia się, dzięki czemu Twoje BMW lepiej trzyma się drogi. Poprawia to precyzję i stabilność prowadzenia podczas pokonywania zakrętów z dużą prędkością. Dynamicznej jeździe sprzyja też sportowy układ kierowniczy M dostępny tylko w połączeniu z adaptacyjnym układem jezdny M. Zapewnia on sportowe, bardziej bezpośrednie przełożenie układu kierowniczego przy minimalnym nakładzie siły kierowania.



Zestaw naprawczy do opon 2VC

Standard

Zestaw do naprawy opon jest niezajmującą wiele miejsca alternatywą dla koła zapasowego. W razie przebicia opony pomaga uszczelnić rozszczelnioną oponę i dojechać do najbliższego serwisu. Obejmuje butlę ze środkiem uszczelniającym oraz elektryczny kompresor 12 V podłączany do gniazdka samochodowego.



Śruby zabezpieczające 2PA

Standard

Zabezpieczenie śrub do obręczy kół ze stopów lekkich skutecznie chroni przez kradzież. Obejmuje ono na każde koło jedną śrubę o specjalnym kształcie, która daje się otworzyć tylko załęczonym narzędziem specjalnym.

STANDARDOWE WYPOSAŻENIE

Please note that the descriptions are based on the series and are not engine and option specific

1. Passive safety

Asystent skupienia monitoruje prowadzenie kierowcy pod kątem objawów zmęczenia, takich jak na przykład niestabilny tor jazdy. Jeśli system wykryje jakiegokolwiek nieprawidłowości, reaguje: na wyświetlaczu kontrolnym pojawia się zalecenie odpoczynku, aby sposób zapobiec niebezpiecznym sytuacjom.

W razie kolizji Twoje BMW zapewnia efektywną ochronę. Przednie poduszki powietrzne oraz poduszki boczne w oparciach zapewniają wysokie bezpieczeństwo na przednich fotelach. Są one optymalnie zsynchronizowane z poduszkami powietrznymi chroniącymi głowę umieszczonymi nad szybami bocznymi i w słupkach A i osłaniającymi cztery zewnętrzne siedzenia. Wszystkie komponenty idealnie się uzupełniają.

2.1 Exterior design

Elementy zewnętrzne:

- znaczek BMW z przodu i na klapie tylnej
- atrapa chłodnicy BMW z listwami grilla w błyszczącym kolorze czarnym, obramowanie atrapy chłodnicy w błyszczącym chromie
- listwy szybowe w matowym kolorze czarnym
- ramki bocznych szyb w matowym kolorze czarnym
- maskownice słupków B oraz przednich i tylnych drzwi w matowym kolorze czarnym
- umieszczone na górnej powierzchni drzwi lusterka zewnętrzne w matowym kolorze czarnym z obudową w kolorze karoserii
- listwy dachowe w matowym kolorze czarnym
- chowane na płasko klamki
- poszycia progów w kolorze karoserii
- oznaczenie modelu na klapie tylnej po prawej stronie
- spojler tylny w kolorze karoserii z lotkami po bokach w błyszczącym kolorze czarnym
- poszycie przedniego zderzaka osłonami wlotów powietrza w matowym kolorze czarnym
- poszycie tylnego zderzaka z dwiema listwami ozdobnymi w kształcie litery L w perłowym chromie
- ukryte końcówki rur wydechowych

Elementy zewnętrzne podkreślają solidny, mocny charakter pojazdu. Elementy poszycia i detale stylistyczne, takie jak poszycie zderzaka, ramki bocznych szyb, maskownice drzwi, wykonane są w matowym kolorze czarnym. Natomiast kontrast stanowi na przykład obramowanie atrapy chłodnicy w błyszczącym chromie.

5.5 Interior design

Elementy wnętrza:

- podłokietnik przedni z panelem sterowania
- panel ozdobny na konsoli środkowej z przodu w błyszczącym kolorze czarnym
- płaskie nawiewy powietrza w desce rozdzielczej w błyszczącym kolorze czarnym, regulowane listwy z elementami w perłowym chromie
- podnóżek i pedały z czarnego tworzywa sztucznego
- dźwignia biegów w postaci przełącznika wychylnego
- osłony przeciwsłoneczne z podświetlanymi lusterkami kosmetycznymi
- cztery uchwyty
- dywaniki welurowe, przednie i tylne, antracytowe

Elementy wnętrza tworzą atmosferę luksusu – uwagę przyciąga wiszący podłokietnik z panelem sterowania. Nawiewy powietrza z elementami ozdobnymi podkreślają szerokość deski rozdzielczej. W codziennym użytkowaniu przydają się cztery uchwyty oraz osłony przeciwsłoneczne z podświetlanymi lusterkami kosmetycznymi.

6.1 Lights and vision

Wysokie bezpieczeństwo dzięki oświetleniu zewnętrznemu: dwuczęściowe reflektory przednie zapewniają optymalną widoczność do przodu – z tyłu dynamiczne światła stop i trzecie światło stop skutecznie ostrzegają pojazdy jadące z tyłu. Światła powitalne, dynamiczny „dywan świetlny” oraz lampki do wysiadania ułatwiają wsiadanie i wysiadanie z samochodu.

Oświetlenie wnętrza obejmuje: lampki wewnętrzne i do czytania, oświetlenie do wysiadania w przednich drzwiach, oświetlenie schowka w konsoli środkowej, lampkę w schowku na rękawiczki, w schowku pod podłokietnikiem i w bagażniku, światło górne w podsufitce z przodu i z tyłu, oświetlenie przestrzeni na nogi z przodu i z tyłu oraz oświetlenie lusterek kosmetycznych i wnęk uchwytów w drzwiach.

Funkcje poprawiające widoczność pomogą Ci zachować pełną orientację – z przodu dzięki czujnikowi deszczu, automatycznej aktywacji świateł mijania i podgrzewanym dyszom spryskiwaczy. Z tyłu dobrą widoczność zapewnia ogrzewanie tylnej szyby i spryskiwacz kamery cofania. Szczególnie praktyczne i wygodne są elektrycznie regulowane i podgrzewane lusterka zewnętrzne.

6.2 Drive

3-cylindrowy silnik benzynowy TwinPower Turbo wyróżnia dynamiczne oddawanie mocy, spontaniczna reakcja już na niskich obrotach oraz emocjonujące brzmienie. Turbodoładowanie, bezpośredni wtrysk paliwa i zmienne sterowanie zaworami Valvetronic z układem Double VANOS dają mu niskie parametry zużycia paliwa i emisji spalin.

4-cylindrowy silnik benzynowy TwinPower Turbo o pojemności 2,0 l z turbodoładowaniem TwinScroll i zmiennym sterowaniem zaworami gwarantuje maksymalną radość z jazdy. Wyróżnia go pełne temperamentu oddawanie mocy oraz spontaniczna reakcja już na niskich obrotach, a przy tym wyjątkowo niskie parametry zużycia paliwa i emisji spalin.

4-cylindrowy silnik wysokoprężny TwinPower Turbo o pojemności 2,0 l nowej generacji wyróżnia pełny temperamentu rozwój mocy oraz spontaniczna reakcja już na niskich obrotach. Dwustopniowe turbodoładowanie ze zmienną geometrią turbiny i wtrysk bezpośredni CommonRail dają mu niskie parametry zużycia paliwa i emisji spalin.

Z pakietem wyposażenia zwiększającym wydajność i redukującym emisję spalin Twoje BMW będzie jeszcze bardziej oszczędne i ekologiczne. Funkcja Auto Start/Stop zmniejsza zużycie paliwa, zwłaszcza w ruchu miejskim i w korkach. Tryb My Mode EFFICIENT wspiera Cię w ekonomicznej jeździe. A w zależności od wersji silnikowej samochód wyposażony jest w filtr cząstek stałych i układ oczyszczania spalin.

6.4 Driving dynamics

Precyzyjny i adaptacyjny: układ kierowniczy łączy w sobie wysoką dynamikę jazdy z niewielką siłą potrzebną do kierowania i dostosowuje się również do wybranego trybu My Mode.

Skuteczny układ hamulcowy daje Ci doskonałą kontrolę nad Twoim BMW. Doskonałe wycucie pedału hamulca umożliwi dynamiczną jazdę przy zachowaniu wysokiego poziomu kontroli nad pojazdem. Liczne funkcje zwiększają bezpieczeństwo i komfort: na przykład asystent ruszania zapobiega stacjanemu się pojazdu do tyłu na wzniesieniach.

6.5 Driver assistance

Active Guard łączy w sobie pomocne systemy wspomagające kierowcę: ostrzeżenie przed kolizją czołową i przy skręcie w lewo, asystenta omijania oraz ostrzeżenie przed opuszczeniem pasa ruchu z naprowadzaniem na pas zwiększające bezpieczeństwo jazdy. Wskazanie ograniczeń prędkości ze wskazaniem wyprzedzającym i wskazaniem zakazu wyprzedzania oraz ręczny asystent ograniczeń prędkości pomagają w zachowaniu dopuszczalnej prędkości.

Korzyści:

- stabilne i pewne właściwości jezdne
- szybko i komfortowo reagujący układ kontroli trakcji
- mniejsza nadsterowność i podsterowność na zakrętach

Bez względu na nawierzchnię: inteligentny napęd na wszystkie koła BMW xDrive zapewnia świetne właściwości jezdne i optymalną trakcję. Rozdział mocy napędu uwzględnia bezpośrednio działanie układu kontroli trakcji (ARB), dzięki czemu kontrola poślizgu działa znacznie szybciej i bardziej komfortowo.

BMW xDrive inteligentnie rozdziela moc napędu na przednią i tylną oś już poniżej granicy przyczepności, dostosowując właściwości jezdne do warunków zewnętrznych. Na zakrętach system przeciwdziałania podsterowności i nadsterowności, przez co Twoje BMW prowadzi się nie tylko zwinnie, ale też bezpieczniej.

Korzyści:

- ogólny charakter pojazdu zgodny z Twoimi oczekiwaniami
- spójna charakterystyka wnętrza, dynamiki jazdy, układu kierowniczego, napędu oraz systemów wspomagających kierowcę
- zmienna charakterystyka od sportowej po komfortową
- pięć trybów My Mode: PERSONAL, SPORT, EFFICIENT, EXPRESSIVE und RELAX

Dzięki trybom My Mode możesz cieszyć się swoim samochodem, tak jak lubisz. W zależności od pojazdu i wyposażenia dostępnych jest siedem różnych trybów: SPORT, EFFICIENT, PERSONAL, EXPRESSIVE, RELAX i THEATRE.

W poszczególnych trybach elementy wnętrza oraz ustawienia dynamiki jazdy tworzą spójne wrażenia z jazdy. We wnętrzu, oprócz oświetlenia i akustyki, zmieniają się również wskazania na zestawie wskaźników.

My Mode PERSONAL umożliwia indywidualne ustawienia – można tu skonfigurować układ i zawartość zestawu wskaźników, ale też oświetlenie ambientowe. W zależności od wersji silnikowej dostępny jest również system Active Sound Design. Generuje on we wnętrzu odpowiednie, charakterystyczne brzmienie silnika dopasowane do wybranego trybu My Mode.

Oprócz wnętrza również napęd i układ jezdny dostosowują się do pożądanego charakterystyki. W trybie SPORT Twoje BMW reaguje bardziej bezpośrednio, usztywnia się układ kierowniczy, natomiast w trybie EFFICIENT właściwości jezdne nastawione są na wydajność.

Dzięki trybom EXPRESSIVE i RELAX możesz stworzyć atmosferę wnętrza zgodnie z własnymi upodobaniami. Tryb EXPRESSIVE koncentruje się na wyrazistych grafikach. Odprężenie zapewnia tryb RELAX uwzględniający widok dzienny i nocny.

Ręczny ogranicznik prędkości umożliwia indywidualne ustawienie maksymalnej prędkości jazdy. To szczególnie komfortowa funkcja w krajach z generalnym ograniczeniem prędkości na autostradach. Jeśli chcesz przez krótki czas jechać szybciej, wystarczy mocniej nacisnąć pedał gazu.

6.6 E-mobility

Cichobieżne silniki elektryczne na osi przedniej i tylnej zapewniają dużą radość z jazdy i natychmiastowe przyspieszanie. Akumulator wysokonapięciowy umieszczony w podłodze pojazdu obniża środek ciężkości i w połączeniu z rozkładem masy na osie 50:50 zwiększa dynamikę jazdy. Jeszcze większe zrównoważenie: eliminacja pierwiastków ziem rzadkich w silnikach BMW eDrive.

7.1 Seats and seat functions

W standardowych fotelach przednich zawsze znajdziesz wygodną pozycję. Oprócz wysokości siedziska w kilku prostych krokach można również ustawić pozycję wzdłużną fotela, nachylenie oparcia i wysokość zagłówka. Wszystkie opcje regulacji są łatwo dostępne dzięki dźwigniom umieszczonym daleko z przodu.

Na plecach foteli standardowych znajduje się praktyczna kieszeń. Można tu wygodnie schować drobiazgi potrzebne w podróży.

Praktyczny dodatek zapewniający jeszcze większy komfort: podparcie lędźwiowe może masować dolną część pleców, zapobiegając zmęczeniu, zwłaszcza podczas dłuższych podróży.

Napinacze pasów bezpieczeństwa i ograniczniki siły naciągu dodatkowo zwiększają bezpieczeństwo. W razie kolizji napinacze pasów bezpieczeństwa zapewniają jego mocne przyleganie do ciała. Z kolei ograniczniki siły naciągu ograniczają maksymalną siłę wywieraną przez pasy w razie kolizji. Celem obu systemów jest zmniejszenie ryzyka urazów.

Korzyści:

- trzy pełnowymiarowe miejsca z regulowanymi zagłówkami i trzypunktowymi pasami bezpieczeństwa
- wszystkie siedzenia można składać pojedynczo lub w układzie dzielonym 40:20:40
- mocowanie fotelików dziecięcych ISOFIX lub i-Size na zewnętrznych siedzeniach

Siedzenia tylne oferują trzy pełnowymiarowe miejsca. Oparcia składają się pojedynczo w proporcjach 40:20:40 i mają regulację nachylenia. Wyposażenie obejmuje zagłówki z regulacją wysokości i trzypunktowe pasy bezpieczeństwa na wszystkich miejscach oraz mocowania fotelików dziecięcych ISOFIX oraz i-Size na zewnętrznych miejscach.

7.2 Steering wheels

Czarna skórzana kierownica sportowa z przyciskami wielofunkcyjnymi i wyprofilowanymi podparciami na kciuki jest bardzo przyjemna w dotyku i świetnie leży w dłoniach. Element dekoracyjny w perłowym chromie na ramionach kierownicy nadaje jej szlachetny wygląd. Wysokość i odległość kierownicy można regulować ręcznie w celu uzyskania optymalnej pozycji.

8.2 Function, electric

Twoje BMW automatycznie otwiera szybę w miejscach, w których często wykonujesz tę czynność. Jest to wygodne, jeśli np. regularnie opuszczasz szybę przy wjeździe na parking podziemny. Funkcja sterowana jest przez inteligentnego asystenta osobistego BMW. Rozpoznaje on powtarzające się czynności, może je zautomatyzować i odciążać Cię w ten sposób.

8.3 Transport and storage

Twoje BMW ma wiele praktycznych miejsc na przedmioty. Są to m.in. kieszenie w przednich i tylnych drzwiach, miejsca na butelki we wszystkich drzwiach, haczyki na odzież z tyłu oraz schowek na rękawiczki. Konsola środkowa oferuje dwa uchwyty na napoje i trzy różne schowki, w tym jeden z pokrywą pod podłokietnikiem.

Oświetlony bagażnik ma przydatne detale, takie jak przegródka, dwa haki na torby, półkę z siatką i gniazdko 12 V. Pod podnoszoną podłogą znajduje się dodatkowa przestrzeń bagażowa. Pojemność bagażnika można dodatkowo zwiększyć dzięki regulacji nachylenia oparcia tylnych siedzeń.

9.1 Information and communication

Inteligentny system Condition Based Service redukuje do minimum nakłady na konserwację Twojego BMW. Rozpoznaje potrzebę konserwacji, samodzielnie i odpowiednio do potrzeb przesyła do nas dane serwisowe dotyczące pojazdu za pośrednictwem usług telefonicznych oraz automatyzuje planowanie i realizację terminów przeglądów.

Korzyści:

- w pełni skomunikowany system inforozrywki z intuicyjną obsługą
- dostosowuje się do Twoich nawyków i preferencji
- umożliwia kształtowanie wrażeń z jazdy zgodnie z Twoimi oczekiwaniami
- regularne zdalne aktualizacje oprogramowania zapewniają nowe i ulepszone funkcje

BMW iDrive płynnie łączy się Twoim codziennym środowiskiem cyfrowym: w nowoczesnym wnętrzu pojazdu, z intuicyjnie rozmieszczonymi panelami obsługi. Wysokiej jakości estetyczne powierzchnie łączą się tu z typową dla BMW orientacją na kierowcę. Interakcja z systemem inforozrywki za pośrednictwem ekranu dotykowego i sterowania głosowego jest zawsze prosta i naturalna – mimo wielu dodatkowych funkcji.

Zawsze do usług: inteligentny asystent osobisty BMW. Ten cyfrowy kompan podróży nieustannie uczy się na podstawie Twoich nawyków i preferencji oraz wykorzystuje wiedzę zdobytą podczas interakcji z Tobą. Między innymi może proaktywnie sugerować użycie określonych funkcji, aby przewidywać Twoje życzenia. Indywidualnie wybierane hasło wywoławcze ożywia intuicyjną grafikę świetlną, kiedy tylko zapragniesz.

Ponadto tryby My Mode pozwalają dostosować wrażenia z jazdy do własnych upodobań. Sportowe, wydajne lub zrównoważone – ustawienia dynamiki jazdy i wnętrza poszczególnych trybów tworzą spójną całość.

Regularne zdalne aktualizacje oprogramowania gwarantują również przyszłości, że wszystkie funkcje będą zawsze na bieżąco. Aktualizacje można instalować w domu lub w drodze i czynią z BMW nowoczesny samochód, który utrzymuje swoją wartość.

9.2 Entertainment and audio

Zestaw głośnikowy obejmuje sześć głośników: dwa głośniki średniotonowe w bocznych przednich drzwiach, dwa centralne głośniki niskotonowe pod fotelami przednimi oraz dwa głośniki średniotonowe w słupkach C zapewniają doskonały dźwięk stereo.

DANE TECHNICZNE

- Moc eDrive: 200 kW (272 KM)
 - Moment obrotowy eDrive: 494 Nm
 - Łączna moc / łączny moment obrotowy: 200 kW (272 KM) / 494 Nm
 - Przyspieszenie 0-100 km/h: 5.6 s
 - Prędkość maksymalna: 180 km/h
 - Boost Power <10sec: 230 kW (313 KM)
 - Szerokość z lusterkami / bez lusterek: 2104 (1845) mm
 - Wysokość: 1616 mm
 - Długość: 4500 mm
 - Zwis przedni / tylny: 875 mm / 933 mm
 - Masa własna EU (z uwzględnieniem 75kg kierowcy): 2085 kg
 - Masa własna (bez kierowcy): 2010 kg
 - Dopuszczalna masa całkowita: 2580 kg
 - Pojemność bagażnika za 2. rzędem siedzeń: 490 l
 - Maksymalna pojemność bagażnika: 1495 l
 - Przełożenie układu kierowniczego: 14.7
 - Pojemność akumulatora wysokonapięciowego (netto): 232 Ah / 66.5 kWh (64.8 kWh)
 - Ładowność: 570 kg
 - DMC przyczepy z hamulcem: 1200 / 1200 kg
 - DMC przyczepy bez hamulca: 750 kg
 - Obciążenie haka: 75 kg
 - Promień skrętu: 11.9 m
-

Zużycie paliwa w litrach na 100 km.

Wskazane dane dotyczące zużycia paliwa oraz emisji CO₂ zostały ustalone na podstawie nowej procedury WLTP określonej w Rozporządzeniu (UE) 2017/1151 z dnia 1 czerwca 2017 r. uzupełniające rozporządzenie (WE) nr 715/2007 Parlamentu Europejskiego i Rady w sprawie homologacji typu pojazdów silnikowych w odniesieniu do emisji zanieczyszczeń pochodzących z lekkich pojazdów pasażerskich i użytkowych oraz w sprawie dostępu do informacji dotyczących naprawy i utrzymania pojazdów w brzmieniu obowiązującym w chwili udzielenia homologacji.

INFORMACJE PRAWNE

Dołożono wszelkich starań, aby zagwarantować dokładność przedstawionych informacji, ale nie przyjmuje się odpowiedzialności za ewentualne błędy lub przeoczenia.

[1] Zmiany cen i wyposażenia zastrzeżone.

[2] Zużycie paliwa w litrach na 100 km.

[3] Wskazane dane dotyczące zużycia paliwa oraz emisji CO₂ zostały ustalone na podstawie nowej procedury WLTP określonej w Rozporządzeniu (UE) 2017/1151 z dnia 1 czerwca 2017 r. uzupełniające rozporządzenie (WE) nr 715/2007 Parlamentu Europejskiego i Rady w sprawie homologacji typu pojazdów silnikowych w odniesieniu do emisji zanieczyszczeń pochodzących z lekkich pojazdów pasażerskich i użytkowych oraz w sprawie dostępu do informacji dotyczących naprawy i utrzymania pojazdów w brzmieniu obowiązującym w chwili udzielenia homologacji.
