



# 218d Gran Coupé




Twój BMW online

Link to the web configurator loaded with your configuration

**Go to your configurator** >

# WNĘTRZE



# WNĘTRZE




# SZCZEGÓŁY SAMOCHODU

**218d Gran Coupé**

150 300,00 zł

Model M Sport  
7LF

17 200,00 zł




**Czerwony Melbourne**  
A75

3100,00 zł



**18" aluminiowe obręcze M** 0,00 zł  
**Y-spoke 553 Bicolor**  
1N4



**Alcantara Black / Trigon**  
**materiałowa**  
HLSW

0,00 zł



**Listwy ozdobne Berlin,** 0,00 zł  
**podświetlane**  
4P3

WYBRANE OPCJE

38 100,00 zł

**ŁĄCZNA CENA BRUTTO**

188 400,00 zł<sup>[1]</sup>

Zawiera VAT 23%, odpowiadający kwocie 35 229,25 zł.

# PAKIETY

## MODEL M SPORT

17 200,00 zł

7LF

---

Wyposażenie zewnętrzne modelu M Sport:

- pakiet aerodynamiczny M z pasem przednim, progami oraz pasem tylnym ze wstawką dyfuzora w metalizowanym kolorze Dark Shadow
- atrapa chłodnicy BMW z ekskluzywnymi listwami grilla w satynowanym aluminium
- diodowe reflektory przeciwmgłowe
- 18-calowe obręcze kół M ze stopów lekkich Double Spoke 819 M Bicolor; oferowane są też inne obręcze kół
- sportowy układ jezdny M ze sportowym układem kierowniczym M; oferowane są też inne układy jezdne
- błyszczące elementy M Shadow Line
- znaczek M po bokach
- ekskluzywny lakier metalizowany w kolorze niebieskim M Misano; oferowane są też inne lakiery

Model M Sport obejmuje dodatkowo wyposażenie modelu Advantage:

- Park Distance Control (PDC)

Wyposażenie wnętrza modelu M Sport:

- listwy progowe M, podnózek M dla kierowcy i pedały M
- dywaniki w kolorze antracytowym z ekskluzywnym znaczkiem M
- sportowe fotele przednie w tkaninie Trigon i Sensateku w kolorze czarnym; oferowane są też inne tapicerki
- kierownica skórzana M
- kluczyk samochodowy z ekskluzywnym znaczkiem M
- podsufitka M w kolorze antracytowym
- zestaw wskaźników ze specjalnymi wskaźnikami M
- listwy ozdobne Illuminated Boston; oferowane są też inne listwy ozdobne
- pakiet oświetlenia

Model M Sport obejmuje dodatkowo wyposażenie modelu Advantage:

- pakiet schowków
- regulator prędkości z funkcją hamowania

Model M Sport wyróżnia jeszcze bardziej sportowy charakter. Oprócz bardziej drapieżnego wyglądu dzięki wielu detalom na zewnątrz i wewnątrz radość z jazdy gwarantuje też model M Sport. Na przykład sportowy układ jezdny M, sportowy układ kierowniczy M i pakiet aerodynamiczny M odczuwalnie zwiększają dynamikę jazdy. Ofertę uzupełniają elementy modelu Advantage oraz diodowe reflektory przeciwmgłowe.

---



## Pakiet dodatkowych schowków

0,00 zł

493

Pakiet schowków dzięki wielu praktycznym elementom zwiększa funkcjonalność wnętrza i bagażnika samochodu w codziennej eksploatacji. Obejmuje uchylany schowek po stronie kierowcy i dobrane kolorystycznie siatki na oparciach foteli przednich. Wyposażenie obejmuje też gniazdko 12 V z pierścieniem diodowym w konsoli środkowej.

Pasażerowie z tyłu mają do dyspozycji podwójne gniazdko USB w konsoli środkowej z tyłu umożliwiające ładowanie w urządzeń elektrycznych takich jak smartfony czy tablety.

Bagażnik wyposażony jest w schowek i siatkę po prawej stronie, hak na torby i zaczepy do mocowania bagażu. Dodatkowe gniazdko 12 V z otwieraną pokrywą umożliwi zasilanie np. lodówki, zewnętrznych źródeł światła, kompresora lub innych urządzeń elektrycznych. Pakiet schowków uzupełnia praktyczna składana i stawiana podłoga.



## Czujniki parkowania z przodu i z tyłu

0,00 zł

508

Czujniki Park Distance Control (PDC) z przodu i z tyłu ułatwiają parkowanie i manewrowanie na niewielkich przestrzeniach. Zbliżanie się do przeszkody sygnalizowane jest przez sygnał ostrzegawczy i wskazywane na monitorze pokładowym. System włącza się automatycznie podczas jazdy wstecz od odstępów 60 cm i przy prędkości poniżej 4 km/h.



## Kierownica sportowa M, skórzana

0,00 zł

710

Wielofunkcyjna kierownica skórzana M ze zintegrowaną poduszką powietrzną kierowcy jest trójramienna. Obręcz kierownicy pokryta czarną skórą Nappa z czarnymi szwami i wyprofilowanym podparciem kciuków sprawia, że kierownica doskonale leży w dłoniach i zapewnia sportowo bezpośrednie wycucie układu kierowniczego. Za pomocą przycisków wielofunkcyjnych można wygodnie obsługiwać liczne funkcje samochodu bez odrywania rąk od kierownicy. Logo M na obręczy kierownicy wskazuje na sportowe osiągi samochodu.



## Podsufitka M Anthracite

0,00 zł

775

Podsufitka M w kolorze antracytowym obejmuje też obicia słupków z tkaniny w kolorze antracytowym.



## Pakiet dodatkowego oświetlenia

0,00 zł

563

Pakiet oświetlenia z wieloma lampkami diodowymi wewnątrz i na zewnątrz zwiększa komfort i tworzy przyjemną atmosferę we wnętrzu pojazdu.

Oświetlenie ambientowe dyskretnie i stylowo rozjaśnia wnętrze bezpośrednim i pośrednim światłem. Kierowca, pasażer z przodu oraz pasażerowie z tyłu mają do dyspozycji lampki do czytania. Lampki w przestrzeni na nogi z przodu oraz oświetlenie ambientowe w wybranym kolorze z przodu i z tyłu ułatwiają orientację w pojeździe i tworzą atrakcyjną dla każdego atmosferę. Wyposażenie wnętrza uzupełniają oświetlane lusterka kosmetyczne i podświetlane zagłębienia klamek. Również zawarte w wyposażeniu lampki do wysiadania w drzwiach oraz oświetlenie przestrzeni przed drzwiami w klamkach zapewnia bezpieczne wsiadanie i wysiadanie również w ciemności. Diodowa projekcja „BMW” oświetla przy wsiadaniu i wysiadaniu strefę przed drzwiami kierowcy, tworząc przyjemną, zachęcającą atmosferę.




## Diodowe reflektory przeciwmgielne

0,00 zł

5A1

Podczas mgły i opadów diodowe reflektory przeciwmgielne zwiększają bezpieczeństwo, poprawiając widoczność na bliskim dystansie. Wyróżnia je barwa światła bardzo podobna do światła dziennego, długa żywotność oraz niskie zużycie energii. Dzięki nim przód auta prezentuje się też bardzo nowocześnie.



## Listwy ozdobne Berlin, podświetlane

0,00 zł

4P3

Listwy ozdobne Illuminated Berlin z akcentem High Matte na desce rozdzielczej i bocznych drzwi nadają wnętrzu nowoczesny, szlachetny charakter. Lśniący wzór dyskretnie podświetlanych listew tworzy zarówno atrakcyjną, jak i przyjemną atmosferę.



## Pakiet aerodynamiczny M

0,00 zł

715

Pakiet aerodynamiczny M ze specjalnym pasem przednim i tylnym oraz poszyciami progów M emanuje dynamiką i podkreśla sportowy charakter samochodu. Poszycia lakierowane są w kolorze karoserii i mają wstawki w kolorze Dark Shadow. W BMW M235i wstawki utrzymane są w błyszczącym kolorze czarnym.



## Regulator prędkości z funkcją hamowania

0,00 zł

544

Regulator prędkości z funkcją hamowania zapamiętuje żądaną prędkość w zakresie od 30 do 250 km/h i utrzymuje ją na stałym poziomie również podczas zjazdu ze wzniesień – w razie potrzeby automatycznie wyhamowując samochód. Funkcje obsługuje się na kierownicy wielofunkcyjnej.



## Czerwony Melbourne

3100,00 zł

A75

Metalizowany A75 czerwień Melbourne



## Zawieszenie sportowe M

0,00 zł

704

Sportowy układ jezdny M wyróżnia się sportową charakterystyką ze sztywniejszym ustawieniem amortyzatorów oraz zawieszeniem obniżonym o ok. 10 mm. Zapewnia on większą zwinność auta.

Sprężyny sportowego układu jezdnego M mają tylko minimalnie wyższą sztywność; przechyły boczne na zakrętach zredukowane są przede wszystkim przez twardsze stabilizatory. W ten sposób sportowy układ jezdny M oferuje znacznie większą precyzję kierowania bez większych kompromisów w zakresie komfortu. Idealnie dobrane do tego jest tłumienie twardszych amortyzatorów.

Wszystkie te wysokogatunkowe i zestrojone ze sobą komponenty zapewniają jeszcze bardziej bezpośrednie działanie zawieszenia sprzyjające wybitnie sportowej jeździe.



## Sportowe fotele przednie M

2100,00 zł

711

Doskonałe trzymanie oraz idealna ergonomia: regulowane w wielu płaszczyznach sportowe fotele przednie M są dodatkowym sportowym elementem wnętrza. Oprócz wyższych boków siedziska i oparcia, które gwarantują dobre trzymanie boczne również przy szybkim pokonywaniu zakrętów, mają też indywidualną regulację nachylenia i wysokości siedziska. Dodatkowo mają możliwość elektropneumatycznej regulacji szerokości oparcia. Sportowa stylistyka ze zintegrowanym zagłówkiem i znaczkiem M tworzy przy tym ciekawe wizualne akcenty.





**18" aluminiowe obręcze M Y-spoke 553 Bicolor**  
1N4

0,00 zł

18-calowe obręcze kół M ze stopów lekkich Y Spoke 553 M Bicolor Orbit Grey metalizowane, frezowane, 8J x 18, opony 225/40 R18.




**Obramowania M Shadowline czarne na**  
**wysoki połysk**

0,00 zł

760

Błyszczące elementy M Shadow Line obejmują liczne elementy wyposażenia w błyszczącym kolorze czarnym. Są to obramowania i listwy szybowe oraz ramki, trójkąty i nóżki lusterek zewnętrznych.



**Alcantara Black / Trigon materiałowa**  
HLSW

0,00 zł

Tkanina Trigon HLSW alcantara czarna, akcent niebieski

# WYPOSAŻENIE DODATKOWE



## **Adaptacyjne reflektory LED**

2100,00 zł

552

Diodowe reflektory adaptacyjne obejmują światła mijania i światła drogowe wraz z nieoślepiającym asystentem świateł drogowych BMW Selective Beam oraz kierunkowskazy w pełnej technologii diodowej. Świecą one jasnym światłem o barwie podobnej do światła dziennego i zużywają mniej energii niż tradycyjne systemy oświetleniowe. Diodowe kierunkowskazy umieszczone są nad charakterystycznymi diodowymi światłami dziennymi świeącymi z typowych dla BMW trójwymiarowych tub świetlnych. Funkcja BMW Selective Beam steruje światłami drogowymi odpowiednio do sytuacji, zapewniając optymalną widoczność w nocy. System nadzoruje pojazdy poprzedzające i nadjeżdżające z przeciwka i poprzez regulację świateł drogowych skutecznie zapobiega oślepieniu innych uczestników ruchu. Wyposażenie obejmuje ponadto światła zakrętowe oraz światła skrętne z trybem miejskim, pozamiejskim i autostradowym, zapewniając optymalne oświetlenie jezdni i lepszą widoczność po zmroku – komfortowo niemal jak w dzień.



## **Asystent świateł drogowych**

0,00 zł

5AC

Asystent świateł drogowych wspiera Cię po zmroku, automatycznie włączając i wyłączając światła drogowe stosownie do ruchu drogowego przed samochodem. Reaguje na dostateczne oświetlenie otoczenia, na przykład na terenie zabudowanym, automatycznie przełączając na światła mijania.



## **BMW Live Cockpit Professional z systemem nawigacyjnym**

### **6U3**

0,00 zł

Kluczowymi elementami BMW Live Cockpit Professional z uczącym się systemem nawigacyjnym jest dowolnie konfigurowalny wyświetlacz wskaźników z ekranem o wysokiej rozdzielczości i imponującej przekątnej 10,25" za kierownicą i dużym dotykowym monitorem pokładowym o przekątnej 10,25".

Do intuicyjnej obsługi systemu BMW Operating System 7 służy inteligentny asystent osobisty BMW, sprawdzony kontroler iDrive Touch, elementy obsługi na kierownicy lub dotykowy monitor pokładowy. System multimedialny oferuje dwa gniazda USB do ładowania urządzeń przenośnych i przesyłania danych (np. odtwarzacz multimedialny), a także interfejs Bluetooth i Wi-Fi. Identyfikacja kierowcy w celu aktywacji ustawień osobistych odbywa się automatycznie za pośrednictwem kluczyka, opcjonalnej funkcji Digital Key lub przez wybór użytkownika na monitorze pokładowym z osobistym kodem PIN.

Możesz również korzystać z szerokiej gamy usług cyfrowych.

Inteligentne połączenie alarmowe reaguje automatycznie w razie wypadku i zapewnia szybką pomoc Tobie i Twoim pasażerom. Twoje mapy będą regularnie aktualizowane. Zdalna aktualizacja oprogramowania utrzymuje oprogramowanie pojazdu zawsze w aktualnym stanie i pozwala w prosty sposób pobierać nowe funkcje lub ulepszenia.

Z naszymi pakietami Connected masz pełną łączność. Opcjonalny pakiet Connected Professional umożliwia zdalny dostęp do samochodu za pośrednictwem Usług Zdalnych. Usługa Concierge dostępna jest przez całą dobę, w kraju i za granicą. Dzięki Real Time Traffic Information (RTTI) dojedziesz do celu zawsze najszybszą drogą. A integracja smartfonów zapewni Ci w samochodzie dostęp do aplikacji na Twoim smartfonie z systemem iOS lub Android.



## **Dywaniki welurowe**

### **423**

Standard

Dywaniki welurowe w przestrzeni na nogi pasażerów z przodu i z tyłu są idealnie dopasowane, wodoodporne i zabezpieczone przed zabrudzeniem. Harmonizują kolorystycznie z barwą tapicerki, chronią podłogę, ułatwiają czyszczenie i doskonale wyglądają.



## Kierownica wielofunkcyjna

Standard

249

Przyciski wielofunkcyjne na kierownicy umożliwiają zależnie od wyposażenia obsługę telefonu, funkcji sterowania głosowego i audio. Ponadto samochód jest wyposażony w ręczny regulator prędkości, za pomocą którego można na przykład ustawić limit prędkości 50 km/h w ruchu miejskim.



## Mocowanie fotelika i-size na przednim fotelu

Standard

478

Mocowanie fotelików dziecięcych ISOFIX na fotelu pasażera obok kierowcy umożliwia szybki i prosty montaż pasującego fotelika dziecięcego. Wystarczy zatrzasnąć fotelik dziecięcy w dwóch punktach mocowania. Pałk Top Tether do dodatkowego zabezpieczenia znajduje się z tyłu fotela pasażera za zamkiem błyskawicznym, a wyłącznik poduszki powietrznej pasażera na desce rozdzielczej.



## Obsługa za pomocą gestów

1300,00 zł

6U8

Sterowanie BMW za pomocą gestów umożliwia obsługę określonych funkcji odpowiednim ruchem dłoni. Proste gesty, takie jak machnięcie czy wskazanie dłonią, rozpoznawane są w odpowiedniej strefie nad przednią konsolą środkową i powodują na przykład odrzucenie lub odebranie przychodzącego połączenia telefonicznego. Ruch obrotowy palcem wskazującym umożliwia regulację głośności.

Prowadzenie do celu w systemie nawigacyjnym można również kontynuować lub przerywać gestami „wskaz” lub „przesuń”. Gestami można obsługiwać również dialog głosowy. Sterowanie za pomocą gestów stanowi uzupełnienie dotychczasowych systemów obsługi, takich jak kontroler iDrive Touch. Dla ułatwienia obsługi na monitorze pokładowym wyświetlane są aktualnie możliwe gesty. Oprócz tego system potwierdza przyjęcie gestu dźwiękowo i wizualnie.



## Ogrzewanie foteli przednich

1700,00 zł

494

Ogrzewanie foteli przednich za naciśnięciem przycisku zapewnia przyjemne ciepło nawet przy bardzo niskich temperaturach zewnętrznych i zimnym silniku. Ma trójstopniową regulację, ogrzewa zarówno siedzisko, jak i oparcie oraz zapewnia szybkie nagrzewanie w fazie rozruchu.



## **Pakiet Connected Professional 6C3**

0,00 zł

### Korzyści:

- pięć ważnych usług ułatwiających jazdę i podnoszących jej komfort
- korzystny cenowo pakiet zapewniający większą kontrolę, komfort i komunikację sieciową w samochodzie

Wszystko, co dobre, w jednym pakiecie: z pakietem Connected Professional możesz korzystać z pięciu cyfrowych usług, dzięki którym jazda będzie bardziej komfortowa, relaksująca i łatwiejsza.

Usługa Concierge zawsze służy Ci pomocą w drodze. Indywidualnie, w kraju i za granicą, przez całą dobę, 365 dni w roku. Doradca infolinii pomoże Ci we wszystkich kwestiach, życzeniach i potrzebach, które mogą pojawić się w drodze.

Usługi Zdalne umożliwiają również zdalny dostęp do pojazdu, aktywację funkcji pojazdu lub sprawdzanie jego stanu.

BMW Maps – Connected Navigation dostarcza aktualnych informacji o sytuacji na drogach niemal w czasie rzeczywistym, ostrzegając odpowiednio wcześniej o korkach, objazdach lub robotach na drodze. Automatycznie wyszukuje najszybszą drogę do celu i informuje o opóźnieniach.

Chcesz korzystać z najważniejszych aplikacji swojego smartfona również w samochodzie? Integracja smartfonów obsługuje Apple CarPlay i Android Auto poprzez bezprzewodowe połączenie smartfona z samochodem. Umożliwia wygodne korzystanie z funkcji i aplikacji w samochodzie w dotychczasowy sposób.

Twoje BMW troszczy się o Ciebie poprzez funkcję In-Car Experiences. Na życzenie odpręży Cię w razie zmęczenia lub zapewni relaks po stresującym dniu.



## **Pakiet Repair Inclusive - 3 lata / 200.000km** 7CG

1100,00 zł

Zamawiając nowe BMW możesz zabezpieczyć się przed niespodziewanymi usterkami, nawet do pięciu lat, za niewielką opłatą.

Pakiet Naprawczy BMW Repair Inclusive upoważnia Cię do bezpłatnego usunięcia usterek u dowolnego partnera serwisowego BMW na całym świecie.

- + Okres trwania pakietu: 3 lata od pierwszej rejestracji (z limitem przebiegu 200.000km).
- + Szybka i wygodna obsługa napraw.
- + Brak niespodziewanych dodatkowych kosztów.
- + Pakiet działający na całym świecie u wszystkich uczestniczących partnerów serwisowych BMW.
- + Ochrona wartości pojazdu dzięki naprawom z wykorzystaniem Oryginalnych Części i Oryginalnego Oleju BMW.
- + Wyższa wartość odsprzedaży dzięki przeniesieniu pakietu na kolejnego właściciela.



## **Polska instrukcja obsługi** 8AT

0,00 zł



## **Polska wersja językowa** 8A1

0,00 zł



## **Połączenie alarmowe** 6AF

Standard



## **Przeciwniana szyba tylna i tylne szyby boczne** 420

1700,00 zł

Szyby przeciwsłoneczne z tyłu i jako tylne szyby boczne ograniczają niepożądane nagrzewanie się wnętrza przez promienie słoneczne.

Przeciwnienie nie ogranicza widoczności na zewnątrz, ale utrudnia zagłębienie do wnętrza.



## System alarmowy

0,00 zł

302

System alarmowy z zabezpieczeniem antykradzieżowym poprzez głośny sygnał chroni samochód przed kradzieżą i reaguje natychmiast na próbę kradzieży kół. System włącza i wyłącza się przy zamykaniu i otwieraniu zamka centralnego. Monitoruje wszystkie drzwi, maskę silnika, pokrywę bagażnika i wnętrze, a oprócz tego wyposażony jest w czujnik alarmowy przechyłu i syrenę alarmową.



## System monitorowania ciśnienia opon

Standard

2VB

Kontrola ciśnienia w oponach informuje Cię w każdej chwili o dokładnym ciśnieniu powietrza w oponach i automatycznie ostrzega w przypadku utraty ciśnienia. W tym celu czujniki rejestrują ciśnienie powietrza w każdej z opon i drogą radiową przesyłają je do sterownika. Dzięki temu kontrola ciśnienia w oponach wskazuje zarówno stopniową, jak i nagłą utratę ciśnienia.



## Szklany dach panoramiczny

4600,00 zł

402

Szklany dach panoramiczny daje fascynujący widok i wpuszcza mnóstwo światła do wnętrza, nadając mu niezwykle przestronny i otwarty klimat. A gdy słońce świeci zbyt intensywnie, można po prostu elektrycznie, płynnie zasunąć roletę przeciwsłoneczną. Dzięki funkcji przesuwania i unoszenia przedniej części dach panoramiczny umożliwia też wentylację wnętrza. Przy ustawieniu dachu w pozycji wentylacyjnej roleta automatycznie cofa się, umożliwiając wymianę powietrza. Zintegrowane i wysuwane automatycznie wiatrochrony zapewniają kierowcy komfortową ochronę przed wiatrem mimo otwartego dachu.



## **Telefonia komfortowa z ładowaniem beprzewodowym 6NW**

1700,00 zł

System telefoniczny z ładowaniem bezprzewodowym obejmuje nieckę z funkcją ładowania bezprzewodowego. Przygotowanie do hotspotu wi-fi umożliwia odpłatne korzystanie z usługi HotSpot Drive operatora Telekom w standardzie LTE.

Połączenie z anteną dachową zapewnia optymalną łączność z siecią komórkową, a drugi mikrofon zapewnia lepszą słyszalność kierowcy i pasażera. Ponadto drugi mikrofon efektywnie eliminuje inne dźwięki ze strefy pasażera lub tylnej części kabiny.

Złącze Bluetooth umożliwia jednoczesne podłączenie dwóch telefonów komórkowych i jednego odtwarzacza audio. Zdjęcia kontaktowe z książki adresowej telefonu oraz wiadomości SMS (w zależności od urządzenia) można przesyłać do samochodu i wyświetlać na monitorze.





## Teleserwis

Standard

### 6AE

Korzyści:

- większe bezpieczeństwo poprzez samoczynne określanie konieczności serwisowania
- samoczynne przesyłanie danych o pojeździe do serwisu BMW
- proaktywne umawianie wizyty przez serwis BMW
- krótszy czas pobytu w serwisie dzięki efektywnemu planowaniu i realizacji zlecenia
- szybkie wsparcie dzięki pomocy w razie awarii

Następny przegląd, kontrola pojazdu czy wymiana oleju? Dzięki usługom Teleservice Twoje BMW wie, kiedy wypada najbliższa inspekcja. Na życzenie automatycznie wysyła wszystkie istotne dane pojazdu do serwisu BMW. Twój serwis BMW dzwoniąc do Ciebie, aby umówić wizytę, zna już stan Twojego pojazdu, może zamówić części i jest dobrze przygotowany do indywidualnych wymagań Twojego pojazdu. Skraca to również czas oczekiwania.

System w odpowiednim czasie wykrywa również nieplanowane potrzeby serwisowe, takie jak zużyte hamulce i przekazuje niezbędne informacje w celu szybkiego usunięcia usterek. Nie musisz się już o nic martwić, a Twoje BMW będzie zawsze w doskonałym stanie.

Masz awarię? Również w tym przypadku usługi Teleservice służą Ci pomocą i zapewnią jak najszybszy powrót na drogę. System może również kontrolować stan naładowania akumulatora i odpowiednio wcześniej informować o konieczności podjęcia odpowiednich działań.



## Trójkąt ostrzegawczy / apteczka / gaśnica

Standard

### 428

Trójkąt ostrzegawczy służy do zabezpieczania miejsc wypadków i awarii. Jest on bezpiecznie umieszczony w bagażniku i zawiera zestaw pierwszej pomocy.



## Układ kierowniczy M 2VE

0,00 zł

Sportowy układ kierowniczy M z funkcją Servotronic umożliwia bardziej bezpośrednie i zwinne kierowanie pojazdem przy mniejszym nakładzie siły. Samochód prowadzi się jeszcze precyzyjniej i szczególnie na krętych drogach i nawrotach oraz przy omijaniu zapewnia odczuwalnie lepsze właściwości jezdne. Sportowy układ kierowniczy M pracuje w całym zakresie skrętu z bardzo bezpośrednim liniowym przełożeniem. Servotronic zapewnia adaptacyjne, zawsze optymalne wspomaganie kierownicy.



## Usługi ConnectedDrive 6AK

Standard

Korzystaj z wiadomości, prognozy pogody i innych usług. Z Usługami ConnectedDrive to żaden problem – niezależnie od telefonu komórkowego za pośrednictwem wbudowanej karty SIM. Pakiet podstawowy łączy Cię i Twój pojazd z cyfrowym światem BMW i umożliwia zamawianie dalszych usług cyfrowych z ConnectedDrive. Korzystaj z aplikacji informacyjnej, aby dowiedzieć się o najważniejszych wydarzeniach dnia w podróży, z aplikacji pogodowej, aby na bieżąco śledzić warunki pogodowe na trasie lub w miejscu docelowym. Jaka jest dozwolona prędkość na autostradach w Rumunii? Ile kamizelek bezpieczeństwa trzeba mieć we Włoszech? Dzięki aplikacji informacyjnej o krajach dowiesz się tego w podróży i za granicą.



## Zestaw głośnikowy HiFi 676

1500,00 zł

Zestaw głośnikowy Hi-Fi ze wzmacniaczem o mocy 205 W i dziesięcioma głośnikami zapewnia równomierne nagłośnienie całego wnętrza auta. Cyfrowy wzmacniacz gwarantuje bardzo precyzyjne dopasowanie brzmienia i krystalicznie czysty dźwięk.



## Zestaw naprawczy do opon 2VC

Standard

Zestaw do naprawy opon jest niezajmującą wiele miejsca alternatywą dla koła zapasowego. W razie przebicia opony umożliwia dojazd do najbliższego serwisu. Obejmuje butlę ze środkiem uszczelniającym oraz elektryczny kompresor 12 V podłączany do gniazdka samochodowego.



## Śruby zabezpieczające 2PA

Standard

Zabezpieczenie śrub do obręczy kół ze stopów lekkich dzięki specjalnemu kształtowi skutecznie chroni przez kradzież.

---

# STANDARDOWE WYPOSAŻENIE

Please note that the descriptions are based on the series and are not engine and option specific

---

## 1. Passive safety

Asystent skupienia monitoruje zachowanie kierowcy pod kątem objawów zmęczenia, takich jak na przykład niestabilny tor jazdy. Układ analizuje sposób kierowania i reaguje na objawy zmęczenia: Na monitorze pokładowym pojawia się zalecenie przerwy, aby nie dopuścić do niebezpiecznej sytuacji.

Mocowanie ISOFIX fotelików dziecięcych ISOFIX na obu zewnętrznych siedzeniach tylnych pozwala bezpiecznie zamocować fotelik ISOFIX za pomocą specjalnych zatrzasków oraz dodatkowych punktów mocowania u góry.

Poduszki powietrzne kierowcy i pasażera, poduszki boczne w oparciach foteli przednich oraz poduszki powietrzne chroniące głowę w słupkach A i dachu są elementem optymalnie zestrojonego systemu bezpieczeństwa w BMW i zapewniają efektywną ochronę w razie wypadku.

Wszystko doskonale wyregulowane: Układ dynamicznej kontroli stabilności (DSC) nie tylko przyczynia się do bardzo wysokiego poziomu bezpieczeństwa czynnego, ale dodatkowo również zwiększa potencjał dynamiczny Twojego samochodu. Innymi słowy, DSC skutecznie stabilizuje pojazd, gdy tylko pojawi się ryzyko wypadnięcia w poślizg. Inne elementy składowe DSC to układ kontroli hamowania na zakrętach (CBC), asystent ruszania i hamowania, a także funkcje suszenia tarcz hamulcowych i gotowości hamulców. Aby zapewnić jeszcze więcej siły napędowej na kołach, podfunkcja dynamicznej kontroli trakcji (DTC) dopuszcza większy poślizg kół, podczas gdy stabilizacja toru jazdy schodzi na drugi plan, umożliwiając bardziej sportową jazdę. Ponadto układ DSC ściśle współpracuje z innowacyjnym układem ograniczenia poślizgu kół w pobliżu aktuatora (ARB), który skutecznie likwiduje lub znacznie ogranicza podsterowność typową dla pojazdów z napędem na przednią oś. Regulacja poślizgu odbywa się przy tym nie w sterowniku układu DSC, lecz bezpośrednio w sterowniku silnika. Skraca to czas reakcji, dzięki czemu regulacja może następować nawet trzykrotnie szybciej. Montowany również standardowo układ BMW Performance Control (regulujący rozdział momentu odchyłającego) dodatkowo zwiększa zwinność na zakrętach poprzez zwiększające dynamikę ingerencje w układ hamulcowy.

---

## 2.1 Exterior design

Atrapa chłodnicy BMW ze stylizowaną siatką wykonana jest w całości w kolorze Cerium Grey. Zaczerpnięta ze sportów motorowych siatkowa struktura nadaje przodowi głębi i stanowi szlachetny, a zarazem dynamiczny akcent.

Wybrane elementy zewnętrzne, takie jak grill atrapy chłodnicy czy maskownice słupków B wykonane są w błyszczącym kolorze czarnym, a kołnierze wpustowe szyb i listwy dachowe w matowym kolorze czarnym. Ramka atrapy chłodnicy w błyszczącym chromie tworzy ciekawy kontrast podkreślający sportowo elegancki wygląd pojazdu.

Ozdobne listwy dachowe w kolorze czarnym mają przygotowanie do bagażnika dachowego.

Końcówki rur wydechowych o średnicy 90 mm z stanowią wizualny akcent i podkreślają sportowy charakter samochodu.

---

## 5.5 Interior design

Listwy progowe z napisem BMW witają Cię i pasażera obok Ciebie już przy wsiadaniu do pojazdu. Napis BMW na czarnych wstawkach na progach przednich drzwi tworzy ciekawy element stylistyczny.

---

## 6.1 Lights and vision

Bardzo jasne reflektory przednie mają światła mijania, drogowe, dzienne i kierunkowskazy działające w technologii diodowej. Zapewniają lepsze oświetlenie jezdni i jeszcze bardziej kontrastową widoczność obiektów w nocy.

Liczne źródła światła i przyciemniane automatyczne oświetlenie wewnętrzne zapewnia przyjemnie jasną lub nastrojową atmosferę.

Efektowne, płaskie lampy tylne o wyrazistych kształtach z wszystkimi funkcjami świetlnymi w technologii diodowej podkreślają szlachetność i dynamikę pojazdu. Czarna błyszcząca listwa łączy tylne lampy i dobitnie podkreśla logo BMW.

---

## 6.2 Drive

4-cylindrowe silniki wysokoprężne BMW TwinPower Turbo nowej generacji o pojemności 2,0 l oferują pełną temperamentu charakterystykę mocy oraz spontaniczną reakcję silnika już na niskich obrotach i mają przy tym wyjątkowo niskie zużycie paliwa i emisję spalin.

Silniki nowej generacji z rodziny BMW EfficientDynamics gwarantują maksymalną radość z jazdy dzięki zwiększonej mocy w szerokim zakresie obrotów i znacznie niższemu zużyciu paliwa. Czterocylindrowe silniki wysokoprężne o pojemności 2,0 litra oferują optymalne połączenie wydajności i dynamiki. Technologia BMW TwinPower Turbo zwiększająca wydajność i dynamikę obejmuje wtrysk bezpośredni CommonRail najnowszej generacji oraz zoptymalizowane dwustopniowe turbodoładowanie ze zmienną geometrią turbiny.

4-cylindrowy silnik benzynowy BMW TwinPower Turbo nowej generacji o pojemności 2,0 l gwarantuje maksymalną radość z jazdy dzięki świetnej charakterystyce mocy i spontanicznej reakcji już w niskim zakresie obrotów i wyróżnia się przy tym niskim zużyciem paliwa i niewielką emisją spalin.

4-cylindrowy silnik benzynowy zawiera wszystkie zaawansowane komponenty nowoczesnych jednostek napędowych. W celu zwiększenia dynamiki i ekonomiczności BMW stosuje technologię BMW TwinPower Turbo z adaptacyjnym sterowaniem zaworami Valvetronic, zmienną regulacją faz rozrządu Double VANOS i wtryskiem bezpośrednim High Precision Injection. Dzięki temu silnik przy każdym obciążeniu pracuje z optymalną sprawnością, a więc przy minimalnym zużyciu paliwa.

3-cylindrowy silnik wysokoprężny BMW TwinPower Turbo o pojemności 1,5 l oferuje typową dla jednostek 3-cylindrowych spontaniczną reakcję. Oprócz tego ma niewielkie zużycie paliwa i niską emisję spalin, wyróżnia się spokojną pracą i zapewnia przy tym przyjemnie mocny napęd. Wtrysk bezpośredni CommonRail najnowszej generacji oraz innowacyjna technologia turbodoładowania ze zmienną geometrią turbiny dają tej jednostce wysokoprężnej z grupy silników EfficientDynamics wysoką moc i świetną wydajność.

Funkcja Auto Start/Stop wyłącza silnik podczas krótkich przerw w jeździe, na przykład na światłach lub w korku, co pomaga zredukować zużycie paliwa i emisję spalin. Po naciśnięciu sprzęgła (skrzynia manualna) albo zwolnieniu hamulca (skrzynia Steptronic) silnik włącza się automatycznie w ułamkach sekundy. W samochodach ze skrzynią Steptronic funkcja Auto Start/Stop analizuje na podstawie danych z systemu nawigacyjnego oraz systemów wykorzystujących kamerę i radar, czy jazda będzie za chwilę kontynuowana (np. podczas skręcania) i przy zatrzymaniu nie wyłącza automatycznie silnika.

Filtr GPF jest częścią kompleksowego systemu oczyszczania spalin w modelach z silnikiem benzynowym. Filtr w układzie wydechowym redukuje do absolutnego minimum pozostałości po spalaniu w silnikach benzynowych z wtryskiem bezpośrednim.

3-cylindrowy silnik benzynowy BMW TwinPower Turbo wyróżnia dynamiczny rozwój mocy, spontaniczna reakcja już na niskich obrotach oraz emocjonujące brzmienie. Turbodoładowanie, bezpośredni wtrysk paliwa i adaptacyjny rozrząd Valvetronic z układem Double VANOS dają mu niskie parametry zużycia paliwa i emisji spalin.

---

## 6.3 Transmission

6-biegowa skrzynia manualna umożliwia zarówno sportową, jak i wydajną jazdę. Charakteryzuje się doskonałym doбором przełożeń i precyzyjnymi, krótkimi skokami dźwigni. Odpowiednio dobrane przełożenia umożliwiają idealne wykorzystanie charakterystyki silnika.

## 6.4 Driving dynamics

Przełącznik właściwości jezdnych umożliwia wybór trybu COMFORT ze standardowymi ustawieniami silnika, zawieszenia i skrzyni biegów, ekonomicznego trybu ECO PRO lub trybu SPORT umożliwiającego jeszcze bardziej dynamiczną jazdę. Tryb ECO PRO dostosowuje charakterystykę pedału gazu, skrzyni Steptronic oraz działanie ogrzewania i klimatyzacji do oszczędnej jazdy. Umożliwia to zmniejszenie zużycia paliwa nawet o 20 procent. Dodatkowy potencjał oszczędności daje funkcja swobodnego toczenia oraz trasa ECO PRO, która oferuje zależnie od sytuacji na drogach, indywidualnego stylu jazdy i warunków lokalnych trasę zoptymalizowaną pod kątem wydajności, pomagając tym samym obniżyć zużycie paliwa. Funkcja swobodnego toczenia pozwala na swobodne toczenie pojazdu bez napędu z prędkością do 160 km/h, gdy tylko kierowca zdejmie nogę z gazu i nie hamuje. Wyjątkowo komfortowe warunki jazdy gwarantuje tryb COMFORT z odpowiednio dostrojonymi komponentami układu jezdnego. W trybie SPORT wszystkie elementy napędu i zawieszenia nastawione są na sportową jazdę. Silnik reaguje jeszcze bardziej spontanicznie, skrzynia automatyczna zmienia biegi przy wyższych obrotach, a w skrzyni manualnej punkty zmiany biegów sygnalizowane są później. Poprzez sztywniejszą pracę układu kierowniczego samochód jeszcze bardziej bezpośrednio reaguje na ruchy kierownicy.

Opcjonalny układ Servotronic dopasowuje siłę wspomagania do prędkości jazdy, zapewniając bezpośrednie i precyzyjne działanie przy dużych prędkościach. Ponadto zwiększa komfort, zmniejszając ilość potrzebnych obrotów kierownicy np. podczas parkowania i manewrów lub podczas pokonywania ostrych zakrętów z niewielką prędkością.

Inteligentny napęd na wszystkie koła BMW xDrive adaptacyjnie i płynnie rozdziela napęd na koła przednie i tylne, poprawiając trakcję, dynamikę jazdy i zwiększając bezpieczeństwo jazdy w każdej sytuacji. Dla dodatkowego podniesienia zwinności elektroniczny rozdział momentu przeciwdziała też pod- i nadsterowności na zakrętach.

Standardowy układ jezdny zapewnia wysoką precyzję działania, zwinność i komfort zawieszenia. To zasługa aluminiowej osi przedniej z jednoprzegubowymi kolumnami resorującymi, zaawansowanej wielowahaczowej osi tylnej oraz precyzyjnego zestrojenia zawieszenia.

---

## 7.1 Seats and seat functions

Fotele przednie i kanapa tylna oferują wygodne miejsca dla pięciu osób. Wszystkie siedzenia wyposażone są w zagłówki i automatyczne pasy bezpieczeństwa. Na tylnej kanapie można też bezpiecznie zamontować dwa foteliki dziecięce.

Kanapa tylna oferuje trzy pełnowymiarowe miejsca. Oparcie kanapy tylnej składa się w proporcjach 40:20:40. Wyposażenie obejmuje zagłówki z regulacją wysokości i trzypunktowe pasy bezpieczeństwa na wszystkich miejscach oraz mocowania fotelików dziecięcych ISOFIX na zewnętrznych miejscach.

Indywidualnie dopasowana, komfortowa pozycja siedzenia: Standardowe fotele przednie oferują ręczną regulację pozycji wzdłużnej, nachylenia oparcia oraz wysokości zagłówka. W fotelu kierowcy możliwa jest także ręczna regulacja wysokości siedziska. Oprócz tego fotele zapewniają dobre trzymanie boczne, również przy sportowym stylu jazdy.

---

## 9.1 Information and communication

Oprócz ekranu cyfrowego o przekątnej 5,1" w desce rozdzielczej BMW Live Cockpit obejmuje również kolorowy ekran dotykowy o wysokiej rozdzielczości i przekątnej 8,8". Wyposażenie oferuje również dwa gniazda USB, odtwarzacz MP3 oraz radio.

---



# DANE TECHNICZNE

---

- Moc maksymalna: 110 kW (150 KM) / 4000-4000 obr/min
  - Moment obrotowy: 350 Nm / 1750-2500 obr/min
  - Przyspieszenie 0-100 km/h: 8.6 s
  - Prędkość maksymalna: 222 km/h
  - Szerokość z lusterkami / bez lusterek: 2081 (1800) mm
  - Wysokość: 1420 mm
  - Długość: 4526 mm
  - Zwis przedni / tylny: 881 mm / 975 mm
  - Masa własna EU (z uwzględnieniem 75kg kierowcy): 1500 kg
  - Masa własna (bez kierowcy): 1425 kg
  - Dopuszczalna masa całkowita: 1985 kg
  - Pojemność bagażnika: 430 l
  - Pojemność zbiornika: 42 l
  - Zalecany rodzaj paliwa: Diesel
  - Pojemność skokowa: 1995 cm<sup>3</sup>
  - Przełożenie układu kierowniczego: 14
  - Silnik: B47C20U1
  - Cylindry: 4
  - Stopień sprężania: 16.5:1
  - Pojemność akumulatora 12 V: 70 - 70 Ah
  - Ładowność: 560 kg
  - DMC przyczepy z hamulcem: 1300 / 1300 kg
  - DMC przyczepy bez hamulca: 750 kg
  - Obciążenie haka: 75 kg
  - Promień skrętu: 11.4 m
-

# EMISJA SPALIN

---

## EMISJA CO<sub>2</sub>[3]

Niska	157,0 CO <sub>2</sub> g/km
Średnia	119,0 CO <sub>2</sub> g/km
Wysoka	111,0 CO <sub>2</sub> g/km
Bardzo wysoka	122,0 CO <sub>2</sub> g/km
Cykl mieszany	123,0 CO <sub>2</sub> g/km

Dane wg cyklu pomiarowego  
WLTP

## ZUŻYCIE PALIWA[2]

Niska	6,0 l/100 km
Średnia	4,5 l/100 km
Wysoka	4,2 l/100 km
Bardzo wysoka	4,6 l/100 km
Cykl mieszany	4,7 l/100 km

# INFORMACJE PRAWNE

---

Dołożono wszelkich starań, aby zagwarantować dokładność przedstawionych informacji, ale nie przyjmuje się odpowiedzialności za ewentualne błędy lub przeoczenia.

[1] Zmiany cen i wyposażenia zastrzeżone.

[2] Zużycie paliwa w litrach na 100 km.

[3] Wskazane dane dotyczące zużycia paliwa oraz emisji CO<sub>2</sub> zostały ustalone na podstawie nowej procedury WLTP określonej w Rozporządzeniu (UE) 2017/1151 z dnia 1 czerwca 2017 r. uzupełniające rozporządzenie (WE) nr 715/2007 Parlamentu Europejskiego i Rady w sprawie homologacji typu pojazdów silnikowych w odniesieniu do emisji zanieczyszczeń pochodzących z lekkich pojazdów pasażerskich i użytkowych oraz w sprawie dostępu do informacji dotyczących naprawy i utrzymania pojazdów w brzmieniu obowiązującym w chwili udzielenia homologacji.

---