



# 840d xDrive Gran Coupe



Twój BMW online

Link to the web configurator loaded with your configuration

**Go to your configurator** >

# WNĘTRZE




# WNĘTRZE



# SZCZEGÓŁY SAMOCHODU

**840d xDrive Gran Coupe**

452 500,00 zł




**Niebieski Tanzanite**  
C3Z


12 619,98 zł



**20" aluminiowe obręcze M** 0,00 zł  
**Y-spoke 728 czarne z**  
1N0



**BMW Individual Merino Ivory** 0,00 zł  
**White skórzana o**  
VAEX



**Listwy ozdobne** 2580,02 zł  
**Carbon Fibre**  
4MC

WYBRANE OPCJE

200 310,06 zł

**ŁĄCZNA CENA BRUTTO**

652 810,06 zł<sup>[1]</sup>

Zawiera VAT 23%, odpowiadający kwocie 122 070,17 zł.

# PAKIETY

## PAKIET SPORTOWY M TECHNIC

19 570,03 zł

335

Wyposażenie zewnętrzne pakietu sportowego M---Technik:

- 20-calowe obręcze kół M---ze stopów lekkich Y---Spoke 728 M---Bicolor Jet Black ze sportowym ogumieniem mieszanym; oferowane są też inne obręcze kół
- błyszczące elementy BMW Individual Shadow Line o---rozszerzonym zakresie
- 19-calowe hamulce sportowe M
- sportowy dyferencjał M

Wyposażenie wnętrza pakietu sportowego M---Technik:

- pasy bezpieczeństwa M

Pakiet sportowy M Technik nadaje autu jeszcze bardziej atletyczny charakter. Oprócz bardziej drapieżnego wyglądu zewnętrznego i wewnętrznego dzięki wielu detalom pakiet sportowy M Technik przynosi również zauważalnie lepsze sportowe właściwości jezdne. Na przykład 20-calowe obręcze kół M ze stopów lekkich, 19-calowe sportowe hamulce M i pakiet aerodynamiczny M odczuwalnie zwiększają dynamikę jazdy.



### Rezygnacja z zewnętrznych elementów stylistycznych

0,00 zł

3DE

Wraz z wyborem tego wyposażenia nie ma elementów stylistycznych takich jak czarna ramka i grill atrapy chłodnicy, czarne wstawki w skrzelach i czarne końcówki rur wydechowych.



### 20" aluminiowe obręcze M Y-spoke 728 czarne z ogumieniem Performance

0,00 zł

1N0

20-calowe obręcze kół M ze stopów lekkich Y Spoke 728 M Jet Black ze sportowym ogumieniem mieszanym, przód 8J x 20, opony 245/35 R20, tył 9J x 20, opony 275/30 R20.

Wyposażenie zewnętrzne pakietu sportowego M:

- pakiet aerodynamiczny M---z---pasem przednim, progami oraz pasem tylnym ze wstawką dyfuzora w---metalizowanym kolorze Dark Shadow
- 19-calowe obręcze kół M---ze stopów lekkich Double Spoke 727 M---Bicolor z---ogumieniem mieszanym, oferowane są też inne obręcze kół
- 18-calowe hamulce sportowe M
- chromowane znaczki M---na przednich błotnikach, z---lewej i---prawej strony
- grill atrapy chłodnicy i---wstawka skrzeli w---satynowanym aluminium, ramki nerek i---podwójne końcówki rur wydechowych w---jasnym chromie, alternatywnie w---błyszczącym kolorze czarnym, czarnym chromie
- ekskluzywny lakier metalizowany w---kolorze błękitu Barcelona; alternatywnie metalizowany w---kolorze czarnego karbonu; oferowane są też inne lakiery

Wyposażenie wnętrza pakietu sportowego M:

- listwy progowe M, podnózek M---dla kierowcy i---pedały M
- wielofunkcyjne fotele przednie w---skórze Merino o---rozszerzonym zakresie, czarne z---czarną lamówką M; oferowane są też inne tapicerki
- kierownica skórzana M---z---przyciskami wielofunkcyjnymi
- podsufitka BMW Individual w---kolorze antracytowym, alternatywnie podsufitka BMW Individual z---alcantary w---kolorze antracytowym
- listwy ozdobne z---plecionki ze stali szlachetnej; oferowane są też inne listwy ozdobne
- kluczyk samochodowy z---ekskluzywnym znaczkiem M
- dywaniki welurowe M

Pakiet sportowy M nadaje autu jeszcze bardziej sportowy charakter. Powiększone progi obniżają go wizualnie, a przód i tył prezentuje się dzięki sportowym elementom jeszcze masywniej. Dynamiczny profil dopełniają ekskluzywne lakiery, sportowe obręcze kół M ze stopów lekkich oraz liczne detale we wnętrzu.



### **Pasy bezpieczeństwa z przeszyciami w barwach**

**0,00 zł**

### **BMW M**

**4GQ**

Pasy bezpieczeństwa M z napinaczami i ogranicznikami siły naciągu mają wpleciony dyskretny akcent w typowych kolorach M i podkreślają wysokogatunkowy i sportowy charakter wnętrza.



## Sportowy dyferencjał M 2T4

0,00 zł

Sportowy dyferencjał M z całkowicie adaptacyjnym rozdział momentu napędowego na tylne koła optymalizuje trakcję i stabilność jazdy przy dynamicznych zmianach pasa ruchu i przyspieszaniu na wyjściu z zakrętów, przy szybkim pokonywaniu zakrętów oraz na nawierzchni o zróżnicowanych właściwościach, na śniegu, szutrze i lodzie. Gwarantuje precyzyjne prowadzenie nawet przy bardzo wysokich przyspieszeniach poprzecznych. Stała, płynna regulacja blokowania dyferencjału umożliwia bardziej dynamiczną jazdę i jednocześnie lepsze panowanie nad pojazdem.

Trakcja optymalizowana jest poprzez elektronicznie sterowaną wielopłytkową blokadę mechanizmu różnicowego redukującą różnice prędkości obrotowej pomiędzy tylnymi kołami. System zaczerpnięty ze sportów motorowych powiązany jest przez sterownik elektroniczny ze wszystkimi układami regulacji dynamiki poprzecznej i zapewnia zmienne wykorzystanie momentu blokującego odpowiednio do sytuacji. W zależności od trybu przełącznika właściwości jezdnych i DSC zakres działania sięga od zorientowanego na trakcję po maksymalnie dynamiczne. W ten sposób sportowy dyferencjał M gwarantuje optymalną przyczepność, stabilne prowadzenie i niemal bezstratne przeniesienie mocy napędu na drogę.

## PAKIET SPORTOWY M

25 240,02 zł

337

Wyposażenie zewnętrzne pakietu sportowego M:

- pakiet aerodynamiczny M---z---pasem przednim, progami oraz pasem tylnym ze wstawką dyfuzora w---metalizowanym kolorze Dark Shadow
- 19-calowe obręcze kół M---ze stopów lekkich Double Spoke 727 M---Bicolor z---ogumieniem mieszanym, oferowane są też inne obręcze kół
- 18-calowe hamulce sportowe M
- chromowane znaczki M---na przednich błotnikach, z---lewej i---prawej strony
- grill atrapy chłodnicy i---wstawka skrzeli w---satynowanym aluminium, ramki nerek i---podwójne końcówki rur wydechowych w---jasnym chromie, alternatywnie w---błyszczącym kolorze czarnym, czarnym chromie
- ekskluzywny lakier metalizowany w---kolorze błękitu Barcelona; alternatywnie metalizowany w---kolorze czarnego karbonu; oferowane są też inne lakiery

Wyposażenie wnętrza pakietu sportowego M:

- listwy progowe M, podnózek M---dla kierowcy i---pedały M
- wielofunkcyjne fotele przednie w---skórze Merino o---rozszerzonym zakresie, czarne z---czarną lamówką M; oferowane są też inne tapicerki
- kierownica skórzana M---z---przyciskami wielofunkcyjnymi
- podsufitka BMW Individual w---kolorze antracytowym, alternatywnie podsufitka BMW Individual z---alcantary w---kolorze antracytowym
- listwy ozdobne z---plecionki ze stali szlachetnej; oferowane są też inne listwy ozdobne
- kluczyk samochodowy z---ekskluzywnym znaczkiem M
- dywaniki welurowe M

Pakiet sportowy M nadaje autu jeszcze bardziej sportowy charakter. Powiększone progi obniżają go wizualnie, a przód i tył prezentuje się dzięki sportowym elementom jeszcze masywniej. Dynamiczny profil dopełniają ekskluzywne lakiery, sportowe obręcze kół M ze stopów lekkich oraz liczne detale we wnętrzu.



### Kierownica sportowa M, skórzana

0,00 zł

710

Kierownica skórzana M z przyciskami wielofunkcyjnymi i emblematem M ma trójramienny kształt. Obręcz kierownicy obita czarną skórą Nappa z wyprofilowanym podparciem kciuków zapewnia sportowo bezpośrednie wycucie układu kierowniczego.





### **Pakiet aerodynamiczny M** 715

0,00 zł

Pakiet aerodynamiczny M podkreśla sportowy charakter auta i zmienia prowadzenie powietrza. Obejmuje pas przedni z większymi wlotami powietrza, specyficzne poszycia progów oraz pas tylny ze wstawką dyfuzora w metalizowanym kolorze Dark Shadow.



### **20" aluminiowe obręcze M Y-spoke 728 czarne z ogumieniem Performance** 1N0


0,00 zł

20-calowe obręcze kół M ze stopów lekkich Y Spoke 728 M Jet Black ze sportowym ogumieniem mieszanym, przód 8J x 20, opony 245/35 R20, tył 9J x 20, opony 275/30 R20.



### **Podsufitka BMW Individual Alcantara Anthracite** 6180,00 zł 776

Podsufitka BMW Individual z wysokogatunkowej alcantary w kolorze antracytowym z pasującymi osłonami przeciwsłonecznymi i tak samo obite słupki i dno schowka nadają wnętrzu bardzo szlachetny wygląd.



### **Listwy ozdobne Carbon Fibre** 4MC


2580,02 zł

Listwy ozdobne Carbon Fibre na konsoli środkowej



### **Obramowania BMW Individual Shadow Line czarne na wysoki połysk** 0,00 zł 760

BMW Individual Shadow Line obejmuje liczne elementy wyposażenia w błyszczącym kolorze czarnym. Należą do nich: wstawki w skrzelach, ramki i listwy prowadzenia szyb oraz nóżki lusterek.



### **Niebieski Tanzanite** C3Z

12 619,98 zł

BMW Individual C3Z niebieski tanzanit, metalizowany



### **Sportowy układ hamulcowy M czarny** 3M3

0,00 zł


Samochód wyposażony jest w adekwatne do swojej mocy sportowe hamulce M, które gwarantują zawsze doskonałe hamowanie również przy sportowej jeździe i w warunkach wilgoci. Wizualnie wyróżniają się zaciskami stałymi lakierowanymi w błyszczącym kolorze czarnym z napisem M. Przednie aluminiowe hamulce z zaciskami stałymi jest wyposażony w cztery tłoczki, a tylne hamulce stalowe w zaciski pływające z jednym tłoczkiem. Duże wentylowane tarcze hamulcowe zapewniają doskonałą skuteczność hamowania.



### **Sportowe fotele przednie M** 711

7210,04 zł

Regulowane w wielu płaszczyznach przednie fotele sportowe M o kubekowym charakterze z półzintegrowanymi zagłówkami zapewniają optymalne trzymanie boczne oraz maksymalny komfort. Ponadto szerokość oparcia można regulować indywidualnie, a wysokość obu zagłówków jest regulowana elektrycznie. Wyraziste kontury i detale, takie jak czarne logo M, pasy bezpieczeństwa M oraz perforacja środkowych elementów siedzisk i oparc również podkreślają sportowy charakter wnętrza.

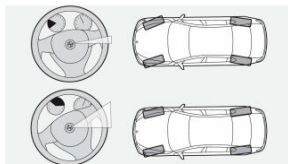


### **BMW Individual Merino Ivory White skórzana o rozszerzonym zakresie** VAEX

0,00 zł

Rozszerzona tapicerka BMW Individual ze skóry Merino VAEX kość słoniowa, kolor wnętrza: kość słoniowa

# WYPOSAŻENIE DODATKOWE



## Aktywny układ kierowniczy ze skrętną osią tylną Standard 2VH

Korzyści:

- większa zwrotność i---zwinność przy niskiej prędkości
- większa stabilność jazdy i---większy komfort od 60 do 80 km/h
- mniejsza średnica zawracania ułatwiająca manewrowanie zwłaszcza w---ruchu miejskim
- jeszcze większa stabilność jazdy i---skrócenie drogi hamowania na nawierzchniach o---różnej przyczepności

Zintegrowany aktywny układ kierowniczy oferuje zmienne przełożenie zależne od prędkości na osi przedniej oraz skrętne koła na tylnej osi. Funkcja Servotronic optymalnie dostosowuje siłę wspomagania kierownicy do prędkości jazdy. Kierowca może przy tym wybrać przełącznikiem właściwości jezdnych sportowe lub komfortowe wspomaganie.

Zmienne przełożenie układu kierowniczego przedniej osi zmniejsza przy większych kątach skrętu liczbę wymaganych obrotów kierownicy, dzięki czemu układ kierowniczy działa bardziej bezpośrednio. Przy mniejszych ruchach kierownicy i większych prędkościach jazdy, na przykład na autostradzie, układ kierowniczy działa mniej bezpośrednio, zwiększając precyzję prowadzenia i bezpieczeństwo.

Przy mniejszych prędkościach układ skrętu tylnych kół zwiększa poprzez przeciwbieżne działanie zwrotność i zwinność samochodu. Od ok. 60 do 80 km/h koła tylne skręcają współbieżnie z kołami przednimi, co zwiększa stabilność i komfort jazdy. W krytycznych sytuacjach, na przykład przy nadsterowności, zintegrowany aktywny układ kierowniczy poprzez odpowiedni skręt tylnych kół może stabilizować pojazd. Układ zapewnia również większą stabilność i krótszą drogę hamowania podczas hamowania na nawierzchniach o różnej przyczepności poprzez aktywny przeciwskręt kół.



## Asystent parkowania Plus z systemem kamer 360

### 5DN

2839,97 zł

Z asystentem parkowania plus parkowanie i manewrowanie pojazdem jest bardzo łatwe. Wyposażenie obejmuje funkcję Surround View z Top View, Panorama View, Remote 3D View, Active Park Distance Control oraz asystenta parkowania i cofania. System Surround View ułatwia parkowanie poprzez funkcje Top View, Panorama View z automatyczną aktywacją oraz 3D View na monitorze pokładowym. Dzięki funkcji Remote 3D View możesz nawet z dużej odległości wyświetlić widok otoczenia pojazdu na swoim smartfonie. Podczas ręcznego parkowania dodatkowe czujniki nadzorują strefę obok auta, a przeszkody wyświetlane są na monitorze pokładowym. Funkcja hamowania Active PDC wspiera Cię podczas cofania przy parkowaniu, co pozwala uniknąć kolizji lub ograniczyć jej skutki. Asystent parkowania parkuje samochód automatycznie w miejscach znajdujących się równolegle lub prostopadle do jezdni i może też automatycznie wyjeżdżać z miejsc parkingowych. System mierzy luki parkingowe podczas przejeżdżania z niewielką prędkością (poniżej 35 km/h) w maksymalnej odległości 1,5 m. Po znalezieniu odpowiednio dużego miejsca kierowca włącza kierunkowskaz, a asystent parkowania przejmuje kierowanie, wybór właściwego biegu oraz obsługę gazu. Kierowca musi tylko nadzorować parkowanie. Podczas manewrowania asystent cofania rejestruje odcinek do 50 m przejechany do przodu, aby w razie potrzeby samochód mógł ponownie przejechać go tą samą drogą do tyłu.



## Asystent świateł drogowych

### 5AC

0,00 zł

Asystent świateł drogowych wspiera Cię po zmroku, automatycznie włączając i wyłączając światła drogowe stosownie do ruchu drogowego przed samochodem. Reaguje na dostateczne oświetlenie otoczenia, na przykład na terenie zabudowanym, automatycznie przełączając na światła mijania.





## **BMW Live Cockpit Professional z systemem nawigacyjnym 6U3**

Standard

Kluczowymi elementami BMW Live Cockpit Professional z uczącym się systemem nawigacyjnym jest dowolnie konfigurowalny wyświetlacz wskaźników z ekranem o wysokiej rozdzielczości i imponującej przekątnej 12,3" za kierownicą i dużym dotykowym monitorem pokładowym o przekątnej 10,25".

Do intuicyjnej obsługi systemu BMW Operating System 7 służy inteligentny asystent osobisty BMW, sprawdzony kontroler iDrive Touch, elementy obsługi na kierownicy lub dotykowy monitor pokładowy. System multimedialny oferuje dwa gniazda USB do ładowania urządzeń przenośnych i przesyłania danych (np. odtwarzacz multimedialny), a także interfejs Bluetooth i Wi-Fi. Identyfikacja kierowcy w celu aktywacji ustawień osobistych odbywa się automatycznie za pośrednictwem kluczyka, opcjonalnej funkcji Digital Key lub przez wybór użytkownika na monitorze pokładowym z osobistym kodem PIN.

Możesz również korzystać z szerokiej gamy usług cyfrowych.

Inteligentne połączenie alarmowe reaguje automatycznie w razie wypadku i zapewnia szybką pomoc Tobie i Twoim pasażerom. Twoje mapy będą regularnie aktualizowane. Zdalna aktualizacja oprogramowania utrzymuje oprogramowanie pojazdu zawsze w aktualnym stanie i pozwala w prosty sposób pobierać nowe funkcje lub ulepszenia.

Z naszymi pakietami Connected masz pełną łączność. Opcjonalny pakiet Connected Professional umożliwia zdalny dostęp do samochodu za pośrednictwem Usług Zdalnych. Usługa Concierge dostępna jest przez całą dobę, w kraju i za granicą. Dzięki Real Time Traffic Information (RTTI) dojedziesz do celu zawsze najszybszą drogą. A integracja smartfonów zapewni Ci w samochodzie dostęp do aplikacji na Twoim smartfonie z systemem iOS lub Android.



## BMW Night Vision z rozpoznawaniem osób 6UK

12 359,99 zł

BMW Night Vision z rozpoznawaniem pieszych zapewnia widoczność sięgającą poza strumień światła reflektorów i umożliwia dostrzeżenie ludzi lub większych zwierząt w ciemności już z dużym wyprzedzeniem. Oprócz tego funkcja dynamicznych świateł markujących włącza nieoślepiające reflektory główne. Kamera termowizyjna w atrapie chłodnicy transmituje obraz sprzed samochodu na monitorze pokładowym (ludzie wskazywani są kolorem żółtym, zwierzęta pomarańczowo-brązowym). Rozpoznaje ludzi i zwierzęta na odległość do ok. 300 m.

Oprócz tego w oparciu o prędkość jazdy i kąt skrętu kół system oblicza, czy rozpoznane obiekty mogą stanowić zagrożenie. Przy poważnym zagrożeniu kolizyj z ludźmi lub zwierzętami na obrazie wideo i na wyświetlaczu BMW Head-Up pojawia się migający czerwony symbol (zwierzęcia lub człowieka). Dodatkowo pojawia się ostrzegawczy sygnał dźwiękowy, a hamulce ustawiają się w gotowości. Ta funkcja ostrzegawcza aktywuje się automatycznie po uruchomieniu samochodu. Dlatego ostrzeżenie przed zagrożeniem następuje również przy wyłączonym obrazie.



## Czujniki ciśnienia powietrza 2VB

Standard

Kontrola ciśnienia w oponach informuje Cię w każdej chwili o dokładnym ciśnieniu powietrza w oponach i automatycznie ostrzega w przypadku utraty ciśnienia. W tym celu czujniki rejestrują ciśnienie powietrza w każdej z opon i drogą radiową przesyłają je do sterownika. Dzięki temu kontrola ciśnienia w oponach wskazuje zarówno stopniową, jak i nagłą utratę ciśnienia.



## Dostęp komfortowy

0,00 zł

322

Innowacyjny komfort obsługi – dostęp komfortowy umożliwia odblokowywanie drzwi pojazdu bez używania kluczyka. Gdy kierowca opuści pojazd i oddali się, drzwi automatycznie się blokują. Obie funkcje można włączać i wyłączać w menu. Przy zbliżaniu się do pojazdu włączają się też światła powitalne.

Wyposażenie to obejmuje także funkcję bezdotykowego otwierania i zamykania klapy tylnej. Krótki ruch stopą skierowaną w stronę środkowej części tylnego zderzaka daje impuls do bezdotykowego otwarcia lub zamknięcia pokrywy bagażnika. Funkcja działa oczywiście tylko, gdy ma się przy sobie kluczyk do samochodu.

Oprócz tego na iPhone'ie można korzystać z funkcji BMW Digital Key, która przejmuje funkcje kluczyka pojazdu. Po odblokowaniu i zajęciu miejsca w samochodzie oraz odłożeniu iPhone'a na półkę na smartfony silnik można włączać jak zwykle przyciskiem Start/Stop. Do korzystania z samochodu można upoważnić maksymalnie pięć osób posiadających kompatybilne iPhone'y. Można przy tym m.in. ograniczyć moc napędu i prędkość maksymalną, na przykład początkującym kierowcom.

W przypadku konieczności przekazania klucza podczas wizyty w serwisie można użyć dostarczonej Key Kard, która daje się aktywować i dezaktywować zależnie od potrzeby.



## Funkcja TV Plus

6700,03 zł

60A

Funkcja TV Plus umożliwia podczas postoju auta odbiór cyfrowych kanałów telewizji naziemnej DVB-T / DVB-T2 / HD wraz z elektronicznym przewodnikiem po programach na monitorze pokładowym o przekątnej 10,25". Zintegrowany interfejs CI+ umożliwia również odbiór szyfrowanych treści. Obsługa odbywa się na dotykowym monitorze pokładowym lub za pomocą kontrolera iDrive.





## Hotspot WiFi

0,00 zł

6WD

Musisz w drodze dołączyć do konferencji wideo, albo przesłać ostateczną wersję prezentacji PowerPoint? Hotspot Wi-Fi umożliwia w samochodzie surfowanie z prędkością LTE (jeśli jest oferowana w danej sieci). Z hotspotu możesz korzystać Ty i Twoi pasażerowie bez zużywania pakietu danych z Twojego abonamentu na telefon komórkowy. Szybkie i zabezpieczone hasłem połączenie realizowane jest za pomocą wbudowanej karty SIM w Twoim BMW oraz anteny dachowej. Gwarantuje to szybki, bezpieczny i stabilny transfer danych w całej Europie, umożliwiając strumieniowe przesyłanie filmów, pobieranie zdjęć i granie w gry online. Aby móc korzystać z transmisji danych przez hotspot Wi-Fi, użytkownik ConnectedDrive musi posiadać konto klienta HotSpot Drive u naszego partnera, firmy Deutsche Telekom AG.



## Izolacja termiczna i akustyczna szyby przedniej

1289,99 zł

358

Atermiczna szyba przednia z przeciwwłamaniową folią akustyczną redukuje nieprzyjemne nagrzewanie się wnętrza, ponieważ odbija promieniowanie podczerwone.



## Karbonowy pakiet zewnętrzny M

22 659,99 zł

71C

Wysokiej jakości elementy pakietu zewnętrznego M Carbon podkreślają sportowy charakter i typową dla M atletyczną sylwetkę auta. Pakiet elementów zewnętrznych M Carbon obejmuje boczne zasłony powietrzne w zderzaku, centralną lotkę M Carbon w kratce wlotowej powietrza, lusterka zewnętrzne oraz jednoczęściową karbonową wstawkę wokół końcówek rur wydechowych z tworzywa sztucznego wzmocnionego włóknem węglowym (CFRP). Pakiet uzupełnia wstawka dyfuzora tylnego o specyficznej geometrii. Wszystkie elementy zewnętrzne wykonane są z dużą dbałością o detale, zapewniając harmonijny, wybitnie sportowy wygląd. Wykonane są z tworzywa sztucznego wzmocnionego włóknem węglowym (CFRP) i są lżejsze od porównywalnych części standardowych.



## **Klimatyzacja automatyczna z regulacją 4-strefową**

### **4NB**

5410,00 zł

Automatyczna klimatyzacja z 4-strefową regulacją umożliwia indywidualny komfort na wszystkich czterech miejscach. Klimatyzację z przodu można regulować na panelu obsługi z adaptacyjnym wyświetlaczem TFT z szkła klejonego w desce rozdzielczej. Pasażerowie z tyłu regulują klimatyzację na panelu obsługi pod nawiewami powietrza w konsoli środkowej.



## **Mild Hybrid - permanentny system Start/Stop**

### **1CE**

Standard

Wydajność dzięki elektryfikacji: dzięki technologii mild hybrid Twoje BMW jeździ jeszcze dynamiczniej i jednocześnie oszczędniej. Podczas hamowania lub toczenia pojazdu alternator odwracalny 48 V przekształca energię kinetyczną pojazdu na prąd i magazynuje go w dodatkowym akumulatorze. Energia ta jest następnie wykorzystywana do zasilania elementów elektrycznych pojazdu i wspomaganie silnika spalinowego, co daje się między innymi bardziej dynamiczne przyspieszanie. Przy pełnym obciążeniu system może nawet w pewnych warunkach chwilowo zwiększyć całkowitą moc napędu, zapewniając tzw. funkcję overboost. Wydajny alternator odwracalny 48 V zapewnia ponadto niemalże nieodczuwalne wyłączenie oraz jeszcze szybsze i bardziej komfortowe włączanie silnika w ramach funkcji Auto Start/Stop. Dzięki temu możliwe jest nawet całkowite wyłączenie silnika spalinowego podczas tzw. „swobodnego toczenia”, co obniża zużycie paliwa.

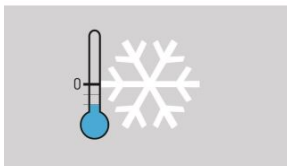


## **Ogrzewanie foteli przednich i tylnych**

### **4HA**

2319,98 zł

Ogrzewanie foteli reguluje trzystopniowo temperaturę siedzisk i oparcie foteli przednich oraz zewnętrznych foteli tylnych i można ustawiać je indywidualnie dla każdego fotela. Jeszcze zanim silnik osiągnie temperaturę roboczą, ogrzewanie foteli szybko zapewni przyjemne ciepło nawet przy najniższych temperaturach zewnętrznych – i to jednym naciśnięciem przycisku.



## Ogrzewanie postojowe

6959,98 zł

536

Ogrzewanie postojowe z timerem umożliwia indywidualne podgrzewanie wnętrza przy niskich temperaturach bez włączania silnika. Zapobiega to również zamarzaniu i zaparowywaniu szyb. Ogrzewaniem postojowym steruje się np. kluczykiem BMW z wyświetlaczem, aplikacją BMW na smartfony lub kontrolerem iDrive.



## Ogrzewanie przednich foteli i podłokietników oraz kierownicy

2059,98 zł

4HB

Pakiet ogrzewania z przodu gwarantuje Tobie i Twoim pasażerom przyjemnie ciepłe ramiona i ręce, zwiększając komfort zwłaszcza w chłodniejszych porach roku. Do pakietu ogrzewania, oprócz ogrzewania foteli przednich, należą także podgrzewane podłokietniki w drzwiach i na konsoli środkowej z przodu oraz ogrzewanie kierownicy.

W fotelach ogrzewane jest siedzisko i oparcie. Temperaturę można regulować wielostopniowo oddzielnie dla każdego siedzenia. Ogrzewanie podłokietników można włączyć oddzielnie dla każdego fotela w menu iDrive lub na wyświetlaczu dotykowym. Wybrane ustawienie ogrzewania foteli określa jednocześnie temperaturę ogrzewania podłokietników w drzwiach przednich i na konsoli środkowej z przodu. Ogrzewanie kierownicy włącza się przyciskiem przy kierownicy.



## Pakiet Connected Professional 6C3

Standard

Korzyści:

- pięć ważnych usług ułatwiających jazdę i---podnoszących jej komfort
- korzystny cenowo pakiet zapewniający większą kontrolę, komfort i---komunikację sieciową w---samochodzie

Wszystko, co dobre, w jednym pakiecie: z pakietem Connected Professional możesz korzystać z pięciu cyfrowych usług, dzięki którym jazda będzie bardziej komfortowa, relaksująca i łatwiejsza.

Usługa Concierge zawsze służy Ci pomocą w drodze. Indywidualnie, w kraju i za granicą, przez całą dobę, 365 dni w roku. Doradca infolinii pomoże Ci we wszystkich kwestiach, życzeniach i potrzebach, które mogą pojawić się w drodze.

Usługi Zdalne umożliwiają również zdalny dostęp do pojazdu, aktywację funkcji pojazdu lub sprawdzanie jego stanu.

BMW Maps – Connected Navigation dostarcza aktualnych informacji o sytuacji na drogach niemal w czasie rzeczywistym, ostrzegając odpowiednio wcześniej o korkach, objazdach lub robotach na drodze. Automatycznie wyszukuje najszybszą drogę do celu i informuje o opóźnieniach.

Chcesz korzystać z najważniejszych aplikacji swojego smartfona również w samochodzie? Integracja smartfonów obsługuje Apple CarPlay i Android Auto poprzez bezprzewodowe połączenie smartfona z samochodem. Umożliwia wygodne korzystanie z funkcji i aplikacji w samochodzie w dotychczasowy sposób.

Twoje BMW troszczy się o Ciebie poprzez funkcję In-Car Experiences. Na życzenie odpręży Cię w razie zmęczenia lub zapewni relaks po stresującym dniu.



## Pakiet Service Inclusive - 5 lat / 100.000km 7NH

0,00 zł



## Pakiet dla palących 441

260,05 zł

Pakiet dla palących obejmujący zapalniczkę i popielniczkę w konsoli środkowej z przodu.



### **Połączenie alarmowe** 6AF

Standard



### **Przyciemniana szyba tylna i tylne szyby boczne** 2939,98 zł 420

Szyby przeciwsłoneczne z tyłu i jako tylne szyby boczne ograniczają niepożądane nagrzewanie się wnętrza przez promienie słoneczne. Mocniej zabarwione szkło od słupka B lepiej pochłania światło słoneczne. Przyciemnienie nie ogranicza widoczności na zewnątrz, ale utrudnia zaglądnienie do wnętrza.



### **Reflektory laserowe** 5AZ

8760,01 zł

Światła laserowe BMW oferują w trybie światła drogowych zasięg do 600 m – niemal dwukrotnie większy niż konwencjonalne reflektory. Zastosowanie tej technologii istotnie zwiększa bezpieczeństwo jazdy poprzez lepszą widoczność po zmroku. W przeciwieństwie do konwencjonalnych źródeł światła laserowe BMW dają znacznie wyższą intensywność światła. Niebieskie akcenty w tubach i napis „BMW Laser” w reflektorach podkreślają zaawansowanie tej technologii i sportowy charakter pojazdu. Wyposażenie obejmuje diodowe światła drogowo z modułem laserowym, diodowe światła mijania, diodowe światła pozycyjne, diodowe światła dzienne, diodowe kierunkowskazy, światła skątne i funkcję BMW Selective Beam (nieoślepiającego asystenta światła drogowych).



### **Roleta przeciwsłoneczna dla szyby tylnej** 415

0,00 zł

Roleta przeciwsłoneczna na tylną szybę jest obsługiwana elektrycznie. Chroni pasażerów z tyłu przed intensywnym nasłonecznieniem i przyjemnie zasłania wnętrze pojazdu. Ponadto pozytywnie oddziałuje na akustykę wnętrza. Roleta jest prowadzona niemal niewidocznie w obiciu słupków C.



### **Rolety przeciwsłoneczne tylne** 416

5929,99 zł

Elektryczne rolety przeciwsłoneczne na tylną szybę i tylne szyby boczne chronią wnętrze przed intensywnym nasłonecznieniem z zapobiegają nagrzewaniu się wnętrza. Mają również pozytywny wpływ na akustykę wnętrza i chronią przed zaglądnieniem do tylnej części kabiny.



## **System alarmowy**

Standard

**302**

System alarmowy z zabezpieczeniem antykradzieżowym poprzez głośny sygnał chroni samochód przed kradzieżą i reaguje natychmiast na próbę kradzieży kół. System włączany i wyłączany wraz z zamknięciem i otwarciem zamka centralnego nadzoruje wszystkie drzwi oraz maskę silnika, pokrywę bagażnika i wnętrze auta. Ponadto wyposażony jest w czujnik alarmowy przechyłu oraz syrenę z zasilaniem awaryjnym.



## **System domykania drzwi**

Standard

**323**

Automatyczne domykanie drzwi łagodnie, bez wysiłku i irytującego hałasu domyka przymknięte drzwi. Wystarczy oprzeć drzwi o zamek, aby zostały one automatycznie domknięte i zabezpieczone.



## Systemy asystujące kierowcy Professional 5AU

9530,02 zł

System asystujący kierowcy Professional oferuje optymalny komfort i bezpieczeństwo w monotonnych i niepewnych sytuacjach. Oprócz elementów systemu asystującego kierowcy zawiera on wiele innych funkcji, dzięki którym jazda jest jeszcze przyjemniejsza i bezpieczniejsza.

Aktywny regulator prędkości z funkcją Stop & Go i ostrzeżeniem przed kolizją czołową z uruchomieniem hamulców utrzymuje do 210 km/h ustawioną prędkość i odstęp od poprzedzającego pojazdu. Asystent ograniczeń prędkości przejmuje automatycznie aktualną prędkość rozpoznaną przez wskazanie ograniczeń prędkości i zakazów wyprzedzania. Również do 210 km/h działa asystent kierowania i prowadzenia po pasie ruchu ze wspomaganie w ciasnych miejscach, który poprzez korekty toru jazdy pomaga utrzymać stabilny kurs na danym pasie ruchu.

Asystent utrzymania pasa ruchu z aktywną ochroną przed kolizją boczną pomaga zapobiegać kolizjom w gęstym ruchu poprzez uniemożliwienie zmiany pasa ruchu lub niezamierzonego zjechania z niego albo poprzez korekty toru jazdy. Ostrzeżenie przed kolizją czołową z uruchomieniem hamulców reaguje w razie potrzeby coraz intensywniejszym ostrzeganiem i przyhamowaniem. W przypadku nagłego zasłabnięcia kierowcy asystent zatrzymania awaryjnego może przez krótki czas prowadzić pojazd i zatrzymać go.

Widok wspomaganiej jazdy umożliwia wyświetlanie w czasie rzeczywistym działania poszczególnych elementów systemu asystującego kierowcy Professional w postaci wizualizacji otoczenia 3D na zestawie wskaźników.



## Szklane aplikacje 'CraftedClarity' na elementach obsługi

### 4A2

3870,01 zł

Korzyści:

- ekskluzywne uszlachetnienie wnętrza
- ekstrawaganckie elementy wnętrza
- szlachetny materiał na wyciągnięcie ręki

Ekskluzywne szklane aplikacje CraftedClarity obejmują ręcznie wykonane elementy stylistyczne z kryształowego szkła w kolorze kwarcu dymnego, które w widoczny sposób uszlachetniają wnętrze. Znaleźć je można na kontrolerze iDrive i przycisku start/stop. Również dźwignia biegów ma ekstrawagancki kryształ zwieńczony precyzyjnie zintegrowaną, podświetlaną cyfrą „8”. Stanowi to wyjątkowe dopełnienie wyglądu wnętrza i jednocześnie wyraża indywidualne wymagania jego właściciela.



## Szklany dach panoramiczny

### 402

10 819,99 zł

Elektryczny szklany dach panoramiczny pozwala cieszyć się przyjemną, jasną atmosferą wewnątrz pojazdu. Otwiera i zamyka się automatycznie przyciskiem lub kluczykiem i ma funkcję przesuwania i unoszenia. W otwartym stanie zapewnia dobry dopływ świeżego powietrza. Wyposażenie obejmuje roletę przeciwsłoneczną i wiatrochron. Roleta po zamknięciu zapewnia doskonały komfort akustyczny we wnętrzu. Pod względem stylistyki szklany dach panoramiczny doskonale komponuje się z dachem i tworzy spójną całość z przednią i tylną szybą.



## Telefonia komfortowa z ładowaniem bezprzewodowym

### 6NW

Standard

System telefoniczny z ładowaniem bezprzewodowym obejmuje niekiedy z funkcją ładowania bezprzewodowego i drugim mikrofonem zapewniającym lepszą słyszalność kierowcy i pasażera. Połączenie z anteną dachową zapewnia optymalną łączność z siecią komórkową. Złącze Bluetooth umożliwia jednocześnie podłączenie dwóch telefonów komórkowych i jednego odtwarzacza audio. Do tego dochodzi przygotowanie do hotspotu wi-fi.





## Teleserwis

Standard

### 6AE

Korzyści:

- większe bezpieczeństwo poprzez samoczynne określanie konieczności serwisowania
- samoczynne przesyłanie danych o pojeździe do serwisu BMW
- proaktywne umawianie wizyty przez serwis BMW
- krótszy czas pobytu w serwisie dzięki efektywnemu planowaniu i realizacji zlecenia
- szybkie wsparcie dzięki pomocy w razie awarii

Następny przegląd, kontrola pojazdu czy wymiana oleju? Dzięki usługom Teleservice Twoje BMW wie, kiedy wypada najbliższa inspekcja. Na życzenie automatycznie wysyła wszystkie istotne dane pojazdu do serwisu BMW. Twój serwis BMW dzwoniąc do Ciebie, aby umówić wizytę, zna już stan Twojego pojazdu, może zamówić części i jest dobrze przygotowany do indywidualnych wymagań Twojego pojazdu. Skraca to również czas oczekiwania.

System w odpowiednim czasie wykrywa również nieplanowane potrzeby serwisowe, takie jak zużyte hamulce i przekazuje niezbędne informacje w celu szybkiego usunięcia usterek. Nie musisz się już o nic martwić, a Twoje BMW będzie zawsze w doskonałym stanie.

Masz awarię? Również w tym przypadku usługi Teleservice służą Ci pomocą i zapewnią jak najszybszy powrót na drogę. System może również kontrolować stan naładowania akumulatora i odpowiednio wcześniej informować o konieczności podjęcia odpowiednich działań.



## Trójkąt ostrzegawczy / apteczka

Standard

### 428

Trójkąt ostrzegawczy wraz z zestawem pierwszej pomocy służy do zabezpieczania miejsc wypadków i awarii. Jest on schowany w bagażniku.



## Usługi ConnectedDrive

Standard

### 6AK

Usługi ConnectedDrive to drzwi do cyfrowego świata BMW. Bądź zawsze na bieżąco, korzystając z aplikacji samochodowych takich jak wiadomości, pogoda i informacje lokalne. Usługi ConnectedDrive to podstawowy pakiet służący do zamawiania dalszych usług cyfrowych.



## Wielofunkcyjny kluczyk samochodowy z wyświetlaczem LCD

Standard

### 3DS

Korzyści:

- zdalna obsługa wielu funkcji samochodu
- wyświetlacz dotykowy ułatwiający obsługę
- funkcje kluczyka zapewnione niezależnie od infrastruktury danych (np. sieci telefonii komórkowej)
- dynamiczna i---szlachetna stylistyka kluczyka

Dynamicznie ukształtowany i doskonale wykonany kluczyk BMW z wyświetlaczem dotykowym wskazuje różne dane pojazdu i umożliwia nawet obsługę niektórych funkcji.

Można w ten sposób odczytać godzinę, poziom paliwa i aktualny zasięg, wskazówki serwisowe oraz stan zamka centralnego i szyb. Ogrzewanie postojowe można też obsługiwać kluczykiem BMW z wyświetlaczem.

Kluczyk BMW z wyświetlaczem ładuje się – w połączeniu z systemem telefonicznym z ładowaniem bezprzewodowym – bezprzewodowo lub przez oferowany w wyposażeniu kabel USB. Kluczyk BMW z wyświetlaczem zastępuje oba standardowe nadajniki identyfikacyjne.



## Zawieszenie adaptacyjne M Professional 2VW

13 650,02 zł

Adaptacyjny układ jezdny M Professional uzupełnia adaptacyjny układ jezdny M i zintegrowany aktywny układ kierowniczy o aktywną elektromechaniczną stabilizację przechyłów bocznych (emARS). Przechyłom karoserii na zakrętach przeciwdziała moment mechaniczny oddziałujący na stabilizatory. Daje to lepszą samosterowność i zachowanie przy zmianach obciążeń, a dzięki temu samochód prowadzi się bardziej precyzyjnie i zwinnie. Układ jezdny M Professional gwarantuje nie tylko maksymalnie sportowe właściwości jezdne, ale też najwyższy komfort. Również podczas jazdy na wprost elektromechaniczna stabilizacja przechyłów bocznych może odłączyć stałe połączenie osi z karoserią i za pośrednictwem silniczków wahliwych przeciwdziałać siłom powodowanym przez nierówności nawierzchni. Tym samym emARS kompensuje wady konwencjonalnych stabilizatorów i łączy dynamikę jazdy z komfortem jazdy na najwyższym poziomie. Dla kierowcy i pasażerów oznacza to większą radość z jazdy i komfort. Przełącznikiem właściwości jezdnych lub kontrolerem iDrive można dostosować charakterystykę pracy układu jezdnego do preferowanego stylu jazdy – od ustawienia komfortowego po wybitnie sportowe.



## Zestaw HiFi Harman Kardon Surround Sound 688

6180,00 zł

Surround Sound najwyższej klasy: wybitny system Harman Kardon Surround Sound gwarantuje już przy niewielkiej głośności brzmienie szczegółowo odtwarzające barwy dźwięku, instrumenty muzyczne i niuanse.

Podstawą jest 464-watowy wzmacniacz cyfrowy z dziewięcioma kanałami i indywidualnie regulowanym korektorem dźwięku. Funkcja kompensacji zależnie od prędkości precyzyjnie równoważy wpływ odgłosów jazdy. Szesnaście głośników zapewnia idealnie przestrzenne brzmienie na wszystkich miejscach.

Wysokiej jakości głośniki mają osłonę z perforacją o wzorze plastra miodu w kolorze ciemnego tytanu, dwa głośniki wysokotonowe w przednich bocznych drzwiach oraz dwa głośniki średniotonowe w tylnej półce mają ponadto wstawkę dekoracyjną Harman Kardon. Regulacja dźwięku odbywa się za pomocą sprawdzonego ergonomicznego kontrolera iDrive i monitora pokładowego.



## Zestaw naprawczy do opon 2VC

Standard

Zestaw do naprawy opon jest niezajmującą wiele miejsca alternatywą dla koła zapasowego. W razie przebicia opony umożliwia dojazd do najbliższego serwisu. Obejmuje butlę ze środkiem uszczelniającym oraz elektryczny kompresor 12 V podłączany do gniazdka samochodowego.



## Zintegrowany uniwersalny pilot 319

1340,01 zł

Wbudowany pilot uniwersalny w lusterku wewnętrznym umożliwia otwieranie i zamykanie na przykład bram wjazdowych lub garażowych. Może zastąpić nawet trzy piloty i jest kompatybilny z niemal wszystkim bramami wjazdowymi i garażowymi. Obsługuje się go przyciskami w lusterku wewnętrznym.



## Śruby zabezpieczające 2PA

Standard

Zabezpieczenie śrub do obręczy kół ze stopów lekkich skutecznie chroni przed kradzieżą. Obejmuje cztery śruby o specjalnym kształcie, które dają się otworzyć tylko za pomocą specjalnego narzędzia.

# STANDARDOWE WYPOSAŻENIE

Please note that the descriptions are based on the series and are not engine and option specific

---

## 1. Passive safety

Mocowanie fotelików dziecięcych ISOFIX na obu zewnętrznych siedzeniach z tyłu umożliwia bezpieczne zamocowanie jednego lub dwóch fotelików dziecięcych za pomocą zaczepów w siedzeniu oraz dodatkowego mocowania górnej części pasa bezpieczeństwa w foteliku ISOFIX.

Asystent hamowania skraca drogę hamowania poprzez maksymalne wzmocnienie siły hamowania. Gdy w krytycznej sytuacji kierowca zacznie nagle hamować, asystent hamowania wytwarza automatycznie w ciągu ułamka sekundy maksymalne ciśnienie hamowania niezależnie od siły nacisku na pedał hamulca, znacznie skracając drogę hamowania.

Active Protection monitoruje kierowcę za pośrednictwem asystenta skupienia pod kątem objawów zmęczenia. W krytycznych sytuacjach napina przednie pasy bezpieczeństwa, prostuje fotel pasażera i zamyka szyby.

---

## 2.1 Exterior design

Sportowy pas przedni M z krawędzią aerodynamiczną wzmacnia sportowo-dynamiczną prezentację i poprawia aerodynamikę auta. Przez otwory strumień powietrza kierowany jest po zewnętrznej stronie przednich kół. Powstająca w ten sposób „zasłona powietrzna” zapobiega turbulencjom w nadkolach, zmniejszając opór powietrza.

---

## 5.5 Interior design

Podsufitka wraz z dwoma osłonami przeciwsłonecznymi pokryta materiałem Boston w kolorze kości słoniowej tworzy wewnątrz jasną i przestronną atmosferę.

Listwy progowe z aluminium z delikatnym szlifem i napisem BMW z przodu i z tyłu witają kierowcę i pasażerów już przy wsiadaniu do pojazdu.

Deska rozdzielcza i boczki drzwi obite są czarną skórą Nappa z kontrastującymi szwami.

Dopasowane, wodoodporne i zabezpieczone przed zabrudzeniem dywaniki welurowe chronią dywan, ułatwiają czyszczenie i doskonale wyglądają.

## 6.1 Lights and vision

Sportowo spłaszczony reflektor ze światłami dziennymi, mijania, drogowymi i kierunkowskazami wykonane są w trwałej i energooszczędnej technologii diodowej. Oprócz tego mają automatyczną regulację zasięgu oświetlenia, a doskonałe oświetlenie jezdni i barwa zbliżona do światła dziennego zwiększają bezpieczeństwo jazdy po zmroku i w złych warunkach atmosferycznych.

Dynamiczne światła stop z funkcją pulsacyjną sygnalizują pojazdom z tyłu nagłe hamowanie. Pozwalają kierowcom jadącym z tyłu odróżnić lekkie hamowanie od nagłego hamowania, co pomaga zapobiegać kolizjom.

Lampki wejściowe oświetlają otoczenie pojazdu podczas wsiadania i wysiadania z pojazdu. Ułatwiają dostrzeżenie nierówności, kałuż i innych „pułapek” w ciemności. I pozwala zachować czyste obuwie i wnętrze pojazdu.

Eleganckie bezramkowe lustro wewnętrzne doskonale się prezentuje i powiększa pole widzenia do tyłu. Umieszczone jest wysoko u góry, aby jak najmniej ograniczać widoczność przez przednią szybę. W obudowie znajduje się czujnik deszczu i czujnik sterowania reflektorami.

Lusterka zewnętrzne z asferycznymi szklami są regulowane elektrycznie i podgrzewane oraz mają funkcję elektrycznego składania. Dwukolorowa obudowa lusterka jest wizualnie dopasowana do kołnierza wpustowego szyby i podkreśla elegancki, sportowy wygląd auta.

Dwuczęściowe diodowe lampy tylne oferują zespół świateł tylnych w precyzyjnej stylistyce 3D. Typowy dla marki kształt L znalazł tu nową interpretację i daje pojazdowi szeroki wygląd tyłu oraz niepowtarzalny charakter BMW. Przy oświetleniu powitalnym i pożegnalnym rozjaśniane i ściemniane są również tylne światła pozycyjne.

Dzięki funkcji świateł pożegnalnych reflektory świecą jeszcze przez jakiś czas po opuszczeniu samochodu, aby np. ułatwić drogę do domu. Reflektory wyłączają się po upływie ustawionego czasu.

Poprzez liczne diody i światło konturowe oświetlenie ambientowe tworzy przyjemny nastrój wewnątrz auta i daje bardzo ekskluzywny efekt przestrzoności po ciemku. Kolor i jasność, jak również różne scenariusze kolorystyczne można indywidualnie dopasować do własnych upodobań. System oferuje również wstępnie skonfigurowane dynamiczne scenariusze oświetleniowe, np. oświetlenie powitalne i pożegnalne. Różne komponenty oświetleniowe, takie jak światłowody w konsoli środkowej rozświetlają i ściemniają się w różnym czasie. Również zdarzenia, takie jak ostrzeżenia przed zagrożeniami, lub połączenia przychodzące są sygnalizowane za pomocą sygnałów optycznych.

W zakres wyposażenia wchodzi również elementy galwaniczne z oświetleniem konturowym, podświetlane boczki drzwi, kieszenie w drzwiach oraz w zależności od wyposażenia głośniki.

Po otwarciu samochodu kluczykiem automatycznie włączają się światła powitalne (oświetlenie wnętrza i przestrzeni przed drzwiami), które następnie automatycznie gasną.

## 6.2 Drive

Solidna moc, aksamitna praca i zachwycające brzmienie to cechy rozpoznawcze 6-cylindrowego rzędowego silnika benzynowego BMW TwinPower Turbo z nowej generacji jednostek BMW EfficientDynamics. Układ Double VANOS, Valvetronic, High Precision Injection i turbosprężarka TwinScroll dają mu wysoką moc i wydajność.

6-cylindrowy rzędowy silnik wysokoprężny BMW TwinPower Turbo najnowszej generacji dzięki połączeniu turbosprężarki o zmiennej geometrii turbiny i wtrysku bezpośredniego CommonRail łączy wysoką moc i wzorcowe parametry zużycia paliwa.

8-cylindrowy silnik benzynowy BMW TwinPower Turbo wyposażony jest w dwie turbosprężarki, adaptacyjne sterowanie zaworami Valvetronic i bezpośredni wtrysk benzyny High Precision Injection. Jego maksymalna moc wynosi 390 kW (530 KM) przy maksymalnym momencie obrotowym 750 Nm. Dwie turbosprężarki są kompaktowo umieszczone pomiędzy rzędami cylindrów.

---

## 6.4 Driving dynamics

Oś przednia z podwójnymi wahaczami poprzecznymi zapewnia doskonałą dynamikę jazdy i zwinność oraz wysoki komfort jazdy na każdej nawierzchni. Specjalna konstrukcja wahaczy poprzecznych odciąża amortyzatory od sił poprzecznych, co umożliwia bardzo precyzyjną reakcję na nierówności nawierzchni i zwiększa bezpieczeństwo jazdy.

Układ Servotronic dostosowuje siłę wspomagania kierownicy do prędkości jazdy, zapewniając przy każdej prędkości bezpośrednie i precyzyjne wyczucie układu kierowniczego. Zapewnia też wysoki komfort i odciąża kierowcę np. podczas parkowania i manewrów lub podczas jazdy przez ciasne ulice i kręte trasy.

Zintegrowany układ hamulcowy charakteryzuje sportowa praca pedału hamulca i bardzo szybka reakcja. Układ łączy w kompaktowym i lekkim module hamulcowym funkcje uruchamiania hamulca, wzmacniania siły hamowania oraz układu DSC. Zintegrowany układ hamulcowy zapewnia najkrótszą drogę hamowania.

---

## 6.5 Driver assistance

Regulator prędkości z funkcją hamowania zapamiętuje żądaną prędkość od ok. 30 km/h i utrzymuje ją na stałym poziomie również na stokach – w razie potrzeby automatycznie wyhamowując samochód. Funkcje obsługuje się na kierownicy wielofunkcyjnej.

Ręczny ogranicznik prędkości służy do indywidualnego ustawienia maksymalnej prędkości jazdy. To szczególnie komfortowa funkcja w krajach z generalnym ograniczeniem prędkości na autostradach. Jeżeli kierowca chce mimo to pojechać szybciej, wystarczy nacisnąć pedał gazu poza pierwszy punkt oporu.

---

## 7.1 Seats and seat functions

Podłokietnik przedni jest zintegrowany z konsolą środkową, w którym można przechowywać rzeczy, do których dostęp ma podczas jazdy zarówno kierowca, jak i pasażer siedzący obok. Ponadto w schowku znajduje się dodatkowe gniazdo USB i 12 V.

Sportowe fotele przednie zapewniają optymalne trzymanie dzięki elektrycznej regulacji nachylenia oparcia i siedziska oraz pozycji wzdłużnej. Wyższe podparcia boczne siedziska i oparcia gwarantują doskonałą ergonomię i lepsze trzymanie boczne nawet na szybkich zakrętach.

Zewnętrzne siedzenia tylnej kanapy mają charakter indywidualnych, sportowych foteli i zintegrowane zagłówki, a środkowe siedzenie umożliwia pokonywanie krótkich tras w pięć osób. Kanapa tylna ma oczywiście trzypunktowe pasy bezpieczeństwa na wszystkich trzech miejscach.

Elektryczna regulacja foteli przednich sprawia, że ich ustawianie jest bardzo łatwe i wygodne. Pamięć ustawień umożliwia zapisanie wybranych ustawień foteli przednich, lusterek zewnętrznych oraz przywrócenie ich jednym naciśnięciem przycisku.

---

## 7.2 Steering wheels

Skórzana kierownica sportowa z trzema ramionami i ekskluzywnymi galwanizowanymi elementami nadaje kokpitowi szlachetny i sportowy wygląd. Wyprofilowane podparcia na kciuki są szczególnie przyjemne w dotyku i świetnie leżą w dłoniach.

---

## 7.3 Air conditioning comfort and glazing

Barwione wokół na zielono szyby atermiczne i przeciwsłoneczne odbijają promieniowanie podczerwone, ograniczając w ten sposób nagrzewanie wnętrza samochodu.

---

## 8.2 Function, electric

Funkcja bezdotykowego rozruchu silnika umożliwia uruchamianie silnika bez wyjmowania kluczyka z kieszeni. Wystarczy po prostu nacisnąć przycisk Start/Stop, który również wyłącza się silnik.

## 8.3 Transport and storage

Do zabezpieczania ładunku w bagażniku przeznaczone są cztery stabilne i praktyczne zaczepy do mocowania bagażu. Ułatwiają skuteczne zabezpieczenie dużych przedmiotów przed przesuwaniem. Jeśli bagaż nie wymaga mocowania, dzięki płasko przylegającym zaczepom można wykorzystać całą szerokość bagażnika.

W przedniej części konsoli środkowej znajdują się dwa uchwyty na napoje, a kolejne dwa w podłokietniku środkowym z tyłu.

Diodowe lampki w bagażniku pod półką i na bocznych oświetlają bagażnik przy otwartej pokrywie.

Składane siedzenia tylne zapewniają dużą elastyczność w wykorzystaniu wnętrza. Oparcie tylnej kanapy można składać w proporcjach 40:20:40, co ułatwia załadunek dużego bagażu, takiego jak torby golfowe czy narty i deski snowboardowe. Oparcia odblokowuje się wygodnie z bagażnika.

---

## Drive

Standardowy sportowy układ wydechowy oferuje brzmienie pasujące do sportowego charakteru auta. Brzmienie można dostosować do danej sytuacji i preferencji kierowcy. Dynamicznym programom jazdy SPORT i SPORT+ towarzyszy emocjonujące, wyraziste brzmienie, natomiast bardziej komfortowym programom dyskretniejsze brzmienie odpowiednie do długich podróży. Dzięki temu jazda – zarówno spokojna, jak i sportowa – będzie dostarczać emocjonujących wrażeń dźwiękowych.

Technologia BMW BluePerformance obniża do minimum poziom tlenków azotu powstających w silnikach wysokoprężnych. Nie ma to wpływu na zasadniczy proces spalania i nie ogranicza w żaden sposób wysokiej sprawności silników wysokoprężnych.



## Driving dynamics

Przełącznik właściwości jezdnych umożliwia wybór pomiędzy komfortową, wyjątkowo oszczędną lub wybitnie sportową jazdą. Wyjątkowo komfortową jazdę gwarantuje tryb COMFORT z odpowiednio dostrojonymi komponentami napędu i układu jezdnych. W trybie SPORT wszystkie komponenty nastawione są na sportową jazdę. W oszczędnym trybie ECO PRO charakterystyka pedału gazu, skrzyni biegów oraz działanie ogrzewania i klimatyzacji dostosowywane są do oszczędnej jazdy. Tryb ECO PRO umożliwia obniżenie zużycia paliwa nawet o 20 procent. Dodatkową oszczędność daje funkcja swobodnego toczenia, asystent przewidywania i trasa ECO PRO. Interaktywny tryb ADAPTIVE automatycznie dostosowuje adaptacyjny układ jezdny, układ kierowniczy i skrzynię Steptronic do stylu jazdy kierowcy i w zależności od wyposażenia do sytuacji i przebiegu trasy. Na przykład asystent przewidywania rozpoznaje za pośrednictwem systemu nawigacyjnego warunki lokalne i odpowiednio dostosowuje ustawienia pojazdu. Jeżeli na przykład za najbliższym zakrętem znajduje się ograniczenie prędkości, system zaleci zdjęcie nogi z gazu jeszcze przed zakrętem.

Adaptacyjny układ jezdny M umożliwia dostosowanie charakterystyki amortyzatorów do danej sytuacji podczas jazdy, zwiększając komfort toczenia i dynamikę jazdy. Oprócz standardowego ustawienia COMFORT zapewniającego wysoki komfort jazdy do dyspozycji jest program SPORT oferujący bardziej bezpośrednią charakterystykę amortyzatorów.

Hamulec postojowy z funkcją Auto Hold włącza się wygodnie przyciskiem na konsoli środkowej. Zwolnienie hamulca następuje przez naciśnięcie pedału gazu. Funkcja automatycznego podtrzymania (Auto Hold) wspiera kierowcę na przykład podczas jazdy w korku lub ruszania pod górę, zapobiegając niepożądanemu toczeniu się pojazdu do przodu lub do tyłu.

---

## Function, electric

Przycisk zamka centralnego w drzwiach kierowcy umożliwia blokowanie i odblokowywanie drzwi i pokrywy bagażnika jednocześnie.

Profil osobisty zapisuje indywidualne ustawienia. Dzięki temu przy otwieraniu pojazdu ustawiana jest odpowiednia temperatura i rozdział powietrza klimatyzacji automatycznej oraz fotel i lusterka zewnętrzne. Profile można przenosić poprzez BMW Online lub pamięć USB także na inne odpowiednio wyposażone pojazdy BMW.

Korzyści:

- wysoka trakcja w---każdej sytuacji, również w---niekorzystnych warunkach
- szybkie i---bezpieczne ruszanie z---miejsca również na śliskiej nawierzchni i---na stromej drodze
- optymalne połączenie z---funkcjami kontroli dynamiki poprzecznej pojazdu
- zakres działania zależny od trybu przełącznika właściwości jezdnych i---DSC: od zorientowanego na trakcję po maksymalnie dynamiczne

Inteligentny napęd na cztery koła BMW xDrive idealnie dostosowuje się do nawet najtrudniejszych warunków pogodowych, gwarantując najlepszą trakcję w każdych warunkach. xDrive i układ dynamicznej kontroli stabilności (DSC) pozwala BMW zachować stabilność i pewny kurs: Umożliwia to bezpieczne ruszanie z miejsca również na śliskiej nawierzchni i na stromej drodze.

Przy rozdziale mocy napędu na osie układ xDrive najnowszej generacji korzysta z optymalnego połączenia ze wszystkimi funkcjami sterowania dynamiką poprzeczną pojazdu. Rezultatem jest dynamika jazdy z jeszcze większą precyzją i powtarzalnością. W zależności od trybu przełącznika właściwości jezdnych i DSC zakres działania sięga od zorientowanego na trakcję po maksymalnie dynamiczne.

BMW xDrive więc łączy znane zalety napędu na cztery koła – trakcję, stabilny kurs i bezpieczeństwo – z typową dla BMW dynamiką. Wydajność układu xDrive można dodatkowo zwiększyć poprzez oszczędny tryb pracy napędu na cztery koła.

---

## Lights and vision

Czujnik deszczu i automatyczna aktywacja świateł mijania z czujnikami światła gwarantują optymalną widoczność również podczas deszczu lub przy zapadającym zmroku: częstotliwość pracy wycieraczek regulowana jest zależnie od intensywności opadów, a w razie potrzeby światła mijania włączają się automatycznie.

Oświetlenie wnętrza obejmuje lampkę nad lusterkiem wewnętrznym, dwie lampki do czytania dla pasażerów z przodu, lampkę do czytania w podsufitce dla pasażerów z tyłu, automatyczne oświetlenie wewnętrzne z funkcją łagodnego włączania i wyłączenia oraz lampki w bagażniku.

---

## Passive safety

Centralnym elementem BMW EfficientLightweight są wybrane elementy karoserii z karbonu (tworzywa sztucznego wzmocnionego włóknem węglowym, CFRP). Ten niezwykle lekki i wytrzymały materiał obniża masę pojazdu i zużycie paliwa oraz umożliwia większą dynamikę jazdy.

---

# DANE TECHNICZNE

---

- Moc maksymalna: 250 kW (340 KM) / 4400-4400 obr/min
  - Moment obrotowy: 700 Nm / 1750-2250 obr/min
  - Technologia mild hybrid: 8kW (11KM)
  - Przyspieszenie 0-100 km/h: 5 s
  - Prędkość maksymalna: 250 km/h
  - Szerokość z lusterkami / bez lusterek: 2137 (1932) mm
  - Wysokość: 1401 mm
  - Długość: 5074 mm
  - Zwis przedni / tylny: 948 mm / 1103 mm
  - Masa własna EU (z uwzględnieniem 75kg kierowcy): 2070 kg
  - Masa własna (bez kierowcy): 1995 kg
  - Dopuszczalna masa całkowita: 2600 kg
  - Pojemność bagażnika: 440 l
  - Pojemność zbiornika: 66 l
  - Zalecany rodzaj paliwa: Diesel
  - Pojemność skokowa: 2993 cm<sup>3</sup>
  - Przełożenie układu kierowniczego: 16.4
  - Silnik: B57D30T2
  - Cylindry: 6
  - Stopień sprężania: 16.5:1
  - Pojemność akumulatora 12 V: 90 - 105 Ah
  - Ładowność: 605 kg
  - DMC przyczepy z hamulcem: - / - kg
  - Promień skrętu: 12.6 m
-

# EMISJA SPALIN

---

Dane wg cyklu pomiarowego  
WLTP

# INFORMACJE PRAWNE

---

Dołożono wszelkich starań, aby zagwarantować dokładność przedstawionych informacji, ale nie przyjmuje się odpowiedzialności za ewentualne błędy lub przeoczenia.

[1] Zmiany cen i wyposażenia zastrzeżone.

[2] Zużycie paliwa w litrach na 100 km.

[3] Wskazane dane dotyczące zużycia paliwa oraz emisji CO<sub>2</sub> zostały ustalone na podstawie nowej procedury WLTP określonej w Rozporządzeniu (UE) 2017/1151 z dnia 1 czerwca 2017 r. uzupełniające rozporządzenie (WE) nr 715/2007 Parlamentu Europejskiego i Rady w sprawie homologacji typu pojazdów silnikowych w odniesieniu do emisji zanieczyszczeń pochodzących z lekkich pojazdów pasażerskich i użytkowych oraz w sprawie dostępu do informacji dotyczących naprawy i utrzymania pojazdów w brzmieniu obowiązującym w chwili udzielenia homologacji.

Pojazd korzysta z technologii mild hybrid, która polega na zastosowaniu silnika elektrycznego wraz z akumulatorem 48V do wspomagania silnika spalinowego w określonych fazach, takich jak rozruch, swobodne toczenie czy przyspieszanie. Akumulator ładowany jest tylko i wyłącznie poprzez rekuperację, system Start/Stop działa permanentnie, jazda wyłącznie z użyciem silnika elektrycznego nie jest możliwa.

---