




X4 M40d



Twój BMW online

Link to the web configurator loaded with your configuration

Go to your configurator >

WNĘTRZE




WNĘTRZE



SZCZEGÓŁY SAMOCHODU

X4 M40d

353 000,00 zł



BLACK SAPPHIRE METALLIC

475

-

20" aluminiowe obręcze M Double-spoke 699 z


22W



Vernasca Black skórzana z dekoracyjnym

MAH7

6100,00 zł



Listwy ozdobne aluminium z delikatnym szlifem z

4K9

0,00 zł

WYBRANE OPCJE

78 600,00 zł

ŁĄCZNA CENA BRUTTO

431 600,00 zł^[1]

Zawiera VAT 23%, odpowiadający kwocie 80 705,69 zł.

WYPOSAŻENIE DODATKOWE



Asystent parkowania Plus z systemem kamer 360 5DN

3500,00 zł

Korzyści:

- do wyboru widok z góry, panoramiczny i 3D
- bezpośredni podgląd otoczenia pojazdu na wyświetlaczu centralnym lub smartfonie
- lepsza widoczność do tyłu dzięki kamerze cofania
- wizualne i dźwiękowe ostrzeżenie przed kolizjami z przodu, z tyłu i po bokach
- automatyczne parkowanie równoległe i prostopadłe do jezdni oraz wyjazd z miejsc parkingowych
- sprawdzanie wielkość luk parkingowych podczas ich mijania
- spokojne cofanie w ciasnej przestrzeni dzięki asystentowi cofania
- inteligentne zapobieganie kolizjom poprzez hamowanie podczas cofania

Z asystentem parkowania Plus parkowanie i manewrowanie pojazdem jest bardzo łatwe. Wyposażenie obejmuje funkcję Surround View, Active Park Distance Control oraz asystenta parkowania i cofania. System Surround View ułatwia parkowanie poprzez funkcje Top View, Panorama View z automatyczną aktywacją oraz 3D View na wyświetlaczu centralnym. Dzięki funkcji Remote 3D View możesz nawet z dużej odległości wyświetlić widok otoczenia pojazdu na swoim smartfonie. Podczas ręcznego parkowania dodatkowe czujniki nadzorują strefę po bokach pojazdu, a przeszkody wyświetlane są na wyświetlaczu centralnym. Funkcja hamowania awaryjnego w Active Park Distance Control pomaga w zapobieganiu szkodom parkingowym. Asystent parkowania parkuje Twoje BMW automatycznie w miejscach znajdujących się równoległe lub prostopadłe do jezdni i może też automatycznie wyjeżdżać z miejsc parkingowych. System mierzy luki parkingowe podczas przejeżdżania z niewielką prędkością (poniżej 35 km/h) w maksymalnej odległości 1,5 m. Po znalezieniu odpowiednio dużego miejsca wystarczy włączyć kierunkowskaz, a asystent parkowania przejmuje kierowanie, wybór właściwego biegu oraz obsługę gazu. Kierowca musi tylko nadzorować parkowanie. Podczas manewrowania asystent cofania rejestruje odcinek do 50 m przejechany do przodu, aby w razie potrzeby samochód mógł ponownie przejechać go tą samą drogą wstecz.



INNOVATION PACKAGE 7R7

0,00 zł



Asystent świateł drogowych

Standard

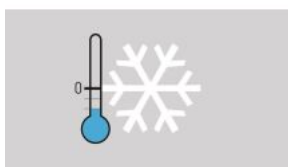
5AC

Korzyści:

- automatyczne przełączanie świateł mijania i drogowych
- wyższy komfort dzięki jeździe ze stale włączonymi światłami drogowymi
- brak oślepiania innych uczestników ruchu

Asystent świateł drogowych wspiera Cię po zmroku, automatycznie włączając i wyłączając światła drogowe stosownie do ruchu drogowego przed samochodem, co zapobiega oślepianiu innych uczestników ruchu. Przy dostatecznym oświetleniu drogi automatycznie przełącza na światła mijania.

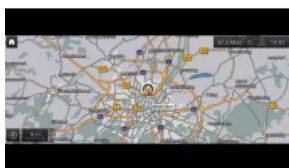
Kamera umieszczona w okolicy lusterka wewnętrznego rejestruje światła reflektorów innych pojazdów na dystansie do 700 m. System rozpoznaje lampy tylne poprzedzającego pojazdu na odległość do 400 m. Gdy z przeciwka nadjeżdża inny pojazd, albo gdy zostaną rozpoznane światła tylne poprzedzającego pojazdu, układ automatycznie przełącza na światła mijania, a przy wolnej drodze znów na światła drogowe. Dzięki temu możesz pozostawić światła drogowe włączone na stałe, co zapewnia wyjątkowo komfortową i bezpieczną jazdę po zmroku.



WINTER JOY PACKAGE DE

0,00 zł

9D7



BMW Live Cockpit Professional z systemem nawigacyjnym 6U3

6400,00 zł

Kluczowymi elementami BMW Live Cockpit Professional z uczącym się systemem nawigacyjnym jest dowolnie konfigurowalny wyświetlacz wskaźników z ekranem o wysokiej rozdzielczości i imponującej przekątnej 12,3" za kierownicą i dużym dotykowym wyświetlaczem kontrolnym o przekątnej 12,3".

Do intuicyjnej obsługi systemu operacyjnego BMW 7 służy inteligentny asystent osobisty BMW, sprawdzony kontroler BMW Touch, elementy obsługi na kierownicy lub dotykowy wyświetlacz kontrolny. System multimedialny oferuje dwa gniazda USB do ładowania urządzeń mobilnych i przesyłania danych (np. z odtwarzacza multimedialnego), a także złącze Bluetooth® i Wi-Fi. Identyfikacja kierowcy w celu aktywacji ustawień osobistych odbywa się automatycznie za pośrednictwem kluczyka pojazdu lub przez wybór użytkownika na wyświetlaczu kontrolnym za pomocą osobistego kodu PIN. Złącze Bluetooth umożliwia jednoczesne podłączenie dwóch telefonów komórkowych i jednego odtwarzacza audio. Ponadto synchronizowane jest również zdjęcie kontaktu oraz wiadomości.

Możesz również korzystać z szerokiej gamy usług cyfrowych. Dzięki zdalnej aktualizacji oprogramowania Twój samochód w prosty sposób bezprzewodowo otrzymuje ulepszone lub rozszerzone funkcje. Można również aktualizować swoje mapy „over the air” lub poprzez pamięć USB. Nasz pakiet Connected Professional gwarantuje Ci pełną łączność. Umożliwia on zdalny dostęp do samochodu za pośrednictwem usług zdalnych. A integracja smartfonów zapewni Ci w Twoim BMW dostęp do aplikacji na Twoim smartfonie z systemem iOS lub Android.



Digital Professional I 6C4

0,00 zł

Korzyści:

- rozszerzony pakiet z czterema ważnymi usługami cyfrowymi
- więcej komfortu i lepsza łączności w Twoim BMW
- oszczędność czasu dzięki nawigacji w czasie rzeczywistym i funkcji Connected Parking
- bezproblemowa integracja Twoich ulubionych aplikacji

Doskonała komunikacja. Cztery cyfrowe usługi pakietu Connected Professional zapewniają łatwe i bezpieczne podróżowanie.

Funkcja Connected Navigation będąca częścią BMW Maps automatycznie wyszukuje najszybszą trasę do celu i informuje o opóźnieniach w ruchu drogowym. Szukasz miejsca parkingowego blisko celu podróży? Wchodzący w skład Connected Parking asystent miejsc parkingowych proponuje Ci najlepsze możliwości parkowania.

Dzięki Connected Music i naszemu partnerowi Spotify możesz streamować swoją ulubioną muzykę za pośrednictwem wbudowanej karty SIM w swoim BMW.

Chcesz korzystać z najważniejszych aplikacji swojego smartfona również w swoim BMW? Integracja smartfonów obsługuje Apple CarPlay i Android Auto poprzez bezprzewodowe połączenie smartfona z samochodem, umożliwiając wygodne korzystanie z różnych aplikacji w samochodzie.

Twoje BMW troszczy się o Ciebie poprzez funkcję In-Car Experiences. Na życzenie zapewni Ci na przykład relaks po stresującym dniu.



Dostęp komfortowy 322

3200,00 zł

Innowacyjny komfort obsługi – dostęp komfortowy umożliwia odblokowywanie drzwi pojazdu bez używania kluczyka. Gdy kierowca opuści pojazd i oddali się, drzwi automatycznie się blokują. Obie funkcje można włączać i wyłączać w menu. Przy zbliżaniu się do pojazdu włączają się też światła powitalne.

Wyposażenie to obejmuje także funkcję bezdotykowego otwierania i zamykania klapy tylnej. Krótki ruch stopą skierowaną w stronę środkowej części tylnego zderzaka daje impuls do bezdotykowego otwarcia klapy tylnej. Funkcja działa oczywiście tylko, gdy ma się przy sobie kluczyk do samochodu.



Dywaniki welurowe

Standard

423

Dywaniki welurowe w przestrzeni na nogi pasażerów z przodu i z tyłu są idealnie dopasowane, wodoodporne i zabezpieczone przed zabrudzeniem. Harmonizują kolorystycznie z barwą wykładziny, chronią podłogę, ułatwiają czyszczenie i doskonale wyglądają.



Elektryczna regulacja foteli przednich z pamięcią ustawień fotela kierowcy

Standard

459

Optymalna pozycja siedzenia jest warunkiem komfortowej i bezpiecznej jazdy. Elektryczna regulacja foteli z funkcją pamięci zapisuje preferowane ustawienia fotela kierowcy i lusterek zewnętrznych.

Fotele przednie mają elektryczną regulację wysokości siedziska, nachylenia oparcia, pozycji wzdłużnej oraz kąta nachylenia fotela, co umożliwi ustawienie optymalnej pozycji siedzenia. Pamięć ustawień, po naciśnięciu przycisku SET, zapisuje elektronicznie dwie różne pozycje fotela kierowcy i ustawia je na żądanie. Czasochłonne dokonywanie nowych ustawień przy zmianie kierowcy nie jest już konieczne.



Elektryczna regulacja szerokości oparcia kierowcy

600,00 zł

491

Aby zapewnić optymalne trzymanie boczne, kierowca może dostosować fotel do wymiarów swojego ciała za pomocą regulacji szerokości oparcia. W celu zmniejszenia szerokości oparcia mocniej napompowywane są elementy w podparciach bocznych. Poszerzenie następuje przez upuszczenie powietrza.



Funkcja dezaktywacji poduszki powietrznej **5DA**

Standard

Korzyści:

- możliwość montażu fotelika dziecięcego odwrotnie do kierunku jazdy na fotelu pasażera
- informacja o wyłączeniu poduszki sygnalizowana przez kontrolkę
- proste włączanie i wyłączanie kluczykiem

Wyłączenie poduszki powietrznej jest konieczne przy montażu fotelika dziecięcego odwrotnie do kierunku jazdy na fotelu pasażera. Przełącznik kluczykowy po stronie pasażera umożliwia szybkie i łatwe wyłączenie poduszki. Wyłączenie sygnalizowane jest przez kontrolkę w konsoli dachowej. Po demontażu fotelika dziecięcego poduszkę powietrzną pasażera można również szybko włączyć przełącznikiem kluczykowym; kontrolka wtedy gaśnie.



GERMAN / ON-BOARD DOCUMENTATION **879**

Standard



GERMANY VERSION **801**



Galwanizowane wykończenie elementów obsługi 500,00 zł **4U0**

Ekscyzywne aplikacje ceramiczne na elementach obsługi, takich jak przełączniki podnośników szyb, przyciski wielofunkcyjne na kierownicy, panel przełączników w drzwiach i przełącznik blokady drzwi, nadają wnętrzu szlachetny, luksusowy charakter.



Hak holowniczy, elektryczny **3AC**

5600,00 zł

Hak holowniczy z elektrycznie rozkładaną główką dopuszczony jest do wysokiej masy przyczep do 2400 kg. Przy wężykowaniu przyczepy kontrola stabilności automatycznie wyhamowuje samochód ciągnący. Złożona pod pasem tylnym elektryczna główka jest całkowicie niewidoczna.



Kierownica sportowa M, skórzana

Standard

710

Wielofunkcyjna kierownica skórzana M ze zintegrowaną poduszką powietrzną kierowcy jest trójramienna i ma „okno” na dolnym ramieniu. Obręcz kierownicy pokryta czarną skórą Nappa ze szwem M i wyprofilowanym podparciem kciuków sprawia, że kierownica doskonale leży w dłoniach i zapewnia sportowo bezpośrednie wyczucie kierownicy. Za pomocą przycisków wielofunkcyjnych można wygodnie obsługiwać liczne funkcje samochodu bez odrywania rąk od kierownicy. Plakietka M na obręczy kierownicy wskazuje na sportowe osiągi samochodu.



Klimatyzacja automatyczna

Standard

534

Korzyści:

- automatyczna regulacja ustawionej temperatury
- oddzielna regulacja temperatury powietrza dla kierowcy, pasażera z przodu i pasażerów z tyłu
- czujnik zapobiegający parowaniu szyb
- automatycznie zamykanie obiegu powietrza gwarantujące doskonałą jakość powietrza
- funkcja „maksymalne chłodzenie” zapewniająca w razie potrzeby szybkie schłodzenie wnętrza
- wentylacja postojowa zapewniająca przyjemne powietrze w ciepłą pogodę

Standardowa 3-strefowa klimatyzacja automatyczna z funkcją automatycznego zamykania obiegu powietrza i mikrofiltrem węglowym umożliwia oddzielną regulację temperatury dla kierowcy i pasażera z przodu oraz pasażerów z tyłu, zapewniając im indywidualny komfort. Temperaturę i rozdział powietrza reguluje się wygodnie dwoma pokrętłami, a rozdział powietrza przełącznikiem kotłuskowym. Z tyłu znajdują się dodatkowe nawiewy powietrza z własną regulacją temperatury.

Temperatura, ilość i jakość powietrza może być regulowana automatycznie lub ręcznie. W trybie automatycznym uwzględniane jest nasłonecznienie obu stref. Czujniki

zapewniają automatycznie niemal całkowity brak parowania szyb. W przypadku zarejestrowania wysokiego poziomu szkodliwych substancji w powietrzu zewnętrznym system automatycznie zamyka obieg powietrza, a powietrze jest nadal filtrowane.

W samochodzie silnie nagrzanym na słońcu funkcja „maksymalnego chłodzenia” umożliwia bardzo szybkie schłodzenie wnętrza.



Lusterko wsteczne przyciemniane automatycznie Standard 431

Automatycznie przyciemniane lusterko wewnętrzne eliminuje nieprzyjemne oślepienie kierowcy przez jasne światła pojazdów z tyłu poprzez automatycznie przyciemnienie powierzchni lusterka przy określonym padaniu światła.



Mild Hybrid - permanentny system Start/Stop Standard 1CE

Wydajność dzięki elektryfikacji: dzięki technologii mild hybrid Twoje BMW jeździ jeszcze dynamiczniej i jednocześnie oszczędniej. Podczas hamowania lub toczenia pojazdu alternator odwracalny 48 V przekształca energię kinetyczną pojazdu na prąd i magazynuje go w dodatkowym akumulatorze. Energia ta jest następnie wykorzystywana do zasilania elementów elektrycznych pojazdu i wspomaganie silnika spalinowego, co daje się między innymi bardziej dynamiczne przyspieszanie. Przy pełnym obciążeniu system może nawet w pewnych warunkach chwilowo zwiększyć całkowitą moc napędu, zapewniając tzw. funkcję overboost. Wydajny alternator odwracalny 48 V zapewnia ponadto niemalże nieodczuwalne wyłączenie oraz jeszcze szybsze i bardziej komfortowe włączanie silnika w ramach funkcji Auto Start/Stop. Dzięki temu możliwe jest nawet całkowite wyłączenie silnika spalinowego podczas tzw. „swobodnego toczenia”, co obniża zużycie paliwa.



Obramowania M Shadowline czarne na wysoki połysk Standard 760

Błyszczące elementy M Shadow Line obejmują liczne niezwykle szlachetne elementy wyposażenia i stylistyki w błyszczącym kolorze czarnym. Są to listwy ozdobne bocznych ramek oraz listwy szybowe. Pasują do tego ramki lusterek zewnętrznych, podstawy i trójkąty lusterek, osłony słupków B oraz listwy prowadzenia szyb w drzwiach tylnych o takiej samej powierzchni. Nadaje to samochodowi sportowy i ekskluzywny wygląd.



Ogrzewanie foteli przednich 2100,00 zł 494

Jeszcze zanim silnik osiągnie temperaturę roboczą, regulowane trójstopniowo ogrzewanie foteli przednich szybko zapewnia przyjemne ciepło. Elementy grzewcze ogrzewają siedzisko, podparcia boczne oraz całą powierzchnię oparcia fotela. Rozkład mocy grzewczej można regulować w menu.



Ogrzewanie kierownicy

1400,00 zł

248

Ogrzewanie kierownicy za naciśnięciem przycisku w bardzo krótkim czasie podgrzewa obręcz kierownicy do przyjemnej temperatury. Dzięki temu zapewnia również w zimowych temperaturach przyjemne ciepło i kierowca może komfortowo i bezpiecznie prowadzić bez rękawiczek.



Ogrzewanie postojowe

8100,00 zł

536

Ogrzewanie postojowe z timerem umożliwia indywidualne podgrzewanie wnętrza przy niskich temperaturach bez włączania silnika. Zapobiega to również zamarzaniu i zaparowywaniu szyb. Ogrzewanie postojowe obsługuje się np. kluczykiem BMW z wyświetlaczem, aplikacją My BMW na smartfony lub kontrolerem iDrive.



Opony z funkcją jazdy awaryjnej Runflat

Standard

258

Zabezpieczenie na wypadek przebicia opony: oryginalne opony Runflat BMW umożliwiają kontynuację jazdy nawet przy całkowitej utracie ciśnienia na dystansie ok. 80 km (z maks. prędkością 80 km/h) do najbliższego serwisu. A to oznacza większe bezpieczeństwo i maksymalny komfort.



Oświetlenie ambientowe

Standard

4UR

Korzyści:

- luksusowa i relaksująca atmosfera wnętrza
- oświetlenie przestrzeni przed drzwiami Welcome Light Carpet
- do wyboru sześć przyciemnianych kompozycji świetlnych

Oświetlenie ambientowe wnętrza tworzy – szczególnie po zmroku – relaksującą, przytulną atmosferę wewnątrz pojazdu. Wyposażenie diodowe obejmuje światło górne bezpośrednio oświetlające konsolę środkową (oświetlenie kaskadowe), oświetlenie deski rozdzielczej po stronie pasażera i schowka w konsoli środkowej. Do tego dochodzą lampki w przestrzeni na nogi z przodu i z tyłu oraz oświetlenie konturowe w bocznych przednich i tylnych drzwiach.

Barwę, jasność i kompozycje oświetlenia ambientowego można dostosowywać według własnych upodobań. Do wyboru jest kolor biały, niebieski, pomarańczowy, brązowy, lila i zielony, które dobierać można w różnych kombinacjach.

Funkcja Welcome Light Carpet wyświetla przed drzwiami kierowcy grafikę świetlną, tworząc przyjemną atmosferę powitalną. Dzięki temu wysiadanie po zmroku jest bezpieczniejsze i bardziej komfortowe.



Pakiet aerodynamiczny M

Standard

715

Pakiet aerodynamiczny M ze specyficznym dla M pasem przednim, pasem tylnym oraz progami w kolorze karoserii ze wstawką dyfuzora w błyszczącym kolorze czarnym emanuje dynamiką i sportowym charakterem.



Pakiet dodatkowych funkcji lusterek

Standard

430

Lusterko wewnętrzne i lusterko zewnętrzne po stronie kierowcy są standardowo przyciemniane automatycznie. Oprócz tego lusterko zewnętrzne po stronie pasażera ma funkcję przestawiania do parkowania po włączeniu biegu wstecznego. Obydwa lusterka zewnętrzne mają praktyczną funkcję elektrycznego składania i rozkładania oraz funkcję pamięci ustawień.



Pakiet dodatkowych schowków **493**

Standard

Korzyści:

- więcej miejsca na przedmioty
- małe przedmioty zawsze pod ręką
- lepsza funkcjonalność w codziennej eksploatacji
- łatwiejsze zabezpieczenie bagażu w bagażniku

Pakiet schowków zwiększa funkcjonalność wnętrza i bagażnika samochodu w codziennej eksploatacji. Pakiet schowków obejmuje uchylany schowek po lewej stronie pod przełącznikami świateł i z tyłu oparcie foteli przednich.

Oprócz tego optymalne rozmieszczenie i zabezpieczenie bagażu zapewnia siatka i dwa uniwersalne haki z lewej i prawej strony, szyny mocujące na podłodze bagażnika oraz dwa przestawiane zaczepy. Funkcja cargo umożliwia zwiększenie pojemności bagażnika o 50 l poprzez przechylenie oparcia kanapy tylnej o 6° do przodu.



Panel deski rozdzielczej pokryty skórą **ekologiczną Sensatec** **4AW**

Standard

Deska rozdzielcza obita Sensatekiem nadaje wnętrzu pojazdu elegancki wygląd. Sztuczna skóra nałożona bezpośrednio na półtwardą piankę wyróżnia się miękką powierzchnią. Wytrzymałe obicie jest wykończony atrakcyjnym podwójnym stebnowaniem wokół górnych elementów bocznych przednich i tylnych drzwi.



Podparcie lędźwiowe przód 488

1300,00 zł

Korzyści:

- odciążenie kręgosłupa
- indywidualne dopasowanie dzięki płynnej regulacji
- wysoki komfort siedzenia na długich trasach
- gwarancja optymalnej ortopedycznej pozycji siedzenia

Podparcie lędźwiowe to system komór powietrznych o regulowanej wysokości i głębokości w oparciach foteli przednich. Skutecznie odciąża kręgosłup, zapewniając optymalną ergonomiczną pozycję. Dzięki temu zapobiega ryzykom zdrowotnym i zwiększa komfort siedzenia, zwłaszcza na długich trasach.

Lordoza to termin medyczny używany do opisanego naturalnego wygięcia kręgosłupa do przodu, które jest utrzymywane przez mięśnie. W przypadku zmęczenia tej muskulatury przy dłuższym lub regularnym pozostawaniu w takiej pozycji, po pewnym czasie dochodzi do skrócenia mięśni prostujących odcinka lędźwiowego kręgosłupa, co prowadzi do utrwalenia nieprawidłowej postawy. Zapobiega temu podparcie lędźwiowe.



Podsufitka M Anthracite 775

Standard

Antracytowa podsufitka M w połączeniu z antracytowymi obiciami słupków i uchwyty dachowymi zapewnia sportową atmosferę we wnętrzu.



Połączenie alarmowe 6AF

Standard



Przyciemniana szyba tylna i tylne szyby boczne 420

2600,00 zł

Szyby przeciwsłoneczne ograniczają nagrzewanie się wnętrza samochodu na słońcu. Mocniej zabarwione szkło od słupka B lepiej pochłania światło słoneczne. Przyciemnienie nie ogranicza widoczności na zewnątrz, ale utrudnia zaglądnienie do tylnej części kabiny.



Reflektory laserowe

8300,00 zł

5AZ

Adaptacyjne światła laserowe BMW oferują w trybie światła drogowych zasięg do 650 m – niemal dwukrotnie większy niż konwencjonalne reflektory. Zastosowanie tej technologii istotnie zwiększa bezpieczeństwo jazdy poprzez lepszą widoczność po zmroku. W przeciwieństwie do konwencjonalnych źródeł światła laserowe BMW dają znacznie wyższą intensywność światła. Niebieskie akcenty w tubach i napis „BMW Laser” w reflektorach podkreślają zaawansowanie tej technologii i sportowy charakter pojazdu. Wyposażenie obejmuje diodowe światła drogowe z modułem laserowym, diodowe światła mijania, diodowe światła pozycyjne, diodowe światła dzienne z charakterystycznym światłowodem, diodowe światła zakrętowe, diodowe światła skrętne, diodowe kierunkowskazy i funkcję BMW Selective Beam (nieoślepiającego asystenta światła drogowych).



Relingi dachowe M Shadowline czarne na wysoki połysk

1800,00 zł

3MC

Relingi dachowe M Shadow Line w błyszczącym kolorze czarnym tworzą szlachetny akcent. Płaskie relingi służą jako podstawa do bezpiecznego montażu wielofunkcyjnego bagażnika dachowego BMW, pojemnika dachowego, rowerów, desek surfingowych itp.



Sportowa automatyczna skrzynia biegów z łopatkami

Standard

2TB

8-stopniowa sportowa skrzynia Steptronic umożliwia bardzo sportową zmianę biegów. Oprócz automatycznego wyboru biegów umożliwia także sportową ręczną zmianę przełożeń dźwignią lub łopatkami przy kierownicy. Wskaźnik zmiany biegów daje zalecenia dotyczące wydajnej jazdy, a lampka zmiany biegu pomaga w bardzo dynamicznej jeździe w górnym zakresie obrotów. Lampka zmiany biegu widoczna jest na wyświetlaczu informacyjnym lub wyświetlaczu BMW Head-Up. W trybie automatycznym zmiana biegów dostosowuje się do indywidualnego stylu jazdy. Od komfortowej, spokojnej jazdy, po bardzo dynamiczną.

W trybie SPORT i przy dźwigni w lewej pozycji S/M zmianę biegów skonfigurowano pod kątem najwyższych osiągnięć. Niewielkie skoki obrotów pomiędzy przełożeniami sprzyjają intensywnemu przyspieszaniu. Oprócz tego silnik utrzymywany jest zawsze w wysokim zakresie obrotów, w którym dostępna jest wysoka moc. Funkcja Launch Control umożliwia maksymalne przyspieszenie ze startu zatrzymanego.

Ósmy bieg obniża przy dużych prędkościach obroty i zużycie paliwa. Przyczynia się do tego również wydajny konwerter. 8-stopniowa sportowa skrzynia Steptronic trzeciej generacji zapewnia w połączeniu z silnikiem doskonałe przeniesienie napędu, wysoki komfort zmiany biegów oraz imponującą wydajność.



Sportowe fotele przednie

Standard

481

Korzyści:

- lepsze trzymanie boczne
- wysoki komfort siedzenia przy sportowej orientacji
- liczne ręczne możliwości ustawień

Sportowe i wygodne: indywidualnie regulowane sportowe fotele przednie charakteryzują się licznymi możliwościami ustawień ręcznych, m.in. długości siedziska oraz nachylenia oparcia. Wyższe w stosunku do foteli standardowych podparcia boczne siedziska i oparcia gwarantują doskonałą ergonomię i pewną pozycję nawet na szybkich zakrętach.

Wysoka jakość tapicerki, wydatne podparcia boczne oraz doskonała ergonomia gwarantują niezrównany komfort siedzenia.



Sportowy dyferencjał M 2T4

Standard

Sportowy mechanizm różnicowy M z całkowicie adaptacyjnym rozdziałem momentu napędowego na tylne koła optymalizuje trakcję i stabilność jazdy przy dynamicznych zmianach pasa ruchu i przyspieszaniu na wyjściu z zakrętów, przy szybkim pokonywaniu zakrętów oraz na nawierzchni o zróżnicowanych właściwościach, na śniegu, szutrze i lodzie. Gwarantuje precyzyjne prowadzenie nawet przy bardzo wysokich przyspieszeniach poprzecznych. Stała, płynna regulacja blokowania dyferencjału umożliwia bardziej dynamiczną jazdę i jednocześnie lepsze panowanie nad pojazdem.

Trakcja optymalizowana jest poprzez elektronicznie sterowaną wielopłytkową blokadę mechanizmu różnicowego zmniejszającą różnice prędkości obrotowej pomiędzy tylnymi kołami. System zaczerpnięty ze sportów motorowych powiązany jest przez sterownik elektroniczny z układem dynamicznej kontroli stabilności (DSC) i zapewnia optymalne w każdej sytuacji zmienne wykorzystanie momentu blokującego, neutralizując nawet najmniejsze różnice momentu obrotowego na obu kołach napędowych – bez sprzyjania podsterowności. W ten sposób sportowy mechanizm różnicowy M gwarantuje optymalną przyczepność, stabilne prowadzenie i niemal bezstratne przeniesienie mocy napędu na drogę.



Sportowy układ hamulcowy M 2NH

Standard

Korzyści:

- ekskluzywny styl M
- świetne hamowanie również przy bardzo sportowym stylu jazdy
- doskonała reakcja
- świetna stabilność

Samochód jest wyposażony w wydajne, dostosowane do jego potencjału dynamicznego sportowe hamulce M, które zapewniają doskonałe hamowanie w każdej chwili, nawet podczas bardzo sportowej jazdy. Wizualnie wyróżniają się ekskluzywnymi lakierowanymi na niebiesko zaciskami stałymi z napisem M. Przednie hamulce mają aluminiowe czterotłoczkowe zaciski stałe, a tylne – jednotłoczkowe zaciski pływające. Duże wentylowane tarcze hamulcowe o lekkiej konstrukcji zapewniają doskonałą skuteczność hamowania.



System alarmowy

Standard

302

System alarmowy z zabezpieczeniem antykradzieżowym poprzez głośny sygnał chroni samochód przed kradzieżą i reaguje natychmiast na próbę kradzieży kół. System włączany i wyłączany wraz z zamknięciem i otwarciem zamka centralnego nadzoruje wszystkie drzwi oraz maskę silnika, klapę tylną i wnętrze samochodu. Ponadto wyposażony jest w czujnik alarmowy przechyłu oraz syrenę z zasilaniem awaryjnym.



System bezpieczeństwa Active Protection

1800,00 zł

5AL

Korzyści:

- mniejsze ryzyko kolizji
- większe bezpieczeństwo czynne

System Active Protection to prewencyjna ochrona pasażerów w BMW ConnectedDrive. System aktywuje się zaraz po uruchomieniu silnika i przy ruszaniu z miejsca automatycznie lekko napina przednie pasy bezpieczeństwa. W krytycznych sytuacjach, na przykład przy nagłym hamowaniu lub przy silnej pod- albo nadsterowności, następuje naprężenie przednich pasów bezpieczeństwa, zamknięcie szyb bocznych i dachu przesuwnego (jeżeli jest) oraz wyprostowanie oparcia fotela kierowcy.



System monitorowania ciśnienia opon

Standard

2VB

Kontrola ciśnienia w oponach informuje Cię w każdej chwili o dokładnym ciśnieniu powietrza w oponach i automatycznie ostrzega w przypadku utraty ciśnienia. W tym celu czujniki rejestrują ciśnienie powietrza w każdej z opon i drogą radiową przesyłają je do sterownika. Dzięki temu kontrola ciśnienia w oponach wskazuje zarówno stopniową, jak i nagłą utratę ciśnienia.



Systemy asystujące kierowcy Professional 5AU

11 200,00 zł

Korzyści:

- regulacja odstępu (aktywny regulator prędkości z funkcją Stop & Go) dla większego komfortu
- aktywne interwencje układu kierowniczego, aby bezpiecznie utrzymać tor jazdy
- ostrzeganie przy niezamierzonym zjechaniu z pasa ruchu
- zapobieganie kolizjom bocznym i najechaniu na tył pojazdu
- poprawa bezpieczeństwa przy ruchu poprzecznym
- zapobieganie niezamierzonemu przekroczeniu ograniczenia prędkości

System asystujący kierowcy Professional oferuje optymalny komfort i bezpieczeństwo w monotonnych i niepewnych sytuacjach. Oprócz elementów systemu asystującego kierowcy zawiera on wiele innych funkcji, dzięki którym jazda jest jeszcze przyjemniejsza i bezpieczniejsza.

Regulacja odstępu (aktywny regulator prędkości z funkcją Stop & Go) z ostrzeżeniem przed kolizją czołową z uruchomieniem hamulców utrzymuje do 210 km/h ustawioną prędkość i odstęp od poprzedzającego pojazdu. Asystent ograniczeń prędkości przejmuje automatycznie aktualną prędkość rozpoznaną przez wskazanie ograniczeń prędkości i zakazów wyprzedzania. Również do 210 km/h działa asystent kierowania i toru jazdy ze wspomaganie w ciasnych miejscach, który poprzez korekty toru jazdy pomaga utrzymać stabilny kurs na danym pasie ruchu.

Asystent utrzymania pasa ruchu z aktywną ochroną przed kolizją boczną pomaga uniknąć kolizji. Ostrzeżenie przed kolizją czołową z uruchomieniem hamulców reaguje w razie potrzeby coraz intensywniejszym ostrzeganiem i przyhamowaniem. W przypadku nagłego załabnięcia kierowcy włączony asystent zatrzymania awaryjnego może przez krótki czas prowadzić Twoje BMW i zatrzymać je.

Widok wspomaganey jazdy umożliwia wyświetlanie w czasie rzeczywistym działania poszczególnych elementów systemu asystującego kierowcy Professional w postaci wizualizacji otoczenia 3D na zestawie wskaźników.

Zakres funkcji i funkcjonalności poszczególnych systemów wspomagających kierowcę różni się w zależności od kraju, modelu, daty publikacji, wersji oprogramowania i wyposażenia Twojego BMW.



Szyby przednie o zwiększonej izolacji akustycznej

1000,00 zł

3KA

Korzyści:

- skuteczne tłumienie hałasów wewnątrz auta
- mniejszy szum powietrza i odgłosy jazdy
- przyjemnie cicha atmosfera

Boczne szyby akustyczne z przodu uzupełniają akustyczną przednią szybę, znacznie redukując poziom hałasu wewnątrz auta. Minimalizują szum powietrza i odgłosy silnika, opon i wycieraczek. Docenią to szczególnie melomani lub użytkownicy zestawów głośnomówiących.

Specjalna folia w szybie izoluje akustycznie warstwę zewnętrzną i wewnętrzną. Zapewnia to skuteczną redukcję hałasu w zakresie średnich częstotliwości, a tym samym przyjemnie cichą atmosferę wewnątrz auta.



Telefonia komfortowa z ładowaniem bezprzewodowym

2200,00 zł

6NW

System telefoniczny z ładowaniem bezprzewodowym obejmuje niekłą z funkcją ładowania bezprzewodowego i ostrzeżeniem przed pozostawionym telefonem w aucie. Przygotowanie do hotspotu Wi-Fi umożliwia odpłatne korzystanie z usługi HotSpot Drive operatora Telekom w standardzie LTE.

Połączenie z anteną dachową zapewnia optymalną łączność z siecią komórkową, a drugi mikrofon zapewnia lepszą słyszalność kierowcy i pasażera. Ponadto drugi mikrofon efektywnie eliminuje inne dźwięki ze strefy pasażera lub tylnej części kabiny.

Złącze Bluetooth® umożliwia jednoczesne podłączenie dwóch telefonów komórkowych i jednego odtwarzacza audio.



Teleserwis

Standard

6AE

Korzyści:

- większe bezpieczeństwo poprzez samoczynne określanie konieczności serwisowania
- samoczynne przesyłanie potrzebnych informacji o pojeździe do serwisu BMW
- proaktywne umawianie wizyty przez serwis BMW
- krótszy czas pobytu w serwisie dzięki efektywnemu planowaniu i realizacji zlecenia
- szybkie wsparcie dzięki pomocy w razie awarii

Następny przegląd, kontrola pojazdu czy wymiana oleju? Dzięki usługom Teleservice Twoje BMW wie, kiedy wypada najbliższy przegląd. W razie konieczności przeprowadzenia przeglądu lub w przypadku awarii dostarcza Tobie i Twojemu preferowanemu Partnerowi Serwisowemu wszystkich istotnych informacji. Kiedy Twój Partner Serwisowy BMW zadzwoni do Ciebie, aby umówić wizytę, będzie już znał stan Twojego pojazdu. Dzięki temu będzie mógł zamówić odpowiednie części i szybciej zrealizować usługę. Skróci to czas oczekiwania.

System w odpowiednim czasie wykrywa również nieplanowane potrzeby serwisowe, takie jak zużyte hamulce i przekazuje niezbędne informacje w celu szybkiego usunięcia usterek. Nie musisz się już o nic martwić, a Twoje BMW będzie zawsze w doskonałym stanie.

Awaria samochodu? Również w tym przypadku usługi Teleservice służą Ci pomocą i zapewnią jak najszybszy powrót na drogę.



Trójkąt ostrzegawczy / apteczka / gaśnica

Standard

428

Trójkąt ostrzegawczy służy do zabezpieczania miejsc wypadków i awarii. Jest on bezpiecznie schowany w bagażniku.



Usługi ConnectedDrive

Standard

6AK

Korzyści:

- wejście do cyfrowego świata BMW
- transmisja danych odbywa się za pośrednictwem karty SIM wbudowanej w pojeździe
- zawsze na bieżąco dzięki aplikacjom samochodowym, takim jak wiadomości i pogoda
- usługi ConnectedDrive są wymagane do zamawiania dalszych usług

Korzystaj z wiadomości, prognozy pogody i innych usług. Z Usługami ConnectedDrive to żaden problem – niezależnie od telefonu komórkowego za pośrednictwem wbudowanej karty SIM. Pakiet podstawowy łączy Cię i Twój pojazd z cyfrowym światem BMW i umożliwia zamawianie dalszych usług cyfrowych z ConnectedDrive. Korzystaj z aplikacji informacyjnej, aby dowiedzieć się o najważniejszych wydarzeniach dnia w podróży, z aplikacji pogodowej, aby na bieżąco śledzić warunki pogodowe na trasie lub w miejscu docelowym. Jaka jest dozwolona prędkość na autostradach w Rumunii? Ile kamizełek bezpieczeństwa trzeba mieć we Włoszech? Dzięki aplikacji informacyjnej o krajach dowiesz się tego w podróży i za granicą.



WIFI HOTSPOT 6WD

Standard

Korzyści:

- szybkie surfowanie po internecie w samochodzie
- dostępność w całej Europie
- stabilna i niezawodna transmisja do wideokonferencji, pobierania zdjęć i strumieniowego przesyłania wideo
- dostęp do hotspotu wi-fi nawet na dziesięciu urządzeniach
- transmisja poprzez wbudowaną w samochodzie kartę SIM

Musisz w drodze dołączyć do wideokonferencji albo przesłać ostateczną wersję prezentacji PowerPoint? Hotspot Wi-Fi umożliwia w samochodzie surfowanie z prędkością LTE (jeśli jest oferowana w danej sieci). Z hotspotu możesz korzystać Ty i Twoi pasażerowie bez zużywania pakietu danych z Twojego abonamentu na telefon komórkowy. Szybkie i zabezpieczone hasłem połączenie realizowane jest za pomocą wbudowanej karty SIM w Twoim BMW oraz anteny dachowej. Gwarantuje to szybki, bezpieczny i stabilny transfer danych w całej Europie, umożliwiając strumieniowe przesyłanie filmów, pobieranie zdjęć i granie w gry online. Aby móc korzystać z transmisji danych przez hotspot Wi-Fi, użytkownik ConnectedDrive musi posiadać konto klienta HotSpot Drive u naszego partnera, firmy Deutsche Telekom AG.



Wyświetlacz Head-Up

5900,00 zł

610

Korzyści:

- przejrzyste wyświetlanie informacji ważnych podczas jazdy w bezpośrednim polu widzenia kierowcy
- wzrok pozostaje skierowany na drogę
- wyższy komfort i bezpieczeństwo jazdy

Pełnokolorowy wyświetlacz BMW Head-Up poprzez projekcję optyczną transmituje zależnie od sytuacji informacje istotne podczas jazdy w bezpośrednim polu widzenia kierowcy, ułatwiając mu skupienie się na drodze. W zależności od wyposażenia wyświetlana jest na przykład aktualna prędkość, wskazówki systemu nawigacyjnego, ograniczenia prędkości i zakazy wyprzedzania, listy telefonu i multimedii oraz informacje i ostrzeżenia systemów wspomagających kierowcę.

System wskazuje w klarownej rozdzielczości symbole na dużej powierzchni przedniej szyby i oferuje indywidualne możliwości ustawień za pomocą kontrolera iDrive Touch. Zakręty i skrzyżowania przedstawiane są w postaci realistycznych grafik 3D. Odległość obrazu wynosząca ok. 2,3 m przed pojazdem oraz jego optymalna pozycja umożliwia szybki i komfortowy odczyt informacji przy niewielkim rozproszeniu uwagi.

Jasność projekcji automatycznie dostosowuje się do warunków świetlnych i można ją też dopasowywać ręcznie. Oprócz tego istnieje tryb nocny i dzienny oraz możliwość regulowania wysokości projekcji. Można także wybrać, jakie informacje mają być widoczne oprócz wskazania prędkości i wskazówek systemów wspomagających kierowcę.



Zawieszenie sportowe M

Standard

704

Sportowy układ jezdny M wyróżnia się sportową charakterystyką ze sztywniejszym ustawieniem amortyzatorów. Zapewnia on większą zwinność.

Sprężyny sportowego układu jezdnego M mają tylko minimalnie wyższą sztywność; przechyły boczne na zakrętach zredukowane są przede wszystkim przez twardsze stabilizatory. W ten sposób sportowy układ jezdny M oferuje znacznie większą precyzję kierowania bez większych kompromisów w zakresie komfortu. Idealnie dobrane do tego jest tłumienie twardszych amortyzatorów.

Wszystkie te wysokogatunkowe i zestrojone ze sobą komponenty zapewniają jeszcze bardziej bezpośrednie działanie zawieszenia sprzyjające wybitnie sportowej jeździe.



Zestaw głośnikowy HiFi

Standard

676

Korzyści:

- doskonały dźwięk na wszystkich miejscach
- mocne basy
- wyśmienite, wierne brzmienie

Zestaw głośnikowy Hi-Fi obejmujący dwanaście głośników oraz wzmacniacz o mocy 205 W zapewniają doskonałe wrażenia słuchowe na wszystkich miejscach. Zestaw oprócz dwóch centralnych głośników niskotonowych o wysokiej mocy ma również głośnik centralny centrujący brzmienie przed kierowcą. Zapewnia to równomierne nagłośnienie w całym wnętrzu samochodu. Zewnętrzny 7-kanalowy wzmacniacz gwarantuje bardzo precyzyjne dostrojenie brzmienia i krystalicznie czysty dźwięk.



Zwiększony bak paliwa

Standard

1AG

Większy zbiornik paliwa oferuje dodatkowe 8 l, a tym samym większy zasięg bez tankowania.



Śruby zabezpieczające 2PA

Standard

Zabezpieczenie śrub do obręczy kół ze stopów lekkich skutecznie chroni przez kradzież. Obejmuje ono na każde koło jedną śrubę o specjalnym kształcie, która daje się otworzyć tylko załączonym narzędziem specjalnym.

STANDARDOWE WYPOSAŻENIE

Please note that the descriptions are based on the series and are not engine and option specific

1. Passive safety

Asystent skupienia monitoruje zachowanie kierowcy pod kątem objawów zmęczenia, takich jak na przykład niestabilny tor jazdy. Układ analizuje sposób kierowania i reaguje na objawy zmęczenia: Na monitorze pokładowym pojawia się zalecenie przerwy, aby nie dopuścić do niebezpiecznej sytuacji.

Korzyści:

- automatyczna stabilizacja samochodu
- wyższa skuteczność hamowania
- możliwy zwiększony poślizg kół podczas sportowej jazdy
- asystent ruszania pod górę

Dynamiczna kontrola stabilności (DSC) stale nadzoruje parametry jazdy za pomocą licznych czujników i w razie potrzeby automatycznie stabilizuje samochód poprzez ingerencję w pracę silnika i hamowanie. Układ DSC oferuje ponadto wiele innych funkcji: Suszenie tarcz hamulcowych polega na okresowym lekkim przykładaniu klocków hamulcowych do tarcz, aby zapewnić pełną skuteczność hamowania również w wilgotnych warunkach (funkcja aktywowana przy włączonych wycieraczkach). Funkcja gotowości hamulców polega na przyłożeniu klocków hamulcowych do tarcz, gdy kierowca nagle zdejmie nogę z gazu. Zapewnia to natychmiastowe zadziałanie hamulców z pełną siłą. Asystent ruszania włącza na krótko hamulec przy ruszaniu pod górę, zapobiegając staczaniu się auta do tyłu. Jeszcze bardziej sportową jazdę albo lepszą trakcję w określonych sytuacjach zapewnia dynamiczna kontrola trakcji (DTC) dopuszczająca większy poślizg kół.

Korzyści:

- możliwy większy poślizg kół i sportowo dynamiczna jazda
- możliwe kontrolowane poślizgi

Dynamiczna kontrola trakcji (DTC) jest włączaną podfunkcją układu dynamicznej kontroli stabilności (DSC). DTC umożliwia na życzenie większy poślizg kół, zapewniając sportową dynamikę jazdy również przy stabilizującej pracy DSC. Podczas ruszania na śniegu lub grząskim podłożu lekko buksujące koła napędowe wpływają na poprawę trakcji. Kierowcom o sportowych ambicjach DTC daje więcej swobody podczas jazdy po łuku niż dopuszcza to DSC, a nawet umożliwia wykonywanie kontrolowanych dryftów. Jednak w każdej sytuacji kierowca ponosi pełną odpowiedzialność za panowanie nad pojazdem. Oczywiście również przy włączonym DTC stabilizujące funkcje DSC pozostają niezmiennie aktywne.

2.1 Exterior design

Nazwa modelu znajduje się na pokrywie bagażnika po lewej stronie, a ewentualne oznaczenie xDrive oraz nazwa silnika na pokrywie bagażnika po prawej stronie.

Widoczna chromowana okrągła końcówka rury wydechowej po lewej i prawej stronie.

Dwie końcówki rur wydechowych z prawej i lewej strony podkreślają sportowy wygląd samochodu.

Czarne lusterka zewnętrzne M Performance to istotny element sportowo-dynamicznej stylistyki. Odcięte wizualnie od karoserii poprzez stylizowane podwójne nóżki tworzą ciekawy element stylistyczny i emanują szlachetnością precyzyjnie wykonanego elementu.

Widoczna trapezowa końcówka rury wydechowej w czarnym chromie po lewej i prawej stronie.

5.5 Interior design

Listwy progowe w przednich drzwiach mają napis BMW.

6.1 Lights and vision

Czujnik deszczu i automatyczna aktywacja świateł mijania z czujnikami światła gwarantują optymalną widoczność również podczas deszczu lub przy zapadającym zmroku: częstotliwość pracy wycieraczek regulowana jest zależnie od intensywności opadów, a w razie potrzeby świateł mijania włączają się automatycznie.

Korzyści:

- automatyczne włączanie i wyłączenie oświetlenia wnętrza
- wysoki komfort już przy wsiadaniu

Po otwarciu samochodu kluczykiem automatycznie włączają się światła powitalne (oświetlenie wnętrza). Gasną po kilku sekundach lub po włączeniu zapłonu.

Korzyści:

- wysokie bezpieczeństwo dzięki szybkiej reakcji świateł stop
- charakterystyczne światła BMW

Diodowe lampy tylne składają się z pojedynczych wysokowydajnych diodowych elementów świetlnych o charakterystycznym dla BMW kształcie L. Dzięki temu samochód jest rozpoznawalny jednoznacznie jako BMW nawet w ciemności. Duże kierunkowskazy i szybko reagujące diodowe światła stop dodatkowo zwiększają bezpieczeństwo jazdy.

Korzyści:

- wizualne ostrzeżenie kierowców z tyłu o nagłym hamowaniu
- mniejsze ryzyko kolizji

Dynamiczne światła stop z funkcją pulsacyjną istotnie zmniejszają ryzyko kolizji. Gdy kierowca nagle zahamuje, światła zaczynają automatycznie pulsować. Ułatwiają kierowcom z tyłu odróżnić lekkie hamowanie od nagłego hamowania. Ponadto tuż przed zatrzymaniem samochodu włączają się światła awaryjne.

6.2 Drive

4-cylindrowy silnik wysokoprężny TwinPower Turbo o pojemności 2,0 l wyróżnia pełny temperamentu rozwój mocy oraz spontaniczna reakcja już na niskich obrotach. Turbodoładowanie ze zmienną geometrią turbiny i wtrysk bezpośredni CommonRail dają mu niskie parametry zużycia paliwa i emisji spalin.

Układ odzysku energii hamowania zamienia powstającą podczas hamowania energię kinetyczną na prąd elektryczny, którym ładowany jest akumulator. Dzięki temu w innych sytuacjach podczas jazdy możliwe jest odłączenie alternatora, co pozwala zaoszczędzić paliwo i wykorzystywać pełną moc silnika do przyspieszania.

Topowy sportowiec, który daje czystą radość z jazdy: 6-cylindrowy rzędowy silnik wysokoprężny M TwinPower Turbo wyróżnia świetna charakterystyka mocy. Połączenie turbosprężarki o zmiennej geometrii turbiny oraz wtrysku bezpośredniego CommonRail zapewnia doskonałe osiągi i wzorową oszczędność paliwa.

4-cylindrowy silnik benzynowy TwinPower Turbo o pojemności 2,0 l gwarantuje maksymalną radość z jazdy. Wyróżnia go pełne temperamentu oddawanie mocy oraz spontaniczna reakcja już na niskich obrotach, a przy tym wyjątkowo niskie parametry zużycia paliwa i emisji spalin.

Korzyści:

- odfiltrowanie cząstek stałych ze spalin diesla
- nie są wymagane żadne dodatki
- brak odczuwalnego zużycia paliwa

Filtr cząstek stałych odfiltruje cząstki sadzy ze spalin i opróżnia się poprzez regularne wypalanie sadzy. Powłoka katalityczna filtra umożliwia to bez dodatków do paliwa i bez zwiększania zużycia paliwa.

Topowy sportowiec, który daje czystą radość z jazdy: 6-cylindrowy rzędowy silnik benzynowy M TwinPower Turbo wyróżnia świetna charakterystyka mocy i soczyste, typowe dla M brzmienie. Układ Double VANOS, Valvetronic, High Precision Injection i turbosprężarka TwinScroll dają mu nieprzeciętną moc.

6-cylindrowy rzędowy silnik wysokopięny BMW TwinPower Turbo najnowszej generacji dzięki połączeniu turbosprężarki o zmiennej geometrii turbiny i wtrysku bezpośredniego CommonRail łączy wysoką moc i wzorcowe parametry zużycia paliwa.

Solidna moc, aksamitna praca i zachwycające brzmienie to cechy rozpoznawcze 6-cylindrowego rzędowego silnika benzynowego BMW TwinPower Turbo z nowej generacji jednostek BMW EfficientDynamics. Układ Double VANOS, Valvetronic, High Precision Injection i turbosprężarka TwinScroll dają mu wysoką moc i wydajność.

6.4 Driving dynamics

Korzyści:

- precyzyjne prowadzenie kół i sztywność
- niska masa zapewniająca dynamiczne właściwości jezdne
- równa podłoga bagażnika dzięki płaskiej konstrukcji

Wielowahaczowa oś tylna o zredukowanej masie doskonale sprzyja dynamicznym właściwościom samochodów BMW. Jej nadzwyczajna sztywność umożliwia precyzyjne prowadzenie kół, które wyraźnie czuć w doskonałych właściwościach jezdnych. Wielowahaczowa oś tylna zaprojektowana została przede wszystkim pod kątem wysokiej dynamiki jazdy, dzięki czemu doskonale sprawdza się w samochodach marki BMW. W tej lekkiej konstrukcji stalowej, w przeciwieństwie do tradycyjnej osi z podwójnym wahaczem poprzecznym i umieszczonym z tyłu drążkiem poprzecznym, górne i dolne wahacze trójkątne zastąpiono każdorazowo dwoma wahaczami pojedynczymi. Duże podparcie po stronie piasty koła, bardzo sztywne wahacze, sztywna rama zawieszenia tylnego i sztywne połączenie z karoserią za pomocą wahaczy pchanych pozwala na precyzyjne prowadzenie koła, niezbędne do uzyskania optymalnych właściwości jezdnych. Ponadto oś tylna niemal w ogóle nie reaguje na czynniki zakłócające. Harmonijny dobór sprężyn i amortyzatorów oraz perfekcyjny komfort toczenia uzupełniają aktywny charakter tej tylnej osi.

Korzyści:

- parkowanie i manewry przy minimalnym nakładzie siły
- mniej obrotów kierownicy na krętych drogach
- precyzyjne i stabilne prowadzenie przy dużych prędkościach

W każdej sytuacji odpowiednie wspomaganie kierownicy: funkcja Servotronic optymalnie dopasowuje siłę skrętu do aktualnej prędkości jazdy, co zapewnia bezpośrednio i precyzyjne wycucie kierownicy przy dużych prędkościach. Zapewnia też maksymalny komfort, zmniejszając ilość potrzebnych obrotów kierownicy np. podczas parkowania i manewrów lub podczas jazdy przez ciasne ulice i zakręty. Na podstawie elektronicznego pomiaru prędkości sterownik oblicza adekwatną w danej sytuacji siłę wspomaganie kierownicy. W ten sposób umożliwia bardziej precyzyjne dozowanie siły wspomaganie odpowiednio do sytuacji niż konwencjonalne układy wspomaganie. Dzięki temu przy mniejszych prędkościach wymagane jest jedynie niewielkie użycie siły. Wraz ze wzrostem prędkości wspomaganie kierownicy stale maleje, aby zapewnić optymalne wycucie drogi i stabilny tor jazdy na wprost.

Przełącznik właściwości jezdnych umożliwia wybór standardowego trybu COMFORT, ekonomicznego trybu ECO PRO lub trybu SPORT umożliwiającego jeszcze bardziej dynamiczną jazdę. Interaktywna funkcja Adaptive Mode stale dostosowuje adaptacyjny układ jezdny, układ kierowniczy i skrzynię Steptronic do danej sytuacji.

Inteligentny napęd na wszystkie koła BMW xDrive idealnie dostosowuje się do nawet najtrudniejszych warunków pogodowych, gwarantując najlepszą trakcję w każdych warunkach. BMW xDrive i dynamiczna kontrola stabilności (DSC) pozwalają BMW zachować stabilność i pewny kurs. Układ xDrive – sterowany przez DSC – odpowiednio rozdziela napęd na osie tak, aby odpowiednio wcześniej zapobiec nadsterowności lub podsterowności na zakrętach, zwiększając przez to stabilność jazdy. Oprócz tego gwarantuje szybkie i bezpieczne ruszanie z miejsca również na śliskiej nawierzchni i na stromej drodze. Dzięki temu układ DSC może rzadziej reagować w krytycznych sytuacjach. Specjalne czujniki dodatkowo zwiększają wydajność układu xDrive poprzez regulację jego działania pod kątem minimalnego zużycia paliwa. BMW xDrive więc łączy zalety napędu na wszystkie koła – trakcję, stabilny kurs i bezpieczeństwo – z typową dla BMW dynamiką.

Oś przednia z dwuprzegubowymi kolumnami MacPhersona wyróżnia się niewielką masą i wysoką sztywnością. A poprzez swoją optymalną kinematykę zmniejsza wymagane siły kierujące, zapewniając doskonałą precyzję kierowania, a tym samym idealne wycucie drogi.

7.1 Seats and seat functions

Standardowe fotele przednie mają ręczną regulację pozycji wzdłużnej, nachylenia oparcia, wysokości i głębokości zagłówek oraz wysokości siedzenia. Umożliwia to indywidualny wybór komfortowej pozycji siedzenia.

Oparcie składanej kanapy tylnej dzielone w proporcjach 40:20:40 daje różną możliwość przystosowania do przewozu osób i bagażu. Dzięki temu w bagażniku można na przykład zmieścić dłuższe przedmioty, zachowując z tyłu jedno wygodne miejsce dla pasażera.

7.2 Steering wheels

Kolumna kierownicy ma mechaniczną regulację długości i nachylenia. Umożliwia to ustawienie wygodnej i ergonomicznej pozycji siedzenia oraz optymalną widoczność deski rozdzielczej. Zakres regulacji wysokości wynosi 40 mm, a długości 60 mm. Dźwignia regulacji znajduje się po lewej stronie obudowy kolumny kierownicy.

7.3 Air conditioning comfort and glazing

Korzyści:

- przyjemny klimat wewnątrz pojazdu niezależnie od pory roku
- dokładna regulacja temperatury i rozdziału powietrza
- prosta i przejrzysta obsługa

Jednostrefowa klimatyzacja automatyczna z mikrofiltrem zapewnia przyjemny klimat w samochodzie. Temperaturę i rozdział powietrza reguluje się wygodnie dwoma pokrętłami, a rozdział powietrza przełącznikiem kołowym. Regulacja temperatury, ilości oraz jakości powietrza może być ręczna lub automatyczna. W trybie automatycznym wybrana temperatura utrzymywana jest na stałym poziomie. Powietrze jest filtrowane zarówno przy obiegu otwartym, jak i zamkniętym.

Korzyści:

- mniejsze nagrzewanie wnętrza
- ochrona przed słońcem

Lekko barwione szyby atermiczne i przeciwsłoneczne po bokach i z tyłu ograniczają nagrzewanie wnętrza samochodu, odbijając część promieniowania podczerwonego.

8.2 Function, electric

Korzyści:

- spersonalizowane powitanie na wyświetlaczu kontrolnym
- automatyczna aktywacja wszystkich spersonalizowanych ustawień pojazdu
- spersonalizowane sugestie inteligentnego asystenta osobistego BMW
- Zabezpieczenie danych osobistych przed dostępem innych użytkowników pojazdu
- Przenoszenie indywidualnych ustawień pojazdu do innych samochodów BMW
- automatyczne dodawanie pojazdu do aplikacji My BMW i portalu My BMW

Profil BMW ID aktywuje Twoje osobiste ustawienia i wita Cię na wyświetlaczu – w przypadku wyboru przez aplikację My BMW również indywidualnym zdjęciem profilowym. Po powiązaniu Twojego profilu BMW ID z kluczykiem samochodowym lub funkcją Digital Key Twoje indywidualne ustawienia aktywowane są już przy odblokowywaniu pojazdu. Dzięki temu po zajęciu miejsca w pojeździe dostępne są na przykład Twoje ostatnie cele nawigacji, skróty lub ulubione stacje radiowe. W zależności od wyposażenia aktywowane są również indywidualne ustawienia fotela i lusterek zewnętrznych oraz funkcji wspomagających kierowcę. Swoje indywidualne ustawienia możesz zapisać w chmurze BMW i przenieść do innych pojazdów BMW. Inteligentny asystent osobisty BMW może przy aktywnym profilu BMW ID przedstawiać również spersonalizowane sugestie, a Ty możesz przypisać mu indywidualne hasło aktywacyjne. Powiązanie profilu BMW ID z kluczykiem samochodowym lub zdefiniowanie numeru PIN zapewnia ochronę indywidualnych danych przed dostępem innych użytkowników pojazdu. Możesz też indywidualnie określić ustawienia dotyczące ochrony danych osobowych profilu BMW ID. Po zalogowaniu się profilem BMW ID w pojeździe samochód ten jest automatycznie dodawany do aplikacji My BMW i portalu My BMW. Umożliwia to korzystanie z szerokiego zakresu funkcji ConnectedDrive, takich jak usługi zdalne.

8.3 Transport and storage

W konsoli środkowej z przodu obok dźwigni biegów można w uchwytach bezpiecznie umieścić dwa napoje. W odpowiednio dopasowanych kieszeniach w bocznych drzwiach można wygodnie zmieścić nawet butelkę o pojemności 1 l.

Korzyści:

- porządek wewnątrz auta
- bezpieczne przechowywanie drobiazgów i napojów
- zabezpieczenie przed przesuwaniem i przed widocznością z zewnątrz

Bogata koncepcja schowków obejmuje różnorodne rodzaje półek i schowków oraz zestaw praktycznych uchwytów na napoje. Niezwykle praktyczne są duże kieszenie w drzwiach. W drzwiach przednich można przechowywać butelki 1,5-litrowe, a w drzwiach tylnych butelki 1-litrowe. Dwa uchwyty na napoje przed dźwignią biegów można założyć roletą. Oprócz tego z przodu między fotelami znajduje się schowek z pokrywą pod podłokietnikiem, a w konsoli środkowej otwarta niecka dla pasażerów siedzących z tyłu oraz dwa uchwyty na napoje w tylnym podłokietniku środkowym.

Do zabezpieczania ładunku w bagażniku przeznaczone są cztery stabilne i praktyczne zaczepy do mocowania bagażu. Ułatwiają skuteczne zabezpieczenie dużych przedmiotów przed przesuwaniem. Jeśli bagaż nie wymaga mocowania, dzięki płasko przylegającym zaczepom można wykorzystać całą szerokość bagażnika.

9.1 Information and communication

Korzyści:

- ergonomiczne usytuowanie
- łatwa, intuicyjna obsługa jedną ręką z dotykową komunikacją zwrotną
- możliwość wygodnej obsługi także przez pasażera
- elegancki wygląd i wysoka czułość na dotyk

Za pomocą centralnego kontrolera można jedną ręką wygodnie sterować funkcjami iDrive, takimi jak rozrywka, informacja, komunikacja i nawigacja – intuicyjnie, za pomocą zmysłu dotyku, dzięki czemu kierowca nie rozprasza się i jest przez cały czas skoncentrowany na drodze. Kontroler jest centralnym sterownikiem systemu iDrive w pojazdach BMW. Zarówno kierowca, jak i pasażer mogą wygodnie obsługiwać pokrętkę umieszczoną ergonomicznie na konsoli środkowej. Ten praktyczny układ sterowania pozwala na aktywację i ustawianie wielu funkcji oraz przewijanie długich list. Prosta i intuicyjna obsługa – odbywa się dotykowo – jest dużym odciążeniem dla kierowcy, ponieważ w tylko minimalnym stopniu odwraca jego uwagę od ruchu drogowego. Funkcje sterowane kontrolerem można śledzić na monitorze pokładowym o wysokiej rozdzielczości.

Korzyści:

- wysmienity odbiór radia, komunikatów drogowych i RDS
- automatyczne dostosowanie głośności do głośności otoczenia

Radio BMW Professional z zestawem głośnikowym HiFi ma sześć głośników i wzmacniacz o mocy 100 W. Umożliwia odbiór na falach ultrakrótkich, krótkich i średnich, ma funkcję komunikatów drogowych (TP), automatyczną regulację głośności odpowiednio do odgłosów otoczenia oraz funkcję Radio Data System (RDS). Funkcja ta przesyła do radia dodatkowe informacje, na przykład nazwę stacji czy tytuł odtwarzanego utworu. Oprócz tego radio ma regulację tonów niskich i wysokich, balansu i fadera.

Zestaw wskaźników obejmuje klasyczne cztery zegary: prędkościomierz, obrotomierz, wskaźnik poziomu paliwa, wskaźnik temperatury oleju silnikowego i wskaźnik zużycia paliwa. Wyświetlacz informacyjny wskazuje dodatkowo funkcje komputera pokładowego: zasięg, zużycie paliwa i temperaturę zewnętrzną. Dzięki temu kierowca ma zawsze wgląd w potrzebne mu informacje.

9.2 Entertainment and audio

Korzyści:

- świetne brzmienie stereo
- doskonała pełnia dźwięku

Zestaw głośnikowy Hi-Fi obejmuje sześć odpowiednio rozmieszczonych głośników. Dwa głośniki średniotonowe umieszczone są w bocznych przednich drzwiach, a dwa centralne głośniki niskotonowe zapewniające pełne brzmienie systemu audio pod fotelami. Dodatkowe dwa głośniki średniotonowe umieszczone są w bocznych tylnych drzwiach. Dzięki temu zestaw głośnikowy oferuje świetne brzmienie stereo.

EMISJA SPALIN

EMISJA CO₂[3]

Niska	241,0 CO ₂ g/km
Średnia	172,0 CO ₂ g/km
Wysoka	152,0 CO ₂ g/km
Bardzo wysoka	173,0 CO ₂ g/km
Cykl mieszany	175,0 CO ₂ g/km

Dane wg cyklu pomiarowego
WLTP

ZUŻYCIE PALIWA[2]

Niska	9,2 l/100 km
Średnia	6,6 l/100 km
Wysoka	5,8 l/100 km
Bardzo wysoka	6,6 l/100 km
Cykl mieszany	6,7 l/100 km

INFORMACJE PRAWNE

Dołożono wszelkich starań, aby zagwarantować dokładność przedstawionych informacji, ale nie przyjmuje się odpowiedzialności za ewentualne błędy lub przeoczenia.

[1] Zmiany cen i wyposażenia zastrzeżone.

[2] Zużycie paliwa w litrach na 100 km.

[3] Wskazane dane dotyczące zużycia paliwa oraz emisji CO₂ zostały ustalone na podstawie nowej procedury WLTP określonej w Rozporządzeniu (UE) 2017/1151 z dnia 1 czerwca 2017 r. uzupełniające rozporządzenie (WE) nr 715/2007 Parlamentu Europejskiego i Rady w sprawie homologacji typu pojazdów silnikowych w odniesieniu do emisji zanieczyszczeń pochodzących z lekkich pojazdów pasażerskich i użytkowych oraz w sprawie dostępu do informacji dotyczących naprawy i utrzymania pojazdów w brzmieniu obowiązującym w chwili udzielenia homologacji.

Pojazd korzysta z technologii mild hybrid, która polega na zastosowaniu silnika elektrycznego wraz z akumulatorem 48V do wspomagania silnika spalinowego w określonych fazach, takich jak rozruch, swobodne toczenie czy przyspieszanie. Akumulator ładowany jest tylko i wyłącznie poprzez rekuperację, system Start/Stop działa permanentnie, jazda wyłącznie z użyciem silnika elektrycznego nie jest możliwa.
