



# X2 xDrive18d



Twój BMW online

Link to the web configurator loaded with your configuration

**Go to your configurator** >

# WNĘTRZE



# WNĘTRZE






# SZCZEGÓŁY SAMOCHODU

**X2 xDrive18d**

175 600,00 zł

Model M Sport  
7LF

13 400,00 zł




**Czarny szafir**  
475

3300,00 zł



**18" aluminiowe obręcze M Double-spoke 570**  
1RZ

0,00 zł



**Dakota Oyster skórzana perforowana z PDOA**

5800,00 zł



**Listwy ozdobne, drewno szlachetne**  
4LR

800,00 zł

WYBRANE OPCJE

47 900,00 zł

**ŁĄCZNA CENA BRUTTO**

223 500,00 zł<sup>[1]</sup>

Zawiera VAT 23%, odpowiadający kwocie 41 792,67 zł.

# PAKIETY

## MODEL M SPORT

13 400,00 zł

7LF

---

Wyposażenie zewnętrzne modelu M Sport:

- pakiet aerodynamiczny M obejmujący pas przedni ze wstawką w metalizowanym kolorze Dark Shadow, charakterystyczne wloty powietrza i poszycia progów w kolorze karoserii ze wstawkami w metalizowanym kolorze Dark Shadow, nakładki nadkoli, listwy drzwi w kolorze karoserii i pas tylny ze wstawką dyfuzora w metalizowanym kolorze Dark Shadow
- 19-calowe obręcze kół M ze stopów lekkich Double Spoke 715 M z funkcją jazdy awaryjnej, oferowane są też inne obręcze kół
- sportowy układ jezdny M, obniżony
- błyszczące elementy M Shadow Line
- znaczek M po bokach
- ekskluzywny lakier metalizowany w kolorze niebieskim M Misano; oferowane są też inne lakiery

Wyposażenie wnętrza modelu M Sport:

- listwy progowe M z przodu, podnózek M kierowcy i pedały M
- dywaniki z ekskluzywnym znaczkiem M
- sportowe fotele przednie w tkaninie Micro Hexagon i Sensateku w kolorze czarnym lub połączenie tkaniny i Sensateku w kolorze antracytowym z szarymi akcentami; oferowane są też inne tapicerki
- kierownica skórzana M
- kluczyk samochodowy z ekskluzywnym znaczkiem M
- podsufitka M w kolorze antracytowym
- listwy ozdobne M z aluminium Hexagon z listwą akcentową w matowym kolorze niebieskim; oferowane są też inne listwy ozdobne
- dźwignia biegów ze znaczkiem M
- ekskluzywne diodowe listwy świetlne w bocznych drzwiach

Model M Sport obejmuje dodatkowo wyposażenie modelu Advantage.

Model M Sport wyróżnia jeszcze bardziej sportowy charakter. Oprócz bardziej drapieżnego wyglądu dzięki wielu detalom na zewnątrz i wewnątrz radość z jazdy gwarantuje też model M Sport. Na przykład sportowy układ jezdny M i pakiet aerodynamiczny M odczuwalnie zwiększają dynamikę jazdy.

---



## Układ kierowniczy M

0,00 zł

### 2VE

Korzyści:

- bardzo bezpośredni układ kierowniczy zapewniający dużą zwinnosć i precyzję prowadzenia
- sportowe prowadzenie na ostrych zakrętach i nawrotach
- mniejszy nakład siły przy parkowaniu i skręcaniu
- zawsze optymalne wspomaganie kierownicy

Sportowy układ kierowniczy M z funkcją Servotronic umożliwia bardziej bezpośrednie i zwinne kierowanie pojazdem przy mniejszym nakładzie siły. Samochód prowadzi się jeszcze precyzyjniej i szczególnie na krętych drogach i nawrotach oraz przy omijaniu zapewnia odczuwalnie lepsze właściwości jezdne. Sportowy układ kierowniczy M pracuje w całym zakresie skreću z bardzo bezpośrednim liniowym przełozeniem. Ponieważ wymagana liczba obrotów kierownicy jest mniejsza, parkowanie, skręcanie i manewrowanie jest znacznie bardziej komfortowe. W kaźdej sytuacji Servotronic zapewnia adaptacyjne, zawsze optymalne wspomaganie kierownicy.



## Elektrycznie sterowana kłapa bagażnika

0,00 zł

### 316

Automatyczna obsługa kłapy tylnej to bardzo komfortowa funkcja. Pozwala elektrycznie otwierać i zamykać kłapę tylną kluczykiem lub przyciskiem w drzwiach kierowcy. Kłapa tylna daje się również otwierać w zwykły sposób za uchwyt zewnętrzny i zamykać przez naciśnięcie przycisku po wewnętrznej stronie kłapy tylnej. W połączeniu z dostępem komfortowym możliwe jest też bezdotykowe otwieranie i zamykanie kłapy tylnej. Krótki ruch stopą skierowaną w stronę środkowej części tylnego zderzaka daje impuls do bezdotykowego otwarcia kłapy tylnej. Krańcową pozycję otwarcia kłapy tylnej można ustawić w menu iDrive, co pozwala zapobiec uderzeniu pokrywy np. o sufit garażu. Dodatkowe bezpieczeństwo zapewnia zintegrowane zabezpieczenie przed zakleszczeniem i sygnał ostrzegawczy.



## Pakiet dodatkowego oświetlenia

0,00 zł

563

Pakiet oświetlenia obejmujący różne diodowe źródła światła tworzy niezwykle przyjemną atmosferę. Samochód wita kierowcę imponującym diodowym oświetleniem przestrzeni przed drzwiami z zewnętrznych klamek i projekcją diodową napisu X2 z lusterka zewnętrznego po stronie kierowcy.

Oświetlenie ambientowe przyjemnie oświetla wnętrze stylową mieszanką bezpośredniego i pośredniego światła podkreślającą miłą atmosferę wnętrza. Źródła światła znajdują się w listwach dekoracyjnych po stronie pasażera i w bocznych drzwiach. Wyposażenie obejmuje ponadto lampki do czytania z przodu i z tyłu, oświetlenie konsoli środkowej w obszarze uchwytów na napoje z podsufitki i deski rozdzielczej, lampki lusterek kosmetycznych oraz lampki w przestrzeni na nogi. Do wyboru jest światło w kolorze białym, brązowym, pomarańczowym, lila, zielonym lub niebieskim.

Wsiadanie ułatwia diodowe oświetlenie przestrzeni przed drzwiami w klamkach, a wysiadanie oświetlenie w dolnej części drzwi. Diodowa lampka w bagażniku ułatwia orientację w ciemności.



## Czujniki parkowania z przodu i z tyłu

1500,00 zł

508

Korzyści:

- bezpieczne parkowanie
- mniejsze ryzyko szkód parkingowych
- wizualne wskazanie przeszkód na monitorze pokładowym

Odtąd parkowanie i manewrowanie do tyłu na ciasnej przestrzeni to pestka. System Park Distance Control (PDC) z przodu i z tyłu mierzy za pomocą ultradźwięków odstęp od możliwych przeszkód, ostrzega kierowcę akustycznie i wskazuje odstęp na monitorze pokładowym. System włącza się albo przyciskiem PDC, albo automatycznie przy włączeniu biegu wstecznego. Wraz ze zmniejszaniem się odstępów od przeszkody podczas manewrowania zwiększa się częstotliwość sygnału ostrzegawczego. Jeżeli odległość wynosi mniej niż 30 cm, dźwięk przechodzi na ciągły sygnał „stop!”. Oprócz dźwiękowego wspomaganie parkowania na monitorze pokładowym pojawia się schematyczny widok pojazdu i przeszkód, co ułatwia parkowanie tyłem. W ten sposób Park Distance Control (PDC) efektywnie zmniejsza ryzyko szkód parkingowych.

Wyposażenie zewnętrzne pakietu sportowego M:

- pakiet aerodynamiczny M obejmujący pas przedni ze wstawką w metalizowanym kolorze Dark Shadow, charakterystyczne wloty powietrza i poszycia progów w kolorze karoserii ze wstawkami w metalizowanym kolorze Dark Shadow, nakładki nadkoli, listwy drzwi w kolorze karoserii i pas tylny ze wstawką dyfuzora w metalizowanym kolorze Dark Shadow
- 19-calowe obręcze kół M ze stopów lekkich Double Spoke 715 M z funkcją jazdy awaryjnej
- sportowy układ jezdny M, obniżony
- błyszczące elementy BMW Individual Shadow Line
- znaczek M po bokach
- ekskluzywny lakier metalizowany w kolorze niebieskim Misano; oferowane są też inne lakiery

Wyposażenie wnętrza pakietu sportowego M:

- listwy progowe M z przodu, podnózek M kierowcy i pedały M
- dywaniki z ekskluzywnym znaczkiem M
- sportowe fotele przednie w tkaninie Micro Hexagon i Sensateku w kolorze czarnym lub połączenie tkaniny i Sensateku w kolorze antracytowym z szarymi akcentami; oferowane są też inne tapicerki
- kierownica skórzana M
- kluczyk samochodowy z ekskluzywnym znaczkiem M
- antracytowa podsufitka BMW Individual
- listwy ozdobne z aluminium Hexagon z listwą akcentową w matowym kolorze niebieskim; oferowane są też inne listwy ozdobne
- dźwignia biegów ze znaczkiem M
- ekskluzywne diodowe listwy świetlne w bocznych drzwiach

Pakiet sportowy M zapewnia jeszcze bardziej sportowy wygląd. Oprócz bardziej drapieżnego wyglądu dzięki wielu detalom na zewnątrz i wewnątrz radość z jazdy gwarantuje też pakiet sportowy M. Na przykład sportowy układ jezdny M i pakiet aerodynamiczny M odczuwalnie zwiększają dynamikę jazdy.

---





## Klimatyzacja automatyczna

0,00 zł

534

2-strefowa klimatyzacja automatyczna z funkcją automatycznego zamykania obiegu powietrza i mikrofiltrem węglowym umożliwia oddzielną regulację temperatury dla kierowcy i pasażera obok, zapewniając im indywidualny komfort. Temperaturę i rozdział powietrza reguluje się wygodnie dwoma pokrętkami, a rozdział powietrza przelącznikiem kołyskowym. Z tyłu znajdują się dodatkowe nawiewy powietrza bez własnej regulacji temperatury.

Temperatura, ilość i jakość powietrza może być regulowana automatycznie lub ręcznie. W trybie automatycznym uwzględniane jest nasłonecznienie obu stref. Czujniki zapewniają automatycznie niemal całkowity brak parowania szyb. W przypadku zarejestrowania wysokiego poziomu szkodliwych substancji w powietrzu zewnętrznym system automatycznie zamyka obieg powietrza, a powietrze jest nadal filtrowane. W samochodzie silnie nagrzanym na słońcu funkcja „maksymalnego chłodzenia” umożliwia bardzo szybkie schłodzenie wnętrza.

Hybrydy plug-in wyposażone są również w klimatyzację postojową. Umożliwia ona indywidualną regulację temperatury poprzez chłodzenie lub ogrzewanie wnętrza, w tym kondycjonowanie wstępne i można ją aktywować w BMW ConnectedDrive za pomocą aplikacji My BMW.



## Regulator prędkości z funkcją hamowania

0,00 zł

544

Korzyści:

- znaczące odciążenie kierowcy szczególnie na odcinkach z ograniczeniem prędkości
- utrzymywanie ustawionej prędkości również przy długich zjazdach ze stoków
- komfortowe dopasowanie prędkości

Regulator prędkości z funkcją hamowania zapamiętuje żądaną prędkość od ok. 30 km/h i utrzymuje ją na stałym poziomie również na stokach, w razie potrzeby automatycznie wyhamowując samochód. Ułatwia również jazdę z przyczepą. Dzięki elementom obsługi na kierownicy nie trzeba odrywać dłoni od kierownicy. Żądana prędkość wskazywana jest na prędkościomierzu w postaci ruchomego znacznika na skali. W trybie „gazu ręcznego” możesz dźwignią przy kierownicy przyspieszać i zwalniać z dwoma poziomami dynamiki, na przykład aby delikatnie dostosować ustawioną prędkość do tempa ruchu. Na zakrętach system samodzielnie zwalnia zależnie od przyspieszenia poprzecznego do komfortowej prędkości, a następnie automatycznie przyspiesza do ustawionej prędkości. Regulator prędkości jazdy działa zależnie od trybu jazdy wybranego przełącznikiem właściwości jezdnych: w trybie ECO PRO regulacja odbywa się w oszczędny sposób, a w trybie SPORT w możliwie dynamiczny sposób.

## PAKIET SPORTOWY M

0,00 zł

337

---

Wyposażenie zewnętrzne pakietu sportowego M:

- pakiet aerodynamiczny M obejmujący pas przedni ze wstawką w metalizowanym kolorze Dark Shadow, charakterystyczne wloty powietrza i poszycia progów w kolorze karoserii ze wstawkami w metalizowanym kolorze Dark Shadow, nakładki nadkoli, listwy drzwi w kolorze karoserii i pas tylny ze wstawką dyfuzora w metalizowanym kolorze Dark Shadow
- 19-calowe obręcze kół M ze stopów lekkich Double Spoke 715 M z funkcją jazdy awaryjnej
- sportowy układ jezdny M, obniżony
- błyszczące elementy BMW Individual Shadow Line
- znaczek M po bokach
- ekskluzywny lakier metalizowany w kolorze niebieskim Misano; oferowane są też inne lakiery

Wyposażenie wnętrza pakietu sportowego M:

- listwy progowe M z przodu, podnózek M kierowcy i pedały M
- dywaniki z ekskluzywnym znaczkiem M
- sportowe fotele przednie w tkaninie Micro Hexagon i Sensateku w kolorze czarnym lub połączenie tkaniny i Sensateku w kolorze antracytowym z szarymi akcentami; oferowane są też inne tapicerki
- kierownica skórzana M
- kluczyk samochodowy z ekskluzywnym znaczkiem M
- antracytowa podsufitka BMW Individual
- listwy ozdobne z aluminium Hexagon z listwą akcentową w matowym kolorze niebieskim; oferowane są też inne listwy ozdobne
- dźwignia biegów ze znaczkiem M
- ekskluzywne diodowe listwy świetlne w bocznych drzwiach

Pakiet sportowy M zapewnia jeszcze bardziej sportowy wygląd. Oprócz bardziej drapieżnego wyglądu dzięki wielu detalom na zewnątrz i wewnątrz radość z jazdy gwarantuje też pakiet sportowy M. Na przykład sportowy układ jezdny M i pakiet aerodynamiczny M odczuwalnie zwiększają dynamikę jazdy.

---



## Zawieszenie sportowe M 704

0,00 zł

Korzyści:

- bardziej dynamiczne właściwości jezdne
- mniejsze przechyły boczne karoserii pojazdu
- bardziej sportowy wygląd


Obniżony o ok. 10 mm sportowy układ jezdny M wyróżnia się bardziej sportową charakterystyką. Oprócz krótszych sprężyn ma również sztywniejsze amortyzatory i dopasowane stabilizatory. Takie połączenie obniża wizualny i faktyczny środek ciężkości auta, daje bardziej bezpośrednie zawieszenie, mniejsze przechyły boczne, a tym samym większą zwinność.



## Dakota Oyster skórzana perforowana z kontrastowym szarym obszyciem PDOA

5800,00 zł

Skóra Dakota perforowana PDOA, ostrygową, akcent szary.



## Czarny szafir 475

3300,00 zł

Metalizowany 475 szafirowoczarny



## Pakiet aerodynamiczny M 715

0,00 zł

Korzyści:

- wizualne podkreślenie sportowego charakteru
- optymalizacja właściwości aerodynamicznych

Pakiet aerodynamiczny M ze specyficznym dla M pasem przednim i tylnym oraz poszyciami progów emanuje dynamiką i sportowym charakterem. Poszycia lakierowane są w kolorze karoserii i mają wstawki w kolorze Dark Shadow. Również nakładki nadkoli i listwy na drzwiach lakierowane są w kolorze karoserii. Te komponenty nie tylko dają sportowy wygląd, ale też poprawiają właściwości aerodynamiczne auta. Odpowiednie prowadzenie powietrza w obszarze pasa przedniego przyczynia się też do skutecznego chłodzenia hamulców.



### **Podsufitka M Anthracite**

0,00 zł

775

Antracytowa podsufitka M w połączeniu z czarnymi obiciami słupków, osłonami przeciwsłonecznymi i uchwytami dachowymi zapewnia sportową atmosferę we wnętrzu.



### **18" aluminiowe obręcze M Double-spoke 570**

0,00 zł

1RZ

18-calowe obręcze kół M ze stopów lekkich Double Spoke 570 M Ferric Grey, 7,5J x 18, opony 225/50 R18.



### **Obramowania M Shadowline czarne na wysoki połysk**

0,00 zł

760

Błyszczące elementy M Shadow Line nadają samochodowi jeszcze bardziej sportowy i ekskluzywny charakter. Oprócz listew dachowych w kolorze karoserii wiele detali wykonanych jest w błyszczącym kolorze czarnym. Szczególnie szlachetnie prezentują się listwy ozdobne ramek bocznych szyb oraz listwy szybowe. W tym samym kolorze utrzymane są też ramki, stopki i trójkąty lusterek zewnętrznych. Maskownice słupków B oraz obramowania maskownic słupków C wykonane również w błyszczącym kolorze czarnym harmonijnie uzupełniają sportowo ekskluzywną stylistykę pojazdu.



### **Kierownica sportowa M, skórzana**

0,00 zł

710

Korzyści:

- idealna w dotyku
- sportowy wygląd
- sportowo bezpośrednie wycucie układu kierowniczego
- przyciski wielofunkcyjne do wygodnej obsługi licznych funkcji samochodu

Wielofunkcyjna kierownica skórzana M ze zintegrowaną poduszką powietrzną kierowcy jest trójramienna. Koło kierownicy pokryte czarną skórą nappa z czarnym szwem i wyprofilowanym podparciem kciuków sprawia, że kierownica doskonale leży w dłoniach i zapewnia sportowo bezpośrednie wycucie układu kierowniczego. Za pomocą przycisków wielofunkcyjnych kierowca może wygodnie obsługiwać liczne funkcje samochodu bez odrywania rąk od kierownicy. Logo M na kierownicy wskazuje na sportowe osiągi samochodu.



## MODEL M SPORT

13 400,00 zł

7LF

Wyposażenie zewnętrzne modelu M Sport:

- pakiet aerodynamiczny M obejmujący pas przedni ze wstawką w metalizowanym kolorze Dark Shadow, charakterystyczne wloty powietrza i poszycia progów w kolorze karoserii ze wstawkami w metalizowanym kolorze Dark Shadow, nakładki nadkoli, listwy drzwi w kolorze karoserii i pas tylny ze wstawką dyfuzora w metalizowanym kolorze Dark Shadow
- 19-calowe obręcze kół M ze stopów lekkich Double Spoke 715 M z funkcją jazdy awaryjnej, oferowane są też inne obręcze kół
- sportowy układ jezdny M, obniżony
- błyszczące elementy M Shadow Line
- znaczek M po bokach
- ekskluzywny lakier metalizowany w kolorze niebieskim M Misano; oferowane są też inne lakiery

Wyposażenie wnętrza modelu M Sport:

- listwy progowe M z przodu, podnózek M kierowcy i pedały M
- dywaniki z ekskluzywnym znaczkiem M
- sportowe fotele przednie w tkaninie Micro Hexagon i Sensateku w kolorze czarnym lub połączenie tkaniny i Sensateku w kolorze antracytowym z szarymi akcentami; oferowane są też inne tapicerki
- kierownica skórzana M
- kluczyk samochodowy z ekskluzywnym znaczkiem M
- podsufitka M w kolorze antracytowym
- listwy ozdobne M z aluminium Hexagon z listwą akcentową w matowym kolorze niebieskim; oferowane są też inne listwy ozdobne
- dźwignia biegów ze znaczkiem M
- ekskluzywne diodowe listwy świetlne w bocznych drzwiach

Model M Sport obejmuje dodatkowo wyposażenie modelu Advantage.

Model M Sport wyróżnia jeszcze bardziej sportowy charakter. Oprócz bardziej drapieżnego wyglądu dzięki wielu detalom na zewnątrz i wewnątrz radość z jazdy gwarantuje też model M Sport. Na przykład sportowy układ jezdny M i pakiet aerodynamiczny M odczuwalnie zwiększają dynamikę jazdy.



### Listwy ozdobne, drewno szlachetne Finline z listwą akcentową w perłowym chromie

800,00 zł

4LR

Listwy ozdobne z drewna szlachetnego Finline Stream na całej desce rozdzielczej z przedłużeniem na drzwiach i listwą akcentową w perłowym chromie.



## Sportowe fotele przednie 481

0,00 zł

Korzyści:

- lepsze trzymanie przy sportowej jeździe
- wysoki komfort siedzenia, indywidualne dopasowanie
- regulacja w wielu płaszczyznach
- sportowy wygląd

Doskonałe trzymanie boczne oraz idealna ergonomia: regulowane sportowe fotele przednie oferują dodatkowe zalety w stosunku do foteli standardowych. Oprócz wyższych boków siedziska i oparcia, które gwarantują pewne trzymanie boczne również przy sportowej jeździe na zakrętach, pozwalają na indywidualne dostosowanie nachylenia i wysokości siedziska, szerokości oparcia i podparcia ud do sylwetki i sposobu jazdy. Mają ponadto elektropneumatyczną regulację szerokości oparcia w fotelu kierowcy. Wysoka jakość tapicerki, wydatne podparcia boczne oraz dopasowanie ergonomii foteli sportowych gwarantuje wysoki komfort również na długich trasach.

---

# WYPOSAŻENIE DODATKOWE



## **Adaptacyjne reflektory LED** 552

2100,00 zł

Diodowe reflektory adaptacyjne obejmują światła mijania i drogowe oraz kierunkowskazy w technologii diodowej. Świecą one jasnym światłem o barwie podobnej do światła dziennego i zużywają mniej energii niż tradycyjne systemy oświetleniowe. Dodatkowo mają czterosegmentowe matrycowe światła drogowe. Diodowe kierunkowskazy świecą z zewnętrznej części charakterystycznych świateł dziennych. Wyposażenie obejmuje ponadto światła zakrętowe, oraz adaptacyjne sterowanie światłami, co zapewnia oświetlenie jezdni dostosowane do danej sytuacji oraz lepszą widoczność w nocy i zapewnia komfortową jazdę niemal jak w dzień.



## **Asystent parkowania** 5DP

0,00 zł

Korzyści:

- łatwiejsze parkowanie równoległe do jezdni
- sprawdzanie wielkość luk parkingowych podczas ich mijania
- automatyczne kierowanie przez asystenta parkowania

Asystent parkowania ułatwia parkowanie równoległe do jezdni. System mierzy luki parkingowe podczas przejeżdżania z niewielką prędkością (poniżej 35 km/h) obok rzędu parkujących samochodów w maksymalnej odległości 1,5 m. Po znalezieniu odpowiedniego miejsca kierowca włącza kierunkowskaz a asystent parkowania przejmuje prowadzenie pojazdu. Kierowca musi tylko wybrać odpowiedni bieg, dodawać gazu i hamować. System podaje przy tym wskazówki na monitorze pokładowym i dodatkowo sygnały dźwiękowe. Rezultatem tego jest bardziej komfortowe i precyzyjne parkowanie i dodatkowe bezpieczeństwo.



## Automatyczna skrzynia biegów

Standard

205

Korzyści:

- maksymalna dynamika jazdy przy każdej prędkości
- zwiększenie wydajności i zmniejszenie zużycia paliwa
- wyższy komfort jazdy i niższy poziom hałasu
- do wyboru sportowe lub komfortowe właściwości jezdne
- zmiana biegów dostosowana do stylu jazdy i przebiegu trasy

8-stopniowa skrzynia Steptronic wyznacza nowe standardy komfortu i dynamiki i jest centralnym elementem strategii BMW EfficientDynamics. Wyjątkowo gęste stopniowanie przełożeń umożliwia optymalny rozwój mocy przy każdej prędkości. Obniża to znacznie zużycie paliwa i pozwala cieszyć się jeszcze bardziej sportową i dynamiczną jazdą. Przy dużych prędkościach zmniejsza się prędkość obrotowa, a tym samym również zużycie paliwa i poziom hałasu silnika. Sprzyja temu również regulowane sprzęgło blokujące – nawet w trybie ręcznej zmiany biegów. Połączenie niewielkich skoków obrotów silnika i precyzyjnego dopasowania przełożeń skutkuje niezwykle wysokim komfortem zmiany biegów. W trybie SPORT napęd reaguje bardziej spontanicznie, a w trybie COMFORT aktywny jest program zmiany biegów przy niższych obrotach, co zwiększa komfort jazdy. Tryb ECO PRO zapewnia większą wydajność dzięki unikaniu redukcji biegów. Inteligentna funkcja swobodnego toczenia poprzez wysprężenie silnika umożliwia toczenie się pojazdu z bardzo małym oporem. Skomunikowane funkcje, takie jak „przewidujący” napęd, rozpoznawanie stanu pojazdu oraz sytuacji na drodze, w znacznym stopniu wpływają na sposób przełączania biegów. W każdej sytuacji system wybiera optymalny bieg w zależności od trybu jazdy.



## Dostęp komfortowy

1700,00 zł

322

Korzyści:

- automatyczne otwieranie i zamykanie drzwi bez użycia kluczyka
- bezpieczeństwo dzięki autoryzacji kluczyka

Innowacyjny komfort obsługi – dostęp komfortowy umożliwia otwieranie przednich drzwi i klapy tylnej bez użycia kluczyka. Kluczyk znajdujący się np. w kieszeni jest automatycznie rozpoznawany, gdy tylko kierowca zbliży się do pojazdu.

Do otwarcia przednich drzwi lub klapy tylnej wystarczy tylko chwycić klamkę drzwi lub nacisnąć przycisk otwierania klapy tylnej. Następnie można wsiąść i włączyć silnik przyciskiem Start/Stop. Bez użycia kluczyka można również zamknąć samochód. W połączeniu z automatyczną obsługą klapy tylnej możliwe jest bezdotykowe otwieranie i zamykanie klapy tylnej. Krótki ruch stopą skierowaną w stronę środkowej części tylnego zderzaka daje impuls do bezdotykowego otwarcia klapy tylnej.

Autoryzacja kluczyka zapewnia bezpieczeństwo systemu.



## Dywaniki welurowe

Standard

423

Dywaniki welurowe w przestrzeni na nogi pasażerów z przodu i z tyłu są idealnie dopasowane, wodoodporne i zabezpieczone przed zabrudzeniem. Harmonizują kolorystycznie z barwą dywanu, chronią podłogę, ułatwiają czyszczenie oraz doskonale wyglądają.





## **Elektryczna regulacja foteli przednich z pamięcią ustawień fotela kierowcy 459**

4000,00 zł

Korzyści:

- większy komfort dzięki płynnej elektrycznej regulacji foteli kierowcy i pasażera
- funkcja pamięci dla fotela kierowcy i lusterek zewnętrznych
- możliwość zapisania dwóch różnych profili
- brak konieczności dokonywania na nowo czasochłonnych ustawień przy zmianie kierowcy

Optymalna pozycja siedzenia jest warunkiem komfortowej i bezpiecznej jazdy. Elektryczna regulacja foteli z funkcją pamięci zapisuje preferowane ustawienia fotela kierowcy i lusterek zewnętrznych. Fotel kierowcy i pasażera z elektryczną regulacją wysokości siedziska, nachylenia oparcia, pozycji wzdłużnej oraz kąta nachylenia fotela umożliwia ustawienie optymalnej pozycji siedzenia. Pamięć ustawień, po naciśnięciu przycisku SET, zapisuje elektronicznie dwie różne pozycje fotela kierowcy i ustawia je na żądanie. Czasochłonne dokonywanie nowych ustawień przy zmianie kierowcy nie jest już konieczne.



## **Funkcja dezaktywacji poduszki powietrznej 5DA**

0,00 zł

Korzyści:

- możliwość montażu fotelika dziecięcego odwrotnie do kierunku jazdy na fotelu pasażera
- informacja o wyłączeniu poduszki sygnalizowana przez kontrolkę
- proste włączanie i wyłączenie kluczykiem

Wyłączenie poduszki powietrznej jest konieczne przy montażu fotelika dziecięcego odwrotnie do kierunku jazdy na fotelu pasażera. Przełącznik kluczykowy po stronie pasażera umożliwia szybkie i łatwe wyłączenie poduszki. Wyłączenie sygnalizowane jest przez kontrolkę w konsoli dachowej. Po demontażu fotelika dziecięcego poduszkę powietrzną pasażera można również szybko włączyć przełącznikiem kluczykowym; kontrolka wtedy gaśnie.



## Inteligentne połączenie alarmowe

Standard

### 6AC

#### Korzyści:

- szybka pomoc w razie wypadku w kraju i za granicą
- inteligentna kalkulacja skali wypadku i prawdopodobieństwa urazów
- wsparcie dwóch specjalnie przeszkolonych pracowników, jedna osoba zapewnia wsparcie przez telefon, a druga przekazuje odpowiednie dane służbom ratowniczym
- wsparcie za granicą w języku ojczystym
- natychmiastowa i najlepsza możliwa ocena i przekazanie wszystkich danych dotyczących akcji ratunkowej
- możliwość ręcznego uruchomienia za pomocą przycisku SOS

W nagłych wypadkach liczy się każda chwila i każda informacja. Ilu pasażerów było w pojeździe, jakie urazy należy założyć, które poduszki powietrzne zadziałały, po której stronie pojazdu doszło do uderzenia i gdzie dokładnie miał miejsce wypadek? Inteligentne połączenie alarmowe w ułamkach kilka sekund automatycznie przekazuje te i inne informacje do centrum powiadamiania ratunkowego i służb ratowniczych.

Ponadto inteligentne połączenie alarmowe kalkuluje skalę wypadku i prawdopodobieństwo odniesienia obrażeń przez pasażerów. Wszystkie dane są analizowane, aby zapewnić jak najszybszą i jak najlepszą pomoc. Na bazie GPS służby ratunkowe docierają bezpośrednio na miejsce zdarzenia, są już poinformowane o sytuacji na miejscu i mogą udzielić adekwatnej pierwszej pomocy.

Dzięki stałej i karcie SIM wbudowanej w sposób bezpieczny w razie wypadku inteligentne połączenie alarmowe jest zawsze gotowe do użycia. Również za granicą, gdzie nasi konsultanci będą rozmawiać z Tobą w Twoim języku ojczystym. Do czasu przybycia służb ratowniczych Ty i Twoi pasażerowie będą pod opieką specjalnie przeszkolonego pracownika centrum powiadamiania ratunkowego, a drugi pracownik równolegle przekaże informacje służbom ratowniczym. Inteligentne połączenie alarmowe można nawiązać także ręcznie przyciskiem w podsufitce, na przykład aby sprowadzić pomoc dla innych uczestników ruchu.



## Kierownica wielofunkcyjna

Standard

249

Przyciski wielofunkcyjne na kierownicy umożliwiają zależnie od wyposażenia obsługę telefonu, funkcji sterowania głosowego i audio. Ponadto samochód jest wyposażony w ręczny regulator prędkości, za pomocą którego można na przykład ustawić limit prędkości 50 km/h w ruchu miejskim.



## Lusterka zewnętrzne składane elektrycznie

1100,00 zł

313

Korzyści:

- ochrona przed uszkodzeniem i oszczędność miejsca dzięki funkcji składania
- wygoda i lepsza widoczność przy manewrowaniu dzięki przestawianiu lusterka pasażera do parkowania
- automatyczne ustawianie lusterek dzięki funkcji pamięci

Pakiet lusterek zewnętrznych obejmuje wiele praktycznych funkcji przydatnych w różnych sytuacjach. Funkcja elektrycznego składania lusterek oszczędza miejsce przy parkowaniu i pomaga uniknąć irytujących uszkodzeń lusterek. Podczas manewrowania przydatne jest przestawianie lusterka pasażera do parkowania. Lusterko zewnętrzne po stronie pasażera przechyla się po włączeniu biegu wstecznego w dół, tak aby kierowca lepiej widział prawe tylne koło. Pakiet lusterek zewnętrznych uzupełnia funkcja pamięci ustawień uwzględniona w osobistym profilu kierowcy, która automatycznie przywraca preferowane ustawienia lusterek.



## M Shadowline o rozszerzonym zakresie

1100,00 zł

7M9

Błyszczące elementy M Shadow Line o rozszerzonym zakresie obejmują dodatkowe czarne elementy: obramowanie atrapy chłodnicy i pierścieni wokół przycisku w emblemacie w błyszczącym kolorze czarnym oraz końcówki rur wydechowych w czarnym chromie. W modelu M35i akcenty z przodu po bokach oraz lusterka zewnętrzne są również wykończone w błyszczącym kolorze czarnym.



## Ogrzewanie foteli przednich

1700,00 zł

494

Korzyści:

- ciepłe siedzenia w krótkim czasie
- duży komfort jazdy dzięki przyjemnemu uczuciu ciepła
- odprężone mięśnie pleców
- trzystopniowa regulacja

Jeszcze zanim silnik osiągnie temperaturę roboczą i oddawane przez niego ciepło będzie można wykorzystać do ogrzania wnętrza, ogrzewanie foteli przednich nawet przy najniższych temperaturach zewnętrznych szybko zapewni przyjemne ciepło – i to za naciśnięciem przycisku. Elementy grzewcze nie tylko ogrzewają siedzisko, lecz także powierzchnię oparcia fotela. Tym samym ogrzewanie foteli przyczynia się także do odprężenia mięśni pleców. Oprócz trzystopniowej funkcji ogrzewania ogrzewanie foteli oferuje także szybkie ogrzewanie w fazie rozruchu.



## Pakiet Service Inclusive - 5 lat / 100.000km

5000,00 zł

7NH

Wszystkie usługi w jednym pakiecie. Zasada działania: przy zakupie nowego BMW otrzymujesz atrakcyjną ofertę na usługi Service Inclusive — płacisz tylko raz, a wszystkie prace serwisowe i konserwacyjne zawarte w pakiecie są wykonywane przez wybrany przez Ciebie okres.

- + Pakiet działający na całym świecie u wszystkich uczestniczących partnerów serwisowych BMW.
- + Ochrona wartości pojazdu dzięki serwisom z wykorzystaniem Oryginalnych Części i Oryginalnego Oleju BMW.
- + Wyższa wartość odsprzedaży dzięki przeniesieniu pakietu na kolejnego właściciela.

Pakiet obejmuje następujące usługi serwisowe:

- Serwis oleju silnikowego
- Przegląd pojazdu zgodnie z wytycznymi BMW
- Serwis filtra powietrza
- Serwis filtra paliwa (w silnikach diesla)
- Serwis mikrofiltrów
- Serwis świec zapłonowych (w silnikach benzynowych)
- Serwis płynu hamulcowego



## Pakiet dodatkowych schowków

Standard

493

Korzyści:

- dodatkowe praktyczne miejsca na przedmioty
- proste i lepsze zabezpieczenie bagażu
- większy porządek i komfort na co dzień i podczas podróży również z tyłu
- dodatkowe gniazdka elektryczne

Pakiet schowków oferuje wiele praktycznych miejsc na mniejsze i większe przedmioty zarówno w kabinie, jak i w bagażniku. Obejmuje też dobrane kolorystycznie siatki na oparciach foteli przednich z hakami na torby. Ułatwia również mocowanie ładunku. Pasażerowie na tylnych miejscach mają do dyspozycji podłokietnik środkowy z dwoma zakrywanymi uchwytami na napoje. Podwójne gniazdo USB z tyłu konsoli środkowej umożliwia ładowanie różnych urządzeń elektrycznych takich jak smartfony czy tablety. W bagażniku znajduje się dodatkowy schowek po prawej stronie, czarna regulowana siatka na ramce oraz gniazdko 12 V z klapką.



## Podparcie lędźwiowe przód

1100,00 zł

488

Korzyści:

- odciążenie kręgosłupa kierowcy i pasażera
- indywidualne dopasowanie dzięki płynnej regulacji
- wysoki komfort siedzenia na długich trasach
- gwarancja optymalnej ortopedycznej pozycji siedzenia

Podparcie lędźwiowe to system komór powietrznych w oparciach foteli przednich o płynnie regulowanej wysokości i głębokości. Odciąża ono efektywnie kręgosłup, zapewniając optymalną ergonomiczną pozycję. Dzięki temu zapobiega ryzykom zdrowotnym i zwiększa komfort siedzenia, zwłaszcza na długich trasach. Lordoza to w medycynie utrzymywane przez mięśnie naturalne wygięcie kręgosłupa w stronę brzuszną. W przypadku zmęczenia tej muskulatury przy dłuższym lub regularnym pozostawaniu w takiej pozycji dochodzi po pewnym czasie do skrócenia mięśni prostujących odcinka lędźwiowego kręgosłupa, co prowadzi do utrwalenia nieprawidłowej postawy. Zapobiega temu podparcie lędźwiowe.





## Podłokietnik przedni

Standard

473

Wolnostojący podłokietnik środkowy z przodu ma pięciostopniową regulację nachylenia. Pod otwieraną klapą podłokietnika znajduje się schowek wyściełany matą chroniącą zawartość przed przesuwaniem i tłumiącą hałas. Regulacja nachylenia umożliwia ustawienie optymalnej pozycji ręki w stosunku do dźwigni biegów, dźwigni hamulca i kontrolera iDrive.



## Polska instrukcja obsługi

0,00 zł

8AT



## Polska wersja językowa

0,00 zł

8A1



## Przyciemniana szyba tylna i tylne szyby boczne

1900,00 zł

420

Szyby przeciwsłoneczne z tyłu i jako tylne szyby boczne ograniczają niepożądane nagrzewanie się wnętrza przez promienie słoneczne. Mocniej zabarwione szkło od słupka B lepiej pochłania światło słoneczne. Przyciemnienie nie ogranicza widoczności na zewnątrz, ale utrudnia zagłębienie do wnętrza.



## Spryskiwacze reflektorów

Standard

502

Korzyści:

- komfortowe czyszczenie kloszy reflektorów
- komfort i bezpieczeństwo dzięki niezmqconemu światłu po zmroku
- elegancka i dyskretna integracja z przodem auta

Spryskiwacze reflektorów automatycznie czyszczą reflektory, gdy przy włączonych światłach użyje się funkcji spryskiwania przedniej szyby. Zapewnia to zawsze optymalne działanie reflektorów. Automatycznie wysuwane spryskiwacze teleskopowe ukryte są dyskretnie pod osłonami wkomponowanymi w przód auta. Ciśnienie wytwarzane jest przez oddzielną pompkę w zbiorniku płynu do spryskiwaczy.



## System alarmowy

2100,00 zł

302

Korzyści:

- podwójne zabezpieczenie przed kradzieżą przez alarm dźwiękowy i wizualny
- łatwe włączanie i wyłączenie
- włączenie alarmu przy nieuprawnionym odholowaniu i próbie kradzieży kół

System alarmowy z zabezpieczeniem antykradzieżowym poprzez głośny sygnał chroni samochód przed kradzieżą i reaguje natychmiast na próbę kradzieży kół. Nadzoruje wszystkie drzwi, maskę silnika i pokrywę bagażnika. Ponadto wyposażony jest w czujnik alarmowy przechyłu oraz syrenę z zasilaniem awaryjnym. Wnętrze auta monitorowane jest przez czujnik ultradźwiękowy. Po wyzwoleniu alarmu włącza się sygnał dźwiękowy i światła awaryjne. System włącza i wyłącza się automatycznie wraz z zamknięciem i otwarciem samochodu przez dostęp komfortowy po dotknięciu klamki lub za pomocą pilota. Dobrze widoczna z zewnątrz kontrolka wskazuje aktywny system alarmowy.



## System monitorowania ciśnienia opon

Standard

2VB

Kontrola ciśnienia w oponach informuje Cię w każdej chwili o dokładnym ciśnieniu powietrza w oponach i automatycznie ostrzega w przypadku utraty ciśnienia. W tym celu czujniki rejestrują ciśnienie powietrza w każdej z opon i drogą radiową przesyłają je do sterownika. Dzięki temu kontrola ciśnienia w oponach wskazuje zarówno stopniową, jak i nagłą utratę ciśnienia.



## Teleserwis

Standard

### 6AE

Korzyści:

- większe bezpieczeństwo poprzez samoczynne określanie konieczności serwisowania
  - samoczynne przesyłanie potrzebnych informacji o pojeździe do serwisu BMW
  - proaktywne umawianie wizyty przez serwis BMW
  - krótszy czas pobytu w serwisie dzięki efektywnemu planowaniu i realizacji zlecenia
- szybkie wsparcie dzięki pomocy w razie awarii

Następny przegląd, kontrola pojazdu czy wymiana oleju? Dzięki usługom Teleservice Twoje BMW wie, kiedy wypada najbliższa inspekcja. W razie konieczności przeprowadzenia przeglądu lub w przypadku awarii dostarcza Tobie i Twojemu preferowanemu partnerowi serwisowemu wszystkich istotnych informacji. Twój serwis BMW dzwoniąc do Ciebie, aby umówić wizytę, zna już stan Twojego pojazdu, może zamówić części i jest dobrze przygotowany do indywidualnych wymagań Twojego pojazdu. Skraca to również czas oczekiwania.

System w odpowiednim czasie wykrywa również nieplanowane potrzeby serwisowe, takie jak zużyte hamulce i przekazuje niezbędne informacje w celu szybkiego usunięcia usterek. Nie musisz się już o nic martwić, a Twoje BMW będzie zawsze w doskonałym stanie.

Masz awarię? Również w tym przypadku usługi Teleservice służą Ci pomocą i zapewnią jak najszybszy powrót na drogę.



## Trójkąt ostrzegawczy / apteczka / gaśnica

Standard

### 428

Trójkąt ostrzegawczy służy do zabezpieczania miejsc wypadków i awarii. Jest on bezpiecznie umieszczony w bagażniku i zawiera zestaw pierwszej pomocy.



## Usługi ConnectedDrive

Standard

### 6AK

#### Korzyści:

- wejście do cyfrowego świata BMW
- transmisja danych odbywa się za pośrednictwem karty SIM wbudowanej w pojeździe
- zawsze na bieżąco dzięki aplikacjom samochodowym, takim jak wiadomości i pogoda
- usługi ConnectedDrive są wymagane do zamawiania dalszych usług

Korzystaj z wiadomości, prognozy pogody i innych usług. Z Usługami ConnectedDrive to żaden problem – niezależnie od telefonu komórkowego za pośrednictwem wbudowanej karty SIM. Pakiet podstawowy łączy Cię i Twój pojazd z cyfrowym światem BMW i umożliwia zamawianie dalszych usług cyfrowych z ConnectedDrive. Korzystaj z aplikacji informacyjnej, aby dowiedzieć się o najważniejszych wydarzeniach dnia w podróży, z aplikacji pogodowej, aby na bieżąco śledzić warunki pogodowe na trasie lub w miejscu docelowym. Jaka jest dozwolona prędkość na autostradach w Rumunii? Ile kamizelek bezpieczeństwa trzeba mieć we Włoszech? Dzięki aplikacji informacyjnej o krajach dowiesz się tego w podróży i za granicą.



## Usługi Zdalne

Standard

6AP

Korzyści:

- zdalny dostęp do samochodu za pośrednictwem aplikacji My BMW na smartfonie lub kompatybilnym smartwatchu
- zdalne blokowanie lub odblokowywanie drzwi
- przegląd stanu pojazdu i kontrola zasięgu, ciśnienia w oponach i poziomu płynu z dowolnego miejsca
- wysyłanie następnego celu podróży bezpośrednio do systemu nawigacyjnego

Czy samochód jest zamknięty? Aby to sprawdzić, wystarczy spojrzeć na swój smartfon. Usługi Zdalne umożliwiają natychmiastowe sprawdzenie zablokowania drzwi. Jeśli nie masz pewności, gdzie zaparkowałeś/zaparkowałaś samochód w obcym mieście, możesz wyświetlić na mapie lokalizację swojego BMW i dać się do niego poprowadzić. Nie chcesz skrobać zimą szyb z lodu? Chcesz latem wsiadać do klimatyzowanego auta? Steruj z domu wentylacją postojową lub ogrzewaniem postojowym. Możesz również rozpocząć planowanie podróży w domu, wysłać następny cel do systemu nawigacyjnego i rozpocząć nawigację zaraz po wejściu do auta. Za pomocą kompatybilnego smartwatcha można również obsługiwać takie funkcje, jak klimatyzacja, blokada drzwi lub sygnał świetlny. Dzięki Usługom Zdalnym zawsze wiesz, co dzieje się z Twoim autem. Sprawdzaj pozostały zasięg, poziom oleju silnikowego, ciśnienie w oponach, zamknięcie drzwi, szyb i bagażnika oraz termin następnego przeglądu.



## Zestaw głośnikowy HiFi

1300,00 zł

676

Korzyści:

- doskonały dźwięk na wszystkich miejscach
- mocne basy
- wyśmienite, wierne brzmienie

Zestaw głośnikowy HiFi obejmujący siedem głośników oraz wzmacniacz o mocy 205 W zapewniają doskonałe wrażenia słuchowe na wszystkich miejscach. Zestaw oprócz dwóch centralnych głośników niskotonowych o wysokiej mocy ma również głośnik centralny zapewniający centrujący brzmienie przed kierowcą. Zapewnia to równomierne nagłośnienie w całym wnętrzu samochodu. Zewnętrzny 7-kanalowy wzmacniacz gwarantuje bardzo precyzyjne dostrojenie brzmienia i krystalicznie czysty dźwięk.





## **Zestaw naprawczy do opon** **2VC**

Standard

Zestaw do naprawy opon jest niezajmującą wiele miejsca alternatywą dla koła zapasowego. W razie przebicia opony umożliwia dojazd do najbliższego serwisu. Obejmuje butlę ze środkiem uszczelniającym oraz elektryczny kompresor 12 V podłączany do gniazdka samochodowego.



## **Śruby zabezpieczające** **2PA**

Standard

Zabezpieczenie śrub do obręczy ze stopów lekkich skutecznie chroni przez kradzież. Obejmuje cztery śruby o specjalnym kształcie, które dają się otworzyć tylko załączonym narzędziem specjalnym.

# STANDARDOWE WYPOSAŻENIE

Please note that the descriptions are based on the series and are not engine and option specific

---

## 1. Passive safety

System pasów bezpieczeństwa jest istotnym elementem koncepcji bezpieczeństwa. W przypadku kolizji w ciągu ułamków sekundy zapewnia napięcie pasów kierowcy i pasażera obok. Rozpoznanie zapięcia pasów zapewnia zadziałanie napinaczy tylko przy zapiętych pasach bezpieczeństwa. Trzypunktowe pasy bezpieczeństwa, napinacze pasów bezpieczeństwa i ograniczniki siły naciągu pasów działają razem jako jeden system. Zapewnia to wysoki poziom ochrony w razie kolizji. Aby zapobiec nieprawidłowemu zapięciu, zamki pasów bezpieczeństwa zaprojektowane są tak, aby wykluczone było ich pomylenie.

Asystent skupienia monitoruje zachowanie kierowcy pod kątem objawów zmęczenia, takich jak na przykład niestabilny tor jazdy. Układ analizuje sposób kierowania i reaguje na objawy zmęczenia: Na monitorze pokładowym pojawia się zalecenie przerwy, aby nie dopuścić do niebezpiecznej sytuacji.

Ekstremalnie sztywna, a przy tym lekka konstrukcja karoserii tworzy doskonałe warunki dla sportowej dynamiki jazdy, najwyższej precyzji prowadzenia i zwinności. Oprócz tego zapewnia pasażerom optymalną ochronę w razie wypadku.

Poduszki powietrzne chroniące głowę w 1. i 2. rzędzie siedzeń uzupełniają system poduszek powietrznych w samochodzie. Kurtyna chroniąca przed odłamkami szyby tworzy wzdłuż szyb skuteczny system chroniący głowę, który w przypadku kolizji zabezpiecza również pasażerów na miejscach z tyłu.

W razie wypadku hamulec kolizji następczych automatycznie wyhamowuje pojazd, co zmniejsza ryzyko kolejnych zderzeń na skutek niekontrolowanego toczenia się auta i zapewnia najlepszą możliwą ochronę pasażerów i innych uczestników ruchu. System wykorzystuje czujniki i sterowniki poduszek powietrznych, ABS, i dynamicznej kontroli stabilności (DSC).

---

## 2.1 Exterior design

Zasłony powietrzne w pasie przednim są widocznym elementem strategii EfficientDynamics zmniejszającej zużycie paliwa. Poprzez dwa pionowe wloty kieruje strumień powietrza wzdłuż przednich nadkoli, a przyspieszony w ten sposób strumień powietrza tworzy swojego rodzaju „zasłonę” po zewnętrznej stronie kół. To innowacyjne rozwiązanie minimalizuje turbulencje oraz opory powietrza, przez co zmniejsza zużycie paliwa i emisję CO<sub>2</sub>.

Lusterka zewnętrzne z kierunkowskazem lakierowane są w kolorze karoserii, a ramki i nóżki lusterek zewnętrznych w matowym kolorze czarnym.

Atrapa chłodnicy BMW ze stylizowaną siatką wykonana jest w kolorze Cerium Grey. Zaczerpnięta ze sportów motorowych siatkowa struktura nadaje przodowi głębi i stanowi szlachetny, a zarazem dynamiczny akcent.

Wszystkie elementy zewnętrzne wykonane są z dużą dbałością o detale i dają harmonijny wygląd podkreślający sportowo muskularny charakter auta. Wyposażenie obejmuje emblematy BMW nie tylko z przodu i na pokrywie bagażnika, ale również na słupkach C. Poszycie progów, listwy na drzwiach, kołnierze wpustowe szyb, maskownice słupków B, listwy dachowe i nakładki nadkoli są w matowym kolorze czarnym, a poszycia zderzaków w matowym kolorze czarnym mieszanym z kolorem karoserii. Doskonale komponuje się z tym atrapa chłodnicy BMW z ośmioma listwami grilla w każdym segmencie. Przednie powierzchnie listew są w błyszczącym kolorze czarnym, a ramki w błyszczącym chromie. Pas przedni ma akcenty wizualne w błyszczącym i matowym kolorze czarnym oraz osłony wlotów powietrza w kolorze karoserii.

Z tyłu znajdują się dwie pojedyncze, dobrze widoczne, okrągłe końcówki rur wydechowych o średnicy 90 mm. Końcówki rur wydechowych wykonane są z błyszczącego chromu.

Odpowiednie środki aerodynamiczne w wielu miejscach karoserii zmniejszają uciążliwe turbulencje, obniżając tym samym opór powietrza samochodu. Opływowe komponenty zmniejszają nie tylko zużycie paliwa i emisję CO<sub>2</sub>, ale też poziom hałasu wewnątrz auta. Przykładem takich różnorodnych środków są specyficzne wloty powietrza w pasie przednim (funkcja zasłony powietrznej), opływowe słupki A i lusterka zewnętrzne, wysoki spojler tylny, krawędzie aerodynamiczne jako przedłużenie słupków C, lampy tylne ze specjalnymi bocznymi krawędziami aerodynamicznymi oraz aerodynamiczne koła. Niewidoczne z zewnątrz, ale równie skuteczne są aktywne klapy powietrza za atrapą chłodnicy i środkowym wlotem powietrza sterowane odpowiednio do potrzeb, specjalne prowadzenie powietrza zapewniające optymalne chłodzenie hamulców, aerodynamiczne osłony podwozia i tłumik końcowy z ożebrowaniem minimalizującym uciążliwe zawirowania powietrza. Dodatkowym efektem tych środków aerodynamicznych jest mniejszy wypór karoserii, co pozytywnie wpływa na stabilność jazdy.

---

## 5.5 Interior design

Przy wsiadaniu do auta kierowcę i pasażera witają listwy progowe z przodu w matowym kolorze czarnym z napisem BMW.

---

## 6.1 Lights and vision

Oświetlenie wnętrza obejmuje dwie lampki umieszczone pośrodku z przodu i z tyłu w podsufitce. Z przodu w desce rozdzielczej znajduje się pomarańczowe diodowe oświetlenie konsoli środkowej, które z góry oświetla uchwyty na napoje i przednią nieckę w konsoli środkowej. Wyposażenie uzupełnia lampka w schowku na rękawiczki, lampka w bagażniku oraz podświetlenie przełączników i przycisków.

Estetyczne reflektory przednie w technologii halogenowej zapewniają dobre oświetlenie jezdni. Wbudowane światła dzienne działają w technologii diodowej. Ręczna regulacja zasięgu oświetlenia umożliwia dostosowanie zasięgu świateł do obciążenia auta.

Dwuczęściowe lampy tylne obejmują diodowe światła pozycyjne, diodowe światła stop, kierunkowskazy, światło cofania i światło przeciwmgielne. Lampy tylne mają typowy kształt L. Dynamiczne światła stop poprzez miganie ostrzegają kierowców z tyłu w przypadku nagłego hamowania migającym światłem.

---

## 6.2 Drive

Wybitny sportowiec dający autentyczną radość z jazdy: 4-cylindrowy silnik benzynowy M TwinPower Turbo oferuje wysoką moc dzięki zastosowaniu specjalnych tłoków, większej turbosprężarki, zoptymalizowanego dolotu powietrza, wydajnego układu chłodzenia i układu wydechowego M z przepustnicami.

Radość z jazdy i wydajność wchodzi w nowy wymiar. Przykładem może być innowacyjny 3-cylindrowy silnik benzynowy o pojemności 1,5 l mający „geny” wielokrotnie nagradzanego 6-cylindrowego rzędowego silnika benzynowego BMW TwinPower Turbo. Silniki benzynowe nowej generacji z grupy silników BMW EfficientDynamics oferują pełną temperamentu charakterystykę mocy oraz spontaniczną reakcję silnika już na niskich obrotach i mają przy tym wyjątkowo niskie parametry zużycia paliwa i emisji spalin. A przy tym oferują kierowcy wiele radości z jazdy i emocjonujące brzmienie. W celu zwiększenia wydajności i dynamiki ten pakiet innowacji będący kamieniem milowym strategii BMW EfficientDynamics wykorzystuje technologię BMW TwinPower Turbo obejmującą turbodoładowanie, bezpośredni wtrysk paliwa i adaptacyjny rozrząd Valvetronic i układ Double VANOS.

4-cylindrowe silniki wysokoprężne BMW TwinPower Turbo nowej generacji o pojemności 2,0 l oferują pełną temperamentu charakterystykę mocy oraz spontaniczną reakcję silnika już na niskich obrotach i mają przy tym wyjątkowo niskie zużycie paliwa i emisję spalin.

Silniki nowej generacji z rodziny BMW EfficientDynamics gwarantują maksymalną radość z jazdy dzięki zwiększonej mocy w szerokim zakresie obrotów i znacznie niższemu zużyciu paliwa. Czterocylindrowe silniki wysokoprężne o pojemności 2,0 litra oferują optymalne połączenie wydajności i dynamiki. Technologia BMW TwinPower Turbo zwiększająca wydajność i dynamikę obejmuje wtrysk bezpośredni CommonRail najnowszej generacji oraz zoptymalizowane dwustopniowe turbodoładowanie ze zmienną geometrią turbiny.

4-cylindrowy silnik benzynowy BMW TwinPower Turbo nowej generacji o pojemności 2,0 l gwarantuje maksymalną radość z jazdy dzięki świetnej charakterystyce mocy i spontanicznej reakcji już w niskim zakresie obrotów i wyróżnia się przy tym niskim zużyciem paliwa i niewielką emisją spalin.

4-cylindrowy silnik benzynowy zawiera wszystkie zaawansowane komponenty nowoczesnych jednostek napędowych. W celu zwiększenia dynamiki i ekonomiczności BMW stosuje technologię BMW TwinPower Turbo z adaptacyjnym sterowaniem zaworami Valvetronic, zmienną regulacją faz rozrządu Double VANOS i wtryskiem bezpośrednim High Precision Injection. Dzięki temu silnik przy każdym obciążeniu pracuje z optymalną sprawnością, a więc przy minimalnym zużyciu paliwa.

3-cylindrowy silnik wysokoprężny BMW TwinPower Turbo o pojemności 1,5 l oferuje typową dla jednostek 3-cylindrowych spontaniczną reakcję. Oprócz tego ma niewielkie zużycie paliwa i niską emisję spalin, wyróżnia się spokojną pracą i zapewnia przy tym przyjemnie mocny napęd. Wtrysk bezpośredni CommonRail najnowszej generacji oraz innowacyjna technologia turbodoładowania ze zmienną geometrią turbiny dają tej jednostce wysokoprężnej z grupy silników EfficientDynamics wysoką moc i świetną wydajność.

Funkcja Auto Start/Stop wyłącza silnik podczas krótkich przerw w jeździe, na przykład na światłach lub w korku, umożliwiając redukcję zużycia paliwa. Po naciśnięciu sprzęgła (skrzynia manualna) albo zwolnieniu hamulca (skrzynia Steptronic) silnik włącza się automatycznie w ułamkach sekundy.

---

## 6.4 Driving dynamics

Korzyści:

- możliwość wyboru właściwości jezdnych, od komfortowych po sportowe
- odpowiednie dostosowanie napędu i układu jezdnego
- niższe zużycie paliwa w trybie ECO PRO

Przełącznik właściwości jezdnych daje do wyboru standardowy tryb COMFORT, ekonomiczny tryb ECO PRO lub tryb SPORT umożliwiające jeszcze bardziej dynamiczną jazdę. Tryb ECO PRO dostosowuje charakterystykę pedału gazu, skrzyni Steptronic oraz działanie ogrzewania i klimatyzacji do oszczędnej jazdy. Umożliwia to zmniejszenie zużycia paliwa nawet o 20 procent. Kolejny potencjał oszczędności daje funkcja swobodnego toczenia, oraz trasa ECO PRO. Funkcja swobodnego toczenia pozwala na swobodne toczenie pojazdu na biegu jałowym z prędkością do 160 km/h, gdy tylko kierowca zdejmie nogę z gazu i nie hamuje. Trasa ECO PRO oferuje zależnie od sytuacji na drogach, indywidualnego stylu jazdy i warunków lokalnych trasę zoptymalizowaną pod kątem wydajności, pomagając tym samym obniżyć zużycie paliwa. Wyjątkowo komfortowe, a przy tym dynamiczne wrażenia z jazdy gwarantuje tryb COMFORT z odpowiednio dostrojonymi komponentami. W trybie SPORT wszystkie elementy napędu i zawieszenia nastawione są na sportową jazdę. Silnik reaguje bardziej spontanicznie, skrzynia automatyczna zmienia biegi przy wyższych obrotach, a w skrzyni manualnej punkty zmiany biegów sygnalizowane są później. Wspomaganie kierownicy jest słabsze, a amortyzatory pracują sztywniej. Dzięki temu samochód reaguje znacznie bardziej bezpośrednio na gaz i ruchy kierownicy.

#### Korzyści:

- wysoka trakcja w każdej sytuacji, również w niekorzystnych warunkach
- szybkie i bezpieczne ruszanie z miejsca również na śliskiej nawierzchni i na stromej drodze
- bardziej stabilny tor jazdy na skutek zmniejszenia nad- i podsterowności
- optymalna współpraca z układem DSC dzięki wykorzystaniu wspólnych czujników

Inteligentny napęd na cztery koła BMW xDrive idealnie dostosowuje się do nawet najtrudniejszych warunków pogodowych, gwarantując najlepszą trakcję w każdych warunkach. xDrive i układ dynamicznej kontroli stabilności (DSC) pozwala BMW zachować stabilność i pewny kurs. Układ xDrive – sterowany przez DSC – odpowiednio rozdziela napęd na osie tak, aby odpowiednio wcześniej zapobiec nadsterowności lub podsterowności na zakrętach, zwiększając przez to stabilność jazdy. Oprócz tego gwarantuje szybkie i bezpieczne ruszanie z miejsca również na śliskiej nawierzchni i na stromej drodze. Dzięki temu układ DSC może rzadziej reagować w krytycznych sytuacjach. BMW xDrive więc łączy zalety napędu na cztery koła – trakcję, stabilny kurs i bezpieczeństwo – z typową dla BMW dynamiką.

#### Korzyści:

- wsparcie kierowcy zależnie od sytuacji
- komfortowe funkcje dodatkowe
- stabilizacja pojazdu również z przyczepą
- większa zwinność i komfortowa radość z jazdy

Systemy regulacji dynamiki jazdy stabilizują pojazd w niemal każdej sytuacji. ABS zapobiega blokowaniu kół, zapewniając sterowność nawet podczas nagłego hamowania. Dynamiczna kontrola stabilności (DSC) zapobiega utratom przyczepności kół i destabilizacji toru jazdy. W przypadku grożącej utraty przyczepności następuje automatyczna regulacja poprzez przyhamowanie poszczególnych kół i obniżenie mocy silnika. Dodatkowe funkcje układu DSC to asystent ruszania, funkcja gotowości hamulców, suszenie tarcz hamulcowych, kompensacja efektu przegrzania hamulców i stabilizacja przyczepy. Asystent ruszania zapobiega staczaniu się pojazdu w tyłu podczas ruszania pod górę, a suszenie tarcz hamulcowych zapewnia natychmiastową i pełną skuteczność hamowania również w wilgotnych warunkach. Kompensacja efektu przegrzania hamulców zapewnia niezmiennie działanie również gorących hamulców – na przykład na długich zjazdach. A gdy pojazd z przyczepą zacznie myszkować, następuje stabilizacja zestawu i wyhamowanie go do bezpiecznej prędkości. Oprócz dynamicznej kontroli trakcji DTC i funkcji EDLC, która poprzez przyhamowywanie przedniej osi zapewnia lepszą trakcję podczas przyspieszania na wyjściu z zakrętu, zwinność auta zwiększa też układ Performance Control minimalizujący tendencje do podsterowności.

Przełącznik właściwości jezdnych daje do wyboru standardowy tryb COMFORT, ekonomiczny tryb ECO PRO lub tryb SPORT umożliwiający jeszcze bardziej dynamiczną jazdę. Tryb ECO PRO dopasowuje charakterystykę pedału gazu, skrzyni Steptronic oraz działanie ogrzewania i klimatyzacji do oszczędnej jazdy.

#### Korzyści:

- parkowanie i manewry przy minimalnym nakładzie siły
- mniej obrotów kierownicy na krętych drogach
- precyzyjne i stabilne prowadzenie przy dużych prędkościach

W każdej sytuacji odpowiednie wspomaganie kierownicy: Servotronic optymalnie dopasowuje siłę skrętu do aktualnej prędkości jazdy, co zapewnia stabilne i precyzyjne wyczucie kierownicy przy dużych prędkościach. Zapewnia też maksymalny komfort dzięki mniejszej sile kierowania i maksymalnej zwrotności podczas parkowania i manewrów lub jazdy przez ciasne ulice i zakręty. Na podstawie elektronicznego pomiaru prędkości sterownik oblicza wymaganą siłę wspomagania kierownicy w danej sytuacji. W ten sposób umożliwia bardziej precyzyjne dozowanie siły wspomagania odpowiednio do sytuacji niż konwencjonalne układy wspomagania. Dzięki temu obracanie kierownicą przy niewielkich prędkościach wymaga minimalnego nakładu siły. Wraz ze wzrostem prędkości wspomaganie kierownicy jest stale ograniczane, aby zoptymalizować kontakt z nawierzchnią i jazdę na wprost.

Właściwości jezdne cechuje zwinność, doskonałe prowadzenie i świetny komfort. Umożliwia to oś przednia z jednoprzegubowymi kolumnami resorującymi, kompaktowa wielowahaczowa oś tylna z rozdzieleniem sprężyny i amortyzatora oraz wysoka sztywność karoserii. Kinematyka osi, amortyzatory gazowe i stabilizatory umożliwiają dynamiczną jazdę.

Układ hamulcowy z wentylowanymi przednimi tarczami dopasowany do auta wyróżnia wysoka niezawodność. Elektryczny hamulec postojowy z automatycznym zwalnianiem i czujnikami zużycia klocków hamulcowych zwiększa komfort i bezpieczeństwo.



## 6.5 Driver assistance

Korzyści:

- typowa dla BMW orientacja na kierowcę
- elementy obsługi w zasięgu ręki
- szybkie i przyjemne odczytywanie wskazań
- intuicyjna i szybka obsługa
- minimalne odrywanie uwagi od ruchu drogowego

Radość z jazdy BMW to w dużej mierze zasługa typowej orientacji deski rozdzielczej na kierowcę. Ponadto wszystkie wskaźniki i elementy obsługi są rozmieszczone w klarowny i ergonomiczny sposób. Optymalną interakcję zapewnia podział podzielone na strefy jazdy i komfortu oraz wskazań i obsługi. Oprócz kierownicy wielofunkcyjnej z licznymi przyciskami funkcyjnymi wszystkie elementy konieczne podczas jazdy, takie jak przełączniki kierunkowskazów, świateł i wycieraczek, umieszczone są bezpośrednio przed kierowcą. Elementy obsługi funkcji komfortowych, takich jak klimatyzacja czy system audio / multimedialny, znajdują się pośrodku deski rozdzielczej. Również przełącznik właściwości jezdnych, Park Distance Control, kontroli zjazdu ze stoków i elektrycznego hamulca parkingowego są pod ręką na konsoli środkowej. Strefa wskazań z zestawem wskaźników i wyświetlaczem informacyjnym umieszczona jest na optymalnej wysokości widzenia. Wszystkie wskazania można odczytać za jednym spojrzeniem, co redukuje do minimum rozpraszanie uwagi podczas jazdy. Podobnie jak ergonomicznie rozmieszczone przyciski ulubionych funkcji i kontroler iDrive umożliwiające intuicyjną obsługę wielu funkcji. Zapewnia to łatwą orientację, a obsługa nie wymaga przyzwyczajania się. Łagodne oświetlenie centralnych elementów obsługi oraz ich forma i właściwości w dotyku ułatwiają precyzyjną obsługę i rozpoznawalność.

---

## 6.6 E-mobility

Kabel do ładowania (typ 3) umożliwia ładowanie akumulatora z publicznych stacji ładowania. Można go używać do ładowania 3-fazowego o mocy do 11 kW. Ma pięć metrów długości i jest bazaltowoszary.

## 7.1 Seats and seat functions

Kanapa tylna oferuje trzy pełne miejsca. Oparcie dzielone jest składane i można je ustawiać w dwóch pozycjach. Niemal pionowe ustawienie oparcia pozwala łatwiej zmieścić w bagażniku skrzynki lub kartony. Dodatkowy komfort przy załadunku i jeszcze większą elastyczność zapewnia oparcie kanapy tylnej dzielone w proporcjach 40:20:40 umożliwiające zwiększenie miejsca albo dla pasażerów, albo w bagażniku. Po całkowitym złożeniu oparcia kanapy powstaje niemal całkowicie płaska podłoga. Zagłówki na wszystkich trzech miejscach mają regulację wysokości z umożliwiającą dobrą widoczność do tyłu. Wyposażenie obejmuje trzypunktowe pasy bezpieczeństwa na wszystkich miejscach oraz mocowania fotelików dziecięcych ISOFIX na zewnętrznych miejscach. Trzy zaczepy na tyle oparcia służą jako dodatkowe punkty mocowania.

Standardowe fotele przednie mają ręczną regulację wysokości siedzenia i nachylenia oparcia oraz pozycji wzdłużnej i wysokości zagłówka.

---

## 7.2 Steering wheels

Standardowa kierownica 3-ramienna ma koło obite czarną skórą i średnicę 375 mm.

---

## 7.3 Air conditioning comfort and glazing

Lekko barwione szyby atermiczne / przeciwsłoneczne ograniczają nagrzewanie wnętrza samochodu, odbijając część promieniowania podczerwonego.

---

## 8.3 Transport and storage

Krawędź bagażnika zabezpieczają przed zadrapaniem nakładki ze stali szlachetnej.

#### Korzyści:

- porządek wewnątrz auta
- bezpieczne przechowywanie drobiazgów i napojów
- zabezpieczenie przed przesuwaniem i przed widocznością z zewnątrz
- składana wyjmowana podłoga umożliwiająca elastyczny podział przestrzeni bagażnika

Liczne miejsca na przedmioty i uchwyty na napoje zwiększają komfort i umożliwiają utrzymanie porządku wewnątrz auta. Miejsca na przedmioty, na przykład uchylany schowek po stronie kierowcy czy zamykany roletą schowek w konsoli środkowej, są łatwo dostępne i mieszczą przydatne drobiazgi. Wyposażenie uzupełnia oświetlony schowek na rękawiczki, kieszenie i miejsce na butelki we wszystkich drzwiach, dwa uchwyty na napoje w konsoli środkowej z przodu i dwa w podłokietniku środkowym z tyłu oraz haki na odzież z tyłu. Również bagażnik oferuje różne możliwości zabezpieczenia mniejszego i większego bagażu czy toreb na zakupy: haki na torby po obu stronach, zaczepy do mocowania bagażu, taśma elastyczna oraz schowek z siatką. Szczególnie praktyczny jest duży schowek pod wyjmowaną podłogą bagażnika, na różnego rodzaju przedmioty, które są niezbędne w pojeździe, ale nie muszą być stale pod ręką. Składana wyjmowana podłoga bagażnika pozwala na zwiększenie głębokości bagażnika poprzez jej pionowe ustawienie za kanapą tylną lub wyjęcie.

---

# DANE TECHNICZNE

---

- Moc maksymalna: 110 kW (150 KM) / 4000-4000 obr/min
  - Moment obrotowy: 350 Nm / 1750-2500 obr/min
  - Przyspieszenie 0-100 km/h: 9.4 s
  - Prędkość maksymalna: 206 km/h
  - Szerokość z lusterkami / bez lusterek: 2098 (1824) mm
  - Wysokość: 1526 mm
  - Długość: 4360 mm
  - Zwis przedni / tylny: 854 mm / 836 mm
  - Masa własna EU (z uwzględnieniem 75kg kierowcy): 1680 kg
  - Masa własna (bez kierowcy): 1605 kg
  - Dopuszczalna masa całkowita: 2180 kg
  - Pojemność bagażnika za 2. rzędem siedzeń: 470 l
  - Maksymalna pojemność bagażnika: 1355 l
  - Pojemność zbiornika: 51 l
  - Zalecany rodzaj paliwa: Diesel
  - Pojemność skokowa: 1995 cm<sup>3</sup>
  - Przełożenie układu kierowniczego: 15
  - Silnik: B47C20U1
  - Cylindry: 4
  - Stopień sprężania: 16.5:1
  - Pojemność akumulatora 12 V: 70 Ah
  - Ładowność: 575 kg
  - DMC przyczepy z hamulcem: 1800 / 1800 kg
  - DMC przyczepy bez hamulca: 750 kg
  - Obciążenie haka: 80 kg
  - Promień skrętu: 11.3 m
-

# EMISJA SPALIN

---

## EMISJA CO<sub>2</sub>[3]

Niska	175,0 CO <sub>2</sub> g/km
Średnia	142,0 CO <sub>2</sub> g/km
Wysoka	129,0 CO <sub>2</sub> g/km
Bardzo wysoka	146,0 CO <sub>2</sub> g/km
Cykl mieszany	144,0 CO <sub>2</sub> g/km

Dane wg cyklu pomiarowego  
WLTP

## ZUŻYCIE PALIWA[2]

Niska	6,7 l/100 km
Średnia	5,4 l/100 km
Wysoka	4,9 l/100 km
Bardzo wysoka	5,6 l/100 km
Cykl mieszany	5,5 l/100 km

# INFORMACJE PRAWNE

---

Dołożono wszelkich starań, aby zagwarantować dokładność przedstawionych informacji, ale nie przyjmuje się odpowiedzialności za ewentualne błędy lub przeoczenia.

[1] Zmiany cen i wyposażenia zastrzeżone.

[2] Zużycie paliwa w litrach na 100 km.

[3] Wskazane dane dotyczące zużycia paliwa oraz emisji CO<sub>2</sub> zostały ustalone na podstawie nowej procedury WLTP określonej w Rozporządzeniu (UE) 2017/1151 z dnia 1 czerwca 2017 r. uzupełniające rozporządzenie (WE) nr 715/2007 Parlamentu Europejskiego i Rady w sprawie homologacji typu pojazdów silnikowych w odniesieniu do emisji zanieczyszczeń pochodzących z lekkich pojazdów pasażerskich i użytkowych oraz w sprawie dostępu do informacji dotyczących naprawy i utrzymania pojazdów w brzmieniu obowiązującym w chwili udzielenia homologacji.

---