




118i



Twój BMW online



Link to the web configurator loaded with your configuration

Go to your configurator >

WNĘTRZE



WNĘTRZE




SZCZEGÓŁY SAMOCHODU

118i

114 900,00 zł

Model Sport Line
7LD

7800,00 zł




BLACK SAPPHIRE METALLIC
475

-




**17" aluminiowe
obrycze Double-spoke**
1UP

1900,00 zł



**Sensatec Anthracite/Grey
materiałowo-skórzana**
KFL1

0,00 zł



**Listwy ozdobne Berlin,
podświetlane**
4P3

0,00 zł

WYBRANE OPCJE

28 900,00 zł

ŁĄCZNA CENA BRUTTO

143 800,00 zł^[1]

Zawiera VAT 23%, odpowiadający kwocie 26 889,42 zł.

PAKIETY

MODEL SPORT LINE

7800,00 zł

7LD

Wyposażenie zewnętrzne modelu Sport Line:

- atrapa chłodnicy BMW z ekskluzywnie ukształtowanymi listwami grilla w błyszczącym kolorze czarnym
- zderzak przedni z charakterystycznymi elementami stylistycznymi w błyszczącym kolorze czarnym
- boczne wloty powietrza z przodu w błyszczącym kolorze czarnym
- Reflektory diodowe
- 17-calowe obręcze kół ze stopów lekkich Double Spoke 549; oferowane są też inne obręcze kół
- lusterka zewnętrzne w kolorze karoserii, opcjonalnie w kolorze czarnym
- błyszczące elementy M Shadow Line
- zderzak tylny z charakterystycznymi elementami stylistycznymi w błyszczącym kolorze czarnym

Model Sport Line obejmuje dodatkowo wyposażenie modelu Advantage:

- Park Distance Control (PDC)
- zabezpieczenie śrub kół


Wyposażenie wnętrza modelu Sport Line:

- listwy progowe z czarnego tworzywa sztucznego z aluminiowymi wstawkami i napisem „BMW”
- sportowe fotele przednie w tapicerce z tkaniny i Sensateku w kolorze antracytowym z akcentem w kolorze szarym lub opcjonalnie pomarańczowym; oferowane są też inne tapicerki
- skórzana kierownica sportowa
- ozdobny szew w górnej części deski rozdzielczej
- listwy ozdobne Illuminated Berlin; oferowane są też inne listwy ozdobne
- pakiet oświetlenia

Model Sport Line obejmuje dodatkowo wyposażenie modelu Advantage:

- pakiet schowków
- regulator prędkości z funkcją hamowania

Jako model Sport Line samochód prezentuje się jeszcze bardziej dynamicznie. Wyraziste elementy stylistyczne w błyszczącym kolorze czarnym zapewniają szczególnie sportowy wygląd. Sportowe fotele przednie zapewniają maksymalny komfort i optymalne trzymanie. Ofertę uzupełniają elementy modelu Advantage oraz pakiet oświetlenia.




Listwy ozdobne Berlin, podświetlane

0,00 zł

4P3

Listwy ozdobne Illuminated Berlin z akcentem High Matte na desce rozdzielczej i bocznych drzwi nadają wnętrzu nowoczesny, szlachetny charakter. Lśniący wzór dyskretnie podświetlanych listew tworzy zarówno atrakcyjną, jak i przyjemną atmosferę.



Sensatec Anthracite/Grey materiałowo-skórzana KFL1

0,00 zł

Tkanina i Sensatec KFL1 antracytowa, akcent szary



17" aluminiowe obręcze Double-spoke 548 Bicolor 1UP

1900,00 zł

17-calowe obręcze kół ze stopów lekkich Double Spoke 548 Bicolor Orbit Grey metalizowane, frezowane, 7,5J x 17, opony 225/45 R17.



Pakiet dodatkowych schowków 493

0,00 zł

Pakiet schowków obejmuje uchylany schowek po stronie kierowcy i siatki na oparciach foteli przednich. W bagażniku porządek zapewniają haki na torby, siatka z prawej strony oraz zaczepy do mocowania bagażu. Oprócz tego oferuje otwierającą i stawianą podłogę, funkcję cargo dla 2. rzędu oraz dwa gniazda USB z funkcją ładowania w konsoli środkowej z tyłu.



Sportowe fotele przednie 481

0,00 zł

Sportowe fotele przednie różnią się od foteli standardowych wyższymi podparciami bocznymi siedziska i oparcia oraz regulowanym podparciem ud, co zapewnia doskonałą ergonomię i lepsze trzymanie boczne podczas szybkiego pokonywania zakrętów. W fotelu kierowcy oprócz głębokości siedziska (ręcznie) można regulować również szerokość oparcia (elektrycznie).



Śruby zabezpieczające 2PA

Standard

Zabezpieczenie śrub do obręczy kół ze stopów lekkich dzięki specjalnemu kształtowi skutecznie chroni przez kradzież.



Reflektory LED

0,00 zł

5A2

Wszystkie funkcje świetlne reflektorów diodowych ze światłem dziennym, pozycyjnym, postojowym i kierunkowskazami działają w oparciu o technologię diodową. Diodowe kierunkowskazy umieszczone są nad charakterystycznymi diodowymi światłami dziennymi świecącymi z typowych dla BMW trójwymiarowych tub świetlnych. Reflektory gwarantują doskonałe oświetlenie jezdni, przez co zwiększają bezpieczeństwo jazdy w ciemności i w złych warunkach atmosferycznych. Diody świecące charakteryzują się długą żywotnością i zużywają mniej energii od konwencjonalnych żarówek. W ten sposób przyczyniają się do obniżenia zużycia paliwa i emisji spalin. Oprócz tego ich jasne światło ma barwę zbliżoną do światła dziennego i jest tym samym bardzo przyjemne dla oka. Płaski kształt diodowych lamp przednich podkreśla sportowy wygląd auta.



Obramowania M Shadowline czarne na wysoki połysk

0,00 zł

760

Błyszczące elementy M Shadow Line obejmują liczne elementy wyposażenia w błyszczącym kolorze czarnym. Są to listwy szybowe, obramowania i listwy prowadzenia szyb, słupki B oraz ramki, trójkąty i nóżki lusterek zewnętrznych.



Pakiet dodatkowego oświetlenia

0,00 zł

563

Pakiet oświetlenia z wieloma lampkami diodowymi wewnątrz i na zewnątrz zwiększa komfort i tworzy przyjemną atmosferę we wnętrzu pojazdu.

Oświetlenie ambientowe dyskretnie i stylowo rozjaśnia wnętrze bezpośrednim i pośrednim światłem. Kierowca, pasażer z przodu oraz pasażerowie z tyłu mają do dyspozycji lampki do czytania. Lampki w przestrzeni na nogi z przodu oraz oświetlenie ambientowe w wybranym kolorze z przodu i z tyłu ułatwiają orientację w pojeździe i tworzą atrakcyjną dla każdego atmosferę. Wyposażenie wnętrza uzupełniają oświetlane lusterka kosmetyczne i podświetlane zagłębienia klamek. Również zawarte w wyposażeniu lampki do wysiadania w drzwiach przednich oraz oświetlenie przestrzeni przed drzwiami w klamkach zapewnia bezpieczne wsiadanie i wysiadanie również w ciemności. Diodowa projekcja „BMW” oświetla przy wsiadaniu i wysiadaniu strefę przed drzwiami kierowcy, tworząc przyjemną, zachęcającą atmosferę.



Kierownica sportowa, skórzana

0,00 zł

255

Czarna skórzana kierownica sportowa z trzema ramionami ma galwanizowaną wstawkę dekoracyjną. Gruba obręcz kierownicy i wyprofilowane podparcia na kciuki są szczególnie przyjemne w dotyku i świetnie leżą w dłoniach.



Regulator prędkości z funkcją hamowania

0,00 zł

544

Regulator prędkości z funkcją hamowania zapamiętuje żądaną prędkość w zakresie od 30 do 250 km/h i utrzymuje ją na stałym poziomie również podczas zjazdu ze wzniesień – w razie potrzeby automatycznie wyhamowując samochód. Funkcje obsługuje się na kierownicy wielofunkcyjnej.



Asystent parkowania z kamerą cofania

1500,00 zł

5DM

Pakiet asystenta parkowania obejmuje kamerę cofania, wspomaganie parkowania równoległego, Active Park Distance Control oraz asystenta parkowania i cofania. Ułatwia to parkowanie pojazdu i manewrowanie w ciasnych przestrzeniach. Kamera cofania zapewnia lepszą widoczność do tyłu. Podczas parkowania wspomaganie parkowania równoległego wykorzystuje dodatkowe czujniki do nadzorowania obszaru z boku auta i wyświetla przeszkody na monitorze pokładowym. Funkcja hamowania awaryjnego układu Active Park Distance Control wspiera kierowcę podczas cofania przy parkowaniu, co pozwala uniknąć kolizji lub ograniczyć jej skutki. Asystent parkowania automatycznie parkuje samochód za pomocą prowadzenia wzdłużnego i poprzecznego w miejscach znajdujących się równoległe lub prostopadłe do jezdni i automatycznie wyjeżdża z tych miejsc. System mierzy luki parkingowe podczas przejeżdżania z niewielką prędkością (poniżej 35 km/h) obok rzędu parkujących samochodów w maksymalnej odległości 1,5 m. Po znalezieniu odpowiednio dużego miejsca kierowca włącza kierunkowskaz, a asystent parkowania przejmuje kierowanie, wybór właściwego biegu oraz obsługę gazu. Kierowca musi tylko nadzorować parkowanie. System podaje przy tym wskazówki na monitorze pokładowym i dodatkowo sygnały dźwiękowe. Asystent parkowania kończy parkowanie sygnałem dźwiękowym i przełącza na pozycję „P”. W ten sam sposób działa wyparkowanie wzdłużne. Podczas manewrowania asystent cofania rejestruje odcinek przejechany do przodu, aby w razie potrzeby samochód mógł ponownie przejechać go tą samą drogą do tyłu. Pozostały dystans pokazywany jest na widoku z kamery cofania.

WYPOSAŻENIE DODATKOWE



Automatyczna skrzynia biegów dwusprzęgłowa 8300,00 zł 2TF

7-stopniowa dwusprzęgłowa skrzynia Steptronic to idealny przykład stałego ulepszania rozwiązań BMW EfficientDynamics. Wysoki stopień sprawności skrzyni biegów i gęste zestopniowanie biegów umożliwia optymalny przyrost mocy przy każdej prędkości. Obniża to znacznie zużycie paliwa i pozwala cieszyć się jeszcze bardziej sportową i dynamiczną jazdą. Przy dużych prędkościach zmniejsza się prędkość obrotowa, a tym samym również zużycie paliwa i poziom hałasu silnika.

Precyzyjne dostrojenie podwójnego sprzęgła i niskie skoki obrotów zapewniają wysoki komfort przełączania biegów również w trybie przełączania ręcznego. W trybie SPORT napęd reaguje bardziej spontanicznie, a w trybie COMFORT aktywny jest program zmiany biegów przy niższych obrotach, co zwiększa komfort jazdy. Tryb ECO PRO zapewnia większą wydajność dzięki unikaniu redukcji biegów. Inteligentna funkcja swobodnego toczenia poprzez wysprzęglenie silnika umożliwia toczenie się pojazdu z bardzo małym oporem. Skomunikowane funkcje, takie jak „przewidujący” napęd, rozpoznawanie stanu pojazdu oraz sytuacji na drodze, w znacznym stopniu wpływają na sposób przełączania biegów. W każdej sytuacji system wybiera optymalny bieg w zależności od trybu jazdy.



BMW Live Cockpit Professional z systemem nawigacyjnym

6U3

0,00 zł

Kluczowymi elementami BMW Live Cockpit Professional z uczącym się systemem nawigacyjnym jest dowolnie konfigurowalny wyświetlacz wskaźników z ekranem o wysokiej rozdzielczości i imponującej przekątnej 10,25" za kierownicą i dużym dotykowym wyświetlaczem centralnym o przekątnej 10,25".

Do intuicyjnej obsługi systemu operacyjnego BMW 7 służy inteligentny asystent osobisty BMW, sprawdzony kontroler iDrive Touch, elementy obsługi na kierownicy lub dotykowy wyświetlacz centralny. System multimedialny oferuje dwa gniazda USB do ładowania urządzeń przenośnych i przesyłania danych (np. odtwarzacz multimedialny), a także interfejs Bluetooth i Wi-Fi. Identyfikacja kierowcy w celu aktywacji ustawień osobistych odbywa się automatycznie za pośrednictwem kluczyka, opcjonalnej funkcji Digital Key lub przez wybór użytkownika na wyświetlaczu centralnym z osobistym kodem PIN. Złącze Bluetooth umożliwia jednoczesne podłączenie dwóch telefonów komórkowych i jednego odtwarzacza audio. Ponadto synchronizowane jest również zdjęcie kontaktu oraz wiadomości.

Możesz również korzystać z szerokiej gamy usług cyfrowych. Dzięki zdalnej aktualizacji oprogramowania oprogramowanie pojazdu w prosty sposób otrzymuje bezprzewodowo ulepszone lub rozszerzone funkcje. Z naszymi pakietem Connected Professional masz pełną łączność. Umożliwia on zdalny dostęp do samochodu za pośrednictwem usług zdalnych. A integracja smartfonów zapewni Ci w Twoim BMW dostęp do aplikacji na Twoim smartfonie z systemem iOS lub Android.



Dywaniki welurowe

423

Standard

Dywaniki welurowe w przestrzeni na nogi pasażerów z przodu i z tyłu są idealnie dopasowane, wodoodporne i zabezpieczone przed zabrudzeniem. Harmonizują kolorystycznie z barwą tapicerki, chronią podłogę, ułatwiają czyszczenie i doskonale wyglądają.



Funkcja dezaktywacji poduszki powietrznej

5DA

Standard

Za pomocą przełącznika kluczykowego po stronie pasażera można wyłączyć poduszkę powietrzną pasażera w celu montażu fotelika dziecięcego odwrotnie do kierunku jazdy.



Kierownica wielofunkcyjna

Standard

249

Przyciski wielofunkcyjne na kierownicy umożliwiają zależnie od wyposażenia obsługę telefonu, funkcji sterowania głosowego i audio. Ponadto samochód jest wyposażony w ręczny regulator prędkości, za pomocą którego można na przykład ustawić limit prędkości 50 km/h w ruchu miejskim.



Ogrzewanie foteli przednich

1700,00 zł

494

Ogrzewanie foteli przednich za naciśnięciem przycisku zapewnia przyjemne ciepło nawet przy bardzo niskich temperaturach zewnętrznych i zimnym silniku. Ma trójstopniową regulację, ogrzewa zarówno siedzisko, jak i oparcie oraz zapewnia szybkie nagrzewanie w fazie rozruchu.



Ogrzewanie kierownicy

800,00 zł

248

Ogrzewanie kierownicy za naciśnięciem przycisku w bardzo krótkim czasie podgrzewa obręcz kierownicy do przyjemnej temperatury. Dzięki temu zapewnia również w zimowych temperaturach przyjemne ciepło i kierowca może komfortowo i bezpiecznie prowadzić bez rękawiczek. Przycisk włączający umieszczony jest wygodnie przy kierownicy.



Pakiet Connected Professional

0,00 zł

6C3

Korzyści:

- pięć ważnych usług ułatwiających jazdę i podnoszących jej komfort
- korzystny cenowo pakiet zapewniający większą kontrolę, komfort i komunikację sieciową w samochodzie
- bezproblemowa integracja aplikacji Twojego smartfona

Wszystko, co dobre, w jednym pakiecie: z pakietem Connected Professional możesz korzystać z pięciu cyfrowych usług, dzięki którym jazda będzie bardziej komfortowa, relaksująca i łatwiejsza.

BMW Maps – Connected Navigation dostarcza aktualnych informacji o sytuacji na drogach, ostrzegając odpowiednio wcześniej o korkach, objazdach lub robotach na drodze. Automatycznie wyszukuje najszybszą drogę do celu i informuje o opóźnieniach.

Usługi zdalne umożliwiają dostęp do pojazdu z dowolnego miejsca. Za pośrednictwem aplikacji My BMW możesz blokować drzwi lub wysłać kolejny cel podróży do systemu nawigacyjnego.

Chcesz korzystać z najważniejszych aplikacji swojego smartfona również w samochodzie? Integracja smartfonów obsługuje Apple CarPlay i Android Auto poprzez bezprzewodowe połączenie smartfona z samochodem. Umożliwia wygodne korzystanie z funkcji i aplikacji w samochodzie w dotychczasowy sposób.

Twoje BMW troszczy się o Ciebie poprzez funkcję In-Car Experiences. Na życzenie odpręży Cię w razie zmęczenia lub zapewni relaks po stresującym dniu.

Usługa Concierge zawsze służy Ci pomocą w drodze. Indywidualnie, w kraju i za granicą, przez całą dobę, 365 dni w roku. Doradca infolinii pomoże Ci we wszystkich kwestiach, życzeniach i potrzebach, które mogą pojawić się w drodze.

Usługi zdalne oraz integracja smartfonów są stale dostępne w pojeździe. Okres obowiązywania usług BMW Maps, In-Car Experiences i usługi Concierge wynosi trzy lata.



Pakiet Repair Inclusive - 3 lata / 200.000km **7CG**

1100,00 zł

Zamawiając nowe BMW możesz zabezpieczyć się przed niespodziewanymi usterkami, nawet do pięciu lat, za niewielką opłatą.

Pakiet Naprawczy BMW Repair Inclusive upoważnia Cię do bezpłatnego usunięcia usterek u dowolnego partnera serwisowego BMW na całym świecie.

- + Okres trwania pakietu: 3 lata od pierwszej rejestracji (z limitem przebiegu 200.000km).
- + Szybka i wygodna obsługa napraw.
- + Brak niespodziewanych dodatkowych kosztów.
- + Pakiet działający na całym świecie u wszystkich uczestniczących partnerów serwisowych BMW.
- + Ochrona wartości pojazdu dzięki naprawom z wykorzystaniem Oryginalnych Części i Oryginalnego Oleju BMW.
- + Wyższa wartość odsprzedaży dzięki przeniesieniu pakietu na kolejnego właściciela.



Pakiet Service Inclusive - 5 lat / 60.000km **7NW**

2700,00 zł

Wszystkie usługi w jednym pakiecie. Zasada działania: przy zakupie nowego BMW otrzymujesz atrakcyjną ofertę na usługi Service Inclusive — płacisz tylko raz, a wszystkie prace serwisowe i konserwacyjne zawarte w pakiecie są wykonywane przez wybrany przez Ciebie okres.

- + Pakiet działający na całym świecie u wszystkich uczestniczących partnerów serwisowych BMW.
- + Ochrona wartości pojazdu dzięki serwisom z wykorzystaniem Oryginalnych Części i Oryginalnego Oleju BMW.
- + Wyższa wartość odsprzedaży dzięki przeniesieniu pakietu na kolejnego właściciela.

Pakiet obejmuje następujące usługi serwisowe:

- Serwis oleju silnikowego
- Przegląd pojazdu zgodnie z wytycznymi BMW
- Serwis filtra powietrza
- Serwis filtra paliwa (w silnikach diesla)
- Serwis mikrofiltrów
- Serwis świec zapłonowych (w silnikach benzynowych)
- Serwis płynu hamulcowego



Polska instrukcja obsługi 8AT

0,00 zł



Polska wersja językowa 8A1

0,00 zł



Połączenie alarmowe 6AF

Standard



System alarmowy 302

0,00 zł

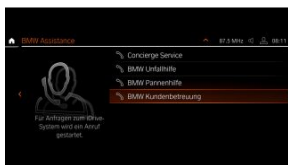
System alarmowy z zabezpieczeniem antykradzieżowym poprzez głośny sygnał chroni samochód przed kradzieżą i reaguje natychmiast na próbę kradzieży kół. System włącza i wyłącza się przy zamykaniu i otwieraniu zamka centralnego. Monitoruje wszystkie drzwi, maskę silnika, pokrywę bagażnika i wnętrze, a oprócz tego wyposażony jest w czujnik alarmowy przechyłu i syrenę alarmową.



System monitorowania ciśnienia opon 2VB

Standard

Kontrola ciśnienia w oponach informuje Cię w każdej chwili o dokładnym ciśnieniu powietrza w oponach i automatycznie ostrzega w przypadku utraty ciśnienia. W tym celu czujniki rejestrują ciśnienie powietrza w każdej z opon i drogą radiową przesyłają je do sterownika. Dzięki temu kontrola ciśnienia w oponach wskazuje zarówno stopniową, jak i nagłą utratę ciśnienia.



Teleserwis

Standard

6AE

Korzyści:

- większe bezpieczeństwo poprzez samoczynne określanie konieczności serwisowania
 - samoczynne przesyłanie potrzebnych informacji o pojeździe do serwisu BMW
 - proaktywne umawianie wizyty przez serwis BMW
 - krótszy czas pobytu w serwisie dzięki efektywnemu planowaniu i realizacji zlecenia
- szybkie wsparcie dzięki pomocy w razie awarii

Następny przegląd, kontrola pojazdu czy wymiana oleju? Dzięki usługom Teleservice Twoje BMW wie, kiedy wypada najbliższa inspekcja. W razie konieczności przeprowadzenia przeglądu lub w przypadku awarii dostarcza Tobie i Twojemu preferowanemu partnerowi serwisowemu wszystkich istotnych informacji. Twój serwis BMW dzwoniąc do Ciebie, aby umówić wizytę, zna już stan Twojego pojazdu, może zamówić części i jest dobrze przygotowany do indywidualnych wymagań Twojego pojazdu. Skraca to również czas oczekiwania.

System w odpowiednim czasie wykrywa również nieplanowane potrzeby serwisowe, takie jak zużyte hamulce i przekazuje niezbędne informacje w celu szybkiego usunięcia usterek. Nie musisz się już o nic martwić, a Twoje BMW będzie zawsze w doskonałym stanie.

Masz awarię? Również w tym przypadku usługi Teleservice służą Ci pomocą i zapewnią jak najszybszy powrót na drogę.



Trójkąt ostrzegawczy / apteczka / gaśnica

Standard

428

Trójkąt ostrzegawczy służy do zabezpieczania miejsc wypadków i awarii. Jest on bezpiecznie umieszczony w bagażniku i zawiera zestaw pierwszej pomocy.



Tymczasowa rezygnacja z części funkcjonalności Bluetooth, przygotowanie pod RSU

0,00 zł

6P1



Usługi ConnectedDrive 6AK

Standard

Korzystaj z wiadomości, prognozy pogody i innych usług. Z Usługami ConnectedDrive to żaden problem – niezależnie od telefonu komórkowego za pośrednictwem wbudowanej karty SIM. Pakiet podstawowy łączy Cię i Twój pojazd z cyfrowym światem BMW i umożliwia zamawianie dalszych usług cyfrowych z ConnectedDrive. Korzystaj z aplikacji informacyjnej, aby dowiedzieć się o najważniejszych wydarzeniach dnia w podróży, z aplikacji pogodowej, aby na bieżąco śledzić warunki pogodowe na trasie lub w miejscu docelowym. Jaka jest dozwolona prędkość na autostradach w Rumunii? Ile kamizelek bezpieczeństwa trzeba mieć we Włoszech? Dzięki aplikacji informacyjnej o krajach dowiesz się tego w podróży i za granicą.



Zestaw naprawczy do opon 2VC

Standard

Zestaw do naprawy opon jest niezajmującą wiele miejsca alternatywą dla koła zapasowego. W razie przebicia opony umożliwia dojazd do najbliższego serwisu. Obejmuje butlę ze środkiem uszczelniającym oraz elektryczny kompresor 12 V podłączany do gniazdka samochodowego.

STANDARDOWE WYPOSAŻENIE

Please note that the descriptions are based on the series and are not engine and option specific

1. Passive safety

Wszystko doskonale wyregulowane: Układ dynamicznej kontroli stabilności (DSC) nie tylko przyczynia się do bardzo wysokiego poziomu bezpieczeństwa czynnego, ale dodatkowo również zwiększa potencjał dynamiczny Twojego samochodu. Innymi słowy, DSC skutecznie stabilizuje pojazd, gdy tylko pojawi się ryzyko wpadnięcia w poślizg. Inne elementy składowe DSC to układ kontroli hamowania na zakrętach (CBC), asystent ruszania i hamowania, a także funkcje suszenia tarcz hamulcowych i gotowości hamulców. Aby zapewnić jeszcze więcej siły napędowej na kołach, podfunkcja dynamicznej kontroli trakcji (DTC) dopuszcza większy poślizg kół, podczas gdy stabilizujące ingerencje schodzą na drugi plan, umożliwiając bardziej sportową jazdę. Ponadto układ DSC ściśle współpracuje z innowacyjnym układem ograniczenia poślizgu kół w pobliżu aktuatora (ARB), który skutecznie likwiduje lub znacznie ogranicza podsterowność typową dla pojazdów z napędem na przednią oś. Regulacja poślizgu odbywa się przy tym nie w sterowniku układu DSC, lecz bezpośrednio w sterowniku silnika. Skraca to czas reakcji, dzięki czemu regulacja może następować nawet trzykrotnie szybciej. Montowany również standardowo układ BMW Performance Control (regulujący rozdział momentu odchylającego) dodatkowo zwiększa zwinność na zakrętach poprzez zwiększające dynamikę ingerencje w układ hamulcowy.

Asystent uwagi monitoruje zachowanie kierowcy pod kątem objawów zmęczenia, takich jak na przykład niestabilny tor jazdy. Układ analizuje sposób kierowania i reaguje na objawy zmęczenia: Na monitorze pokładowym pojawia się zalecenie przerwy, aby nie dopuścić do niebezpiecznej sytuacji.

Mocowanie fotelików dziecięcych ISOFIX pozwala szybko i bezpiecznie zamocować na tylnej kanapie jeden lub dwa foteliki dziecięce.

Poduszki powietrzne kierowcy i pasażera, poduszki boczne w oparciach foteli przednich oraz poduszki powietrzne chroniące głowę w słupkach A i dachu są elementem optymalnie zestrojonego systemu bezpieczeństwa w BMW i zapewniają efektywną ochronę w razie wypadku.

2.1 Exterior design

Obie końcówki rur wydechowych po lewej i prawej stronie stanowią wizualny akcent i podkreślają sportowy charakter samochodu.

Ozdobne listwy dachowe w kolorze czarnym mają przygotowanie do bagażnika dachowego.

Atrapa chłodnicy BMW ze stylizowaną siatką wykonana jest w całości w kolorze Cerium Grey. Zaczerpnięta ze sportów motorowych siatkowa struktura nadaje przodowi głębi i stanowi szlachetny, a zarazem dynamiczny akcent.

Wybrane elementy zewnętrzne, takie jak grill atrapy chłodnicy, lakierowane są w błyszczącym kolorze czarnym, a kołnierze wpustowe szyb i listwy dachowe oraz maskownice słupków B są w matowym kolorze czarnym. Ramka atrapy chłodnicy w błyszczącym chromie tworzy ciekawy kontrast podkreślający sportowo elegancki wygląd pojazdu.

4. Wheels and tyres

16-calowe stalowe obręcze kół 7J x 16, opony 205/55 R16.

5.5 Interior design

Listwy progowe z napisem BMW witają Cię i pasażera obok Ciebie już przy wsiadaniu do pojazdu. Napis BMW na czarnych wstawkach na progach przednich drzwi tworzy ciekawy element stylistyczny.

6.1 Lights and vision

Liczne źródła światła i automatyczne przyciemnianie oświetlenia wnętrza zapewniają przyjemnie jasną lub nastrojową atmosferę.

Lusterka zewnętrzne (asferyczne po stronie kierowcy) są regulowane elektrycznie i podgrzewane.

Halogenowe reflektory z diodowymi światłami dziennymi i ręczną regulacją zasięgu oświetlenia podkreślają sportowy wygląd przodu.

Dwuczęściowe lampy tylne o trójwymiarowych kształtach wykonane są w konwencjonalnej technologii świetlnej. Jedna część lamp znajduje się w karoserii, a druga w pokrywie bagażnika, co pozwoliło zwiększyć otwór bagażnika. Oprócz tego lampy tylne mają m.in. diodowe światła cofania.

6.2 Drive

3-cylindrowy silnik wysokoprężny BMW TwinPower Turbo o pojemności 1,5 l oferuje typową dla jednostek 3-cylindrowych spontaniczną reakcję. Oprócz tego ma niewielkie zużycie paliwa i niską emisję spalin, wyróżnia się spokojną pracą i zapewnia przy tym przyjemnie mocny napęd. Wtrysk bezpośredni CommonRail najnowszej generacji oraz innowacyjna technologia turbodoładowania ze zmienną geometrią turbiny dają tej jednostce wysokoprężnej z grupy silników EfficientDynamics wysoką moc i świetną wydajność.

Radość z jazdy i wydajność wchodzi w nowy wymiar. Przykładem może być innowacyjny 3-cylindrowy silnik benzynowy o pojemności 1,5 l wywodzący się z wielokrotnie nagradzanego 6-cylindrowego rzędowego silnika benzynowego BMW TwinPower Turbo. Silniki benzynowe nowej generacji z grupy silników BMW EfficientDynamics oferują świetną charakterystykę mocy oraz spontaniczną reakcję silnika już na niskich obrotach i mają przy tym wyjątkowo niskie parametry zużycia paliwa i emisji spalin. A przy tym oferują kierowcy wiele radości z jazdy i emocjonujące brzmienie. W celu zwiększenia wydajności i dynamiki ten pakiet innowacji będący kamieniem milowym strategii BMW EfficientDynamics wykorzystuje technologię BMW TwinPower Turbo obejmującą turbodoładowanie, bezpośredni wtrysk paliwa i adaptacyjny rozrząd Valvetronic i układ Double VANOS.

4-cylindrowe silniki wysokoprężne BMW TwinPower Turbo nowej generacji o pojemności 2,0 l oferują pełną temperamentu charakterystykę mocy oraz spontaniczną reakcję silnika już na niskich obrotach i mają przy tym wyjątkowo niskie zużycie paliwa i emisję spalin.

Silniki nowej generacji z rodziny BMW EfficientDynamics gwarantują maksymalną radość z jazdy dzięki zwiększonej mocy w szerokim zakresie obrotów i znacznie niższemu zużyciu paliwa. Czterocylindrowe silniki wysokoprężne o pojemności 2,0 litra oferują optymalne połączenie wydajności i dynamiki. Technologia BMW TwinPower Turbo zwiększająca wydajność i dynamikę obejmuje wtrysk bezpośredni CommonRail najnowszej generacji oraz zoptymalizowane dwustopniowe turbodoładowanie ze zmienną geometrią turbiny.

4-cylindrowy silnik benzynowy BMW TwinPower Turbo nowej generacji o pojemności 2,0 l gwarantuje maksymalną radość z jazdy dzięki świetnej charakterystyce mocy i spontanicznej reakcji już w niskim zakresie obrotów i wyróżnia się przy tym niskim zużyciem paliwa i niewielką emisją spalin.

4-cylindrowy silnik benzynowy zawiera wszystkie zaawansowane komponenty nowoczesnych jednostek napędowych. W celu zwiększenia dynamiki i ekonomiczności BMW stosuje technologię BMW TwinPower Turbo z adaptacyjnym sterowaniem zaworami Valvetronic, zmienną regulacją faz rozrządu Double VANOS i wtryskiem bezpośrednim High Precision Injection. Dzięki temu silnik przy każdym obciążeniu pracuje z optymalną sprawnością, a więc przy minimalnym zużyciu paliwa.

Funkcja Auto Start/Stop wyłącza silnik podczas krótkich przerw w jeździe, na przykład na światłach lub w korku, co pomaga zredukować zużycie paliwa i emisję spalin. Po naciśnięciu sprzęgła (skrzynia manualna) albo zwolnieniu hamulca (skrzynia Steptronic) silnik włącza się automatycznie w ułamkach sekundy. W samochodach ze skrzynią Steptronic funkcja Auto Start/Stop analizuje na podstawie danych z systemu nawigacyjnego oraz systemów wykorzystujących kamerę i radar, czy jazda będzie za chwilę kontynuowana (np. podczas skręcania) i przy zatrzymaniu nie wyłącza automatycznie silnika.

Wybitny sportowiec dający autentyczną radość z jazdy: 4-cylindrowy silnik benzynowy M TwinPower Turbo oferuje wysoką moc dzięki zastosowaniu specjalnych tłoków, większej turbosprężarki, zoptymalizowanego dolotu powietrza, wydajnego układu chłodzenia i układu wydechowego M z przepustnicami.

6.3 Transmission

6-biegowa skrzynia manualna charakteryzuje się lekką pracą, doskonałym doбором przełożeń i krótkimi skokami dźwigni.

6.4 Driving dynamics

Przełącznik właściwości jezdnych umożliwia wybór trybu COMFORT ze standardowymi ustawieniami silnika, zawieszenia i skrzyni biegów, ekonomicznego trybu ECO PRO lub trybu SPORT umożliwiającego jeszcze bardziej dynamiczną jazdę. Tryb ECO PRO dostosowuje charakterystykę pedału gazu, skrzyni Steptronic oraz działanie ogrzewania i klimatyzacji do oszczędnej jazdy. Umożliwia to zmniejszenie zużycie paliwa nawet o 20 procent. Dodatkowy potencjał oszczędności daje funkcja swobodnego toczenia oraz trasa ECO PRO, która oferuje zależnie od sytuacji na drogach, indywidualnego stylu jazdy i warunków lokalnych trasę zoptymalizowaną pod kątem wydajności, pomagając tym samym obniżyć zużycie paliwa. Funkcja swobodnego toczenia pozwala na swobodne toczenie pojazdu bez napędu z prędkością do 160 km/h, gdy tylko kierowca zdejmie nogę z gazu i nie hamuje. Wyjątkowo komfortowe warunki jazdy gwarantuje tryb COMFORT z odpowiednio dostrojonymi komponentami układu jezdnego. W trybie SPORT wszystkie elementy napędu i zawieszenia nastawione są na sportową jazdę. Silnik reaguje jeszcze bardziej spontanicznie, skrzynia automatyczna zmienia biegi przy wyższych obrotach, a w skrzyni manualnej punkty zmiany biegów sygnalizowane są później. Poprzez sztywniejszą pracę układu kierowniczego samochód jeszcze bardziej bezpośrednio reaguje na ruchy kierownicy.

Standardowy układ jezdny zapewnia wysoką precyzję działania, zwinność i komfort zawieszenia. To zasługa osi przedniej z jednoprzegubowymi kolumnami resorującymi i łożyskami wahliwymi z aluminium, zaawansowanej wielowahaczowej osi tylnej oraz precyzyjnego zestrojenia zawieszenia.

Opcjonalny układ Servotronic dopasowuje siłę wspomagania do prędkości jazdy, zapewniając bezpośrednie i precyzyjne działanie przy dużych prędkościach. Ponadto zwiększa komfort, zmniejszając ilość potrzebnych obrotów kierownicy np. podczas parkowania i manewrów lub podczas pokonywania ostrych zakrętów z niewielką prędkością.

Inteligentny napęd na cztery koła BMW xDrive adaptacyjnie i płynnie rozdziela napęd na koła przednie i tylne, poprawiając trakcję, dynamikę jazdy i zwiększając bezpieczeństwo jazdy w każdej sytuacji. Dla dodatkowego podniesienia zwinności elektroniczny rozdział momentu przeciwdziała też pod- i nadsterowności na zakrętach.

6.5 Driver assistance

Wskaźnik zmiany biegu wskazuje w każdej sytuacji najbardziej wydajny bieg. We wszystkich modelach BMW wskazanie na desce rozdzielczej informuje o aktualnym biegu i dostarcza wskazówek zmiany biegu. Daje to dużą oszczędność paliwa dzięki odpowiednio wczesnej zmianie biegów, przede wszystkim w ruchu miejskim i pozamiejskim.

7.1 Seats and seat functions

Indywidualnie dopasowana, komfortowa pozycja siedzenia: Standardowe fotele przednie oferują ręczną regulację pozycji wzdłużnej, nachylenia oparcia oraz wysokości zagłówka. W fotelu kierowcy możliwa jest także ręczna regulacja wysokości siedziska. Oprócz tego fotele zapewniają dobre trzymanie boczne, również przy sportowym stylu jazdy.

Fotele przednie i kanapa tylna oferują wygodne miejsca dla pięciu osób. Wszystkie siedzenia wyposażone są w zagłówki i automatyczne pasy bezpieczeństwa. Na tylnej kanapie można też bezpiecznie zamontować dwa foteliki dziecięce.

Kanapa tylna oferuje trzy pełnowymiarowe miejsca. Oparcie kanapy tylnej składa się w proporcjach 60:40. Wyposażenie obejmuje zagłówki z regulacją wysokości i trzypunktowe pasy bezpieczeństwa na wszystkich miejscach oraz mocowania fotelików dziecięcych ISOFIX na zewnętrznych miejscach.

8.2 Function, electric

Przycisk zamka centralnego umieszczony ergonomicznie na panelu przełączników w drzwiach kierowcy umożliwia jednoczesne zablokowanie i odblokowanie wszystkich drzwi oraz pokrywy bagażnika.

8.3 Transport and storage

Umieszczona po lewej stronie diodowa lampka w bagażniku oświetla bagażnik przy otwartej pokrywie.

Dwa zaczepy do mocowania bagażu w bagażniku umożliwiają zabezpieczenie ładunku.

9.1 Information and communication

Oprócz ekranu cyfrowego o przekątnej 5,1" w desce rozdzielczej BMW Live Cockpit obejmuje również wysokiej rozdzielczości kolorowy ekran dotykowy o przekątnej 8,8". Wyposażenie oferuje również dwa gniazda USB, odtwarzacz MP3 oraz radio.

EMISJA SPALIN

EMISJA CO₂[3]

Niska	186,0 CO ₂ g/km
Średnia	128,0 CO ₂ g/km
Wysoka	109,0 CO ₂ g/km
Bardzo wysoka	127,0 CO ₂ g/km
Cykl mieszany	130,0 CO ₂ g/km

Dane wg cyklu pomiarowego WLTP

ZUŻYCIE PALIWA[2]

Niska	8,2 l/100 km
Średnia	5,6 l/100 km
Wysoka	4,8 l/100 km
Bardzo wysoka	5,6 l/100 km
Cykl mieszany	5,7 l/100 km

INFORMACJE PRAWNE

Dołożono wszelkich starań, aby zagwarantować dokładność przedstawionych informacji, ale nie przyjmuje się odpowiedzialności za ewentualne błędy lub przeoczenia.

[1] Zmiany cen i wyposażenia zastrzeżone.

[2] Zużycie paliwa w litrach na 100 km.

[3] Wskazane dane dotyczące zużycia paliwa oraz emisji CO₂ zostały ustalone na podstawie nowej procedury WLTP określonej w Rozporządzeniu (UE) 2017/1151 z dnia 1 czerwca 2017 r. uzupełniające rozporządzenie (WE) nr 715/2007 Parlamentu Europejskiego i Rady w sprawie homologacji typu pojazdów silnikowych w odniesieniu do emisji zanieczyszczeń pochodzących z lekkich pojazdów pasażerskich i użytkowych oraz w sprawie dostępu do informacji dotyczących naprawy i utrzymania pojazdów w brzmieniu obowiązującym w chwili udzielenia homologacji.
