



420d xDrive Gran Coupe




Twój BMW online

Link to the web configurator loaded with your configuration

Go to your configurator >

WNĘTRZE




WNĘTRZE



SZCZEGÓŁY SAMOCHODU

420d xDrive Gran Coupe

250 000,00 zł



DRAVITGRAU METALLIC

C36


-



18" aluminiowe obręcze M 0,00 zł

Aero 858 Bicolor

3FB



M PerformTex Black
materiałowa z obszyciami w

EPMI

0,00 zł



Listwy ozdobne drewno 800,00 zł
szlachetne Ash Grey

4H1

WYBRANE OPCJE

60 800,00 zł

ŁĄCZNA CENA BRUTTO

310 800,00 zł^[1]

Zawiera VAT 23%, odpowiadający kwocie 58 117,09 zł.

PAKIETY

PAKIET SPORTOWY M

18 100,00 zł

337

Elementy zewnętrzne pakietu sportowego M:

zawieszenie sportowe M z adaptacyjnym sportowym układem kierowniczym (nie dostępne w BMW i4)

pakiet aerodynamiczny M

18-calowe aerodynamiczne obręcze kół M 858 M Bicolor

obramowanie atrapy chłodnicy i końcówki rur wydechowych w błyszczącym chromie

diodowe reflektory przeciwmgielne

ozdobne listwy dachowe w kolorze karoserii

dostępny ekskluzywny lakier M

Wyposażenie wnętrza pakietu sportowego M:

listwy progowe M z przodu

kierownica skórzana M

Antracytowa podsufitka M

listwy ozdobne M z aluminium Rhombicle

kluczyk samochodowy z ekskluzywnym znaczkiem M

dostępne ekskluzywne tapicerki

Więcej charakteru BMW M wewnątrz i na zewnątrz, z mnóstwem sportowego wyposażenia M.

Aerodynamiczne zderzaki i duże obręcze kół ze stopów lekkich potęgują wrażenia z jazdy. Kierownica M doskonale leży w dłoniach. A listwy ozdobne M z aluminium Rhombicle i ciemna podsufitka M stanowią ostateczny sportowy szlif.

Zawieszenie sportowe M nie jest oferowane w BMW i4.



Zawieszenie sportowe M

0,00 zł

704


Korzyści:

większa stabilność jazdy dzięki twardszej amortyzacji

lepsza stabilność przy sportowym pokonywaniu zakrętów

mniej obrotów kierownicy przy manewrowaniu

Świetne trzymanie się drogi i bardziej precyzyjne wycucie jazdy. Bardziej bezpośrednie zestrojenie zawieszenia sportowego M znacznie zwiększa radość z jazdy. To zasługa sztywniejszych amortyzatorów i sprężyn oraz twardszych stabilizatorów. Adaptacyjny sportowy układ kierowniczy poprzez bardziej bezpośrednie przełożenie poprawia też prowadzenie przy sportowej jeździe.



M PerformTex Black materiałowa z obszyciami w kolorach M

EPMI

0,00 zł



Listwy ozdobne drewno szlachetne Ash Grey Blue z otwartymi porami

4H1

800,00 zł



Kierownica sportowa M, skórzana

710

0,00 zł

Sportowa w dotyku i wyglądzie. Dzięki wyprofilowanym podparciom na kciuki skórzana kierownica M bardzo wygodnie leży w dłoniach, a obręcz obita skórą nappa zapewnia optymalny chwyt. Spłaszczony u dołu 3-ramienny design, czarne oznaczenie na godzinie 12:00 i logo M dają jej unikalny wygląd.




18" aluminiowe obręcze M Aero 858 Bicolor

3FB

0,00 zł

18-calowe aerodynamiczne obręcze kół 858 M Bicolor czarno-szare, frezowane, 8,5J x 18, opony 245/45 R18.



DRAVITGRAU METALLIC

C36

BMW Individual C36 szary drawit metalizowany



Pakiet aerodynamiczny M

0,00 zł

715

Wyposażenie pakietu aerodynamicznego M:
pas przedni i pas tylny M w kolorze karoserii
progi w kolorze karoserii
wstawka w tylnym zderzaku i dyfuzor w błyszczącym kolorze czarnym

Świetnie wygląda. I daje Twojemu BMW lepszą aerodynamikę. Specjalny design przedniego zderzaka M nie powoduje praktycznie żadnego oporu powietrza. Powietrze bez przeszkód opływa zoptymalizowane progi. Wstawka dyfuzora w tylnym zderzaku redukuje hamujące zawirowania powietrza. Oprócz walorów wizualnych efektem tego jest mniejszy szum powietrza.



Podsufitka M Anthracite

0,00 zł

775

Sportowy sznyt: antracytowa podsufitka M nadaje wnętrzu wyjątkowy charakter. Materiałowa tapicerka rozciąga się od podsufitki po słupki karoserii. Osłony przeciwsłoneczne obite są czarną tkaniną.

PAKIET COMFORT

4600,00 zł

7LG

Korzyści:

komfortowy dostęp odblokowuje drzwi podczas zbliżania się do pojazdu
podparcie lędźwiowe poprawia ergonomiczną pozycję siedzenia
półka do ładowania bezprzewodowego ładuje smartfon

Komfortowe wsiadanie i zajmowanie miejsca. Pakiet oferuje Ci pomocne i praktyczne funkcje. Dostęp komfortowy automatycznie odblokowuje Twój samochód, gdy się do niego zbliżasz. Podparcie lędźwiowe odciąża plecy podczas długich podróży, a półka ładowania bezprzewodowego zapewnia ładowanie i bezpieczne przechowywanie smartfona.



Dostęp komfortowy

0,00 zł

322

Korzyści:

wysoki komfort obsługi dzięki automatycznemu zamykaniu i otwieraniu z fizycznym kluczykiem

alternatywnie możliwość używania funkcji BMW Digital Key ze smartfonem i smartwatchem (czytnik NFC w klamce drzwi i półce do ładowania bezprzewodowego)

wysokie bezpieczeństwo dzięki szyfrowaniu

łatwe udostępnianie kluczyka cyfrowego innym użytkownikom

Jeśli używasz fizycznego kluczyka, Twoje BMW rozpoznaje Cię z daleka i wita światłami. Gdy tylko wystarczająco zbliżysz się do pojazdu, drzwi odblokują się automatycznie. Aktywacja i dezaktywacja odbywa się w menu nawigacji. Dzięki profilowi BMW ID powiązanemu z kluczykiem również we wnętrzu wszystko będzie już przygotowane dla Ciebie. Twoje BMW ustawi dla Ciebie na przykład odpowiednią pozycję fotela. Po oddaleniu się od pojazdu drzwi automatycznie się zamykają.

Kompatybilne urządzenie mobilne jako Digital Key ułatwia dostęp do Twojego BMW – Tobie i nie tylko. Cyfrowy kluczyk możesz udostępniać nawet pięciu znajomym – bez względu na to, gdzie jesteś. Dzięki temu mogą oni korzystać z pojazdu za pomocą kompatybilnego smartfona lub smartwatcha. Nie musisz się też martwić o zwrot fizycznego kluczyka.

Automatyczna obsługa klapy tylnej (S316A) dostępna jest w w wyposażeniu standardowym.



Interfejs ładowania bezprzewodowego

0,00 zł

6NX

Korzyści:

- beprzewodowe ładowanie smartfonów
- łatwy dostęp bez osłony
- dość miejsca nawet na duże smartfony
- chłodzenie chroniące przed przegrzaniem
- moc ładowania do 15 W

Większy porządek, większy komfort: podstawka do ładowania bezprzewodowego umożliwia ładowanie smartfona bez użycia kabla, a więc niezwykle wygodnie. W powiększonym schowku jest też miejsce na większe urządzenia – w zasięgu ręki, bez uciążliwych pokryw i splątanych kabli. A wszystko to przy zachowaniu najwyższego możliwego bezpieczeństwa: wbudowane chłodzenie chroni urządzenie przed przegrzaniem.



Podparcie lędźwiowe przód

0,00 zł

488

Siedzenie w ortopedycznie poprawnej pozycji. Podparcie lędźwiowe w oparciach przednich foteli zwiększa komfort siedzenia, zwłaszcza podczas długich podróży, skutecznie podpierając i odciążając kręgosłup. Dla optymalnego ustawienia ma płynną regulację wysokości i wypukłości.

PAKIET INNOWACJI

13 300,00 zł

7A2

Korzyści:

- BMW Live Cockpit Professional z prostą nawigacją
- system asystujący kierowcy z wieloma funkcjami bezpieczeństwa
- asystent parkowania Plus z widokiem 360° pomagający przy parkowaniu

Uważne wsparcie w wielu sytuacjach na drodze. Pakiet zawiera wiele przydatnych funkcji. BMW Live Cockpit Professional z wyświetlaczem BMW Head-Up w jasny i zrozumiały sposób prowadzi do celu. System asystujący kierowcy zapewnia wsparcie i ostrzega w krytycznych sytuacjach, a asystent parkowania Plus pomaga w parkowaniu i wyjeżdżaniu z miejsc parkingowych.



Asystent parkowania Plus z systemem kamer 360 0,00 zł **5DN**

Korzyści:

- proste manewrowanie na ograniczonej przestrzeni
- automatyczne parkowanie w równoległe i prostopadłe
- automatyczne wyjeżdżanie z równoległych miejsc parkingowych
- bezpośredni widok otoczenia pojazdu
- łatwe cofanie w ciasnej przestrzeni dzięki asystentowi cofania

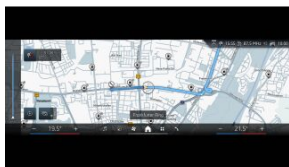
Kamera cofania, asystent cofania, funkcje automatycznego parkowania czy czujniki odległości: asystent parkowania ułatwia parkowanie i wyparkowywanie samochodu.

Asystent parkowania automatycznie parkuje samochód prostopadłe lub równoległe do jezdni. Potrafi również automatycznie wyjeżdżać z równoległych miejsc parkingowych. System rozpoznaje podczas przejazdu, czy dane miejsce parkingowe jest wystarczająco duże. Po znalezieniu odpowiedniego miejsca wystarczy włączyć kierunkowskaz i rozpocząć proces parkowania. Asystent parkowania przejmuje kierowanie pojazdem, wybór właściwego biegu oraz przyspieszanie – Ty musisz jedynie nadzorować przebieg manewru.

Asystent parkowania Plus sprawia, że manewry te są jeszcze łatwiejsze dzięki dodatkowym perspektywom z kamer. Dodatkowe kamery transmitują widok 3D z otoczenia pojazdu na wyświetlaczu kontrolnym. Dzięki temu wiesz, ile miejsca pozostało Ci do manewrów i gdzie czyhają potencjalne niebezpieczeństwa.

Asystent parkowania Plus pomaga także w miejscach o utrudnionej widoczności, np. w wąskich wyjazdach. Aby umożliwić Ci odpowiednie wczesne dostrzeżenie innych uczestników ruchu, widok panoramiczny rozszerza pole widzenia, dając wgląd w skrzyżowanie.

Asystent cofania pomaga w manewrowaniu np. na wąskich wyjazdach. Podczas manewrowania zapamiętuje do 50 metrów drogi przebytej do przodu. W razie potrzeby może następnie pokonać tę samą drogę wstecz.



BMW Live Cockpit Professional z systemem nawigacyjnym 6U3

0,00 zł

Korzyści:

duży bezramkowy zakrzywiony wyświetlacz BMW
istotne informacje bezpośrednio w polu widzenia
łatwiejsza nawigacja dzięki funkcji Augmented View
bezprzewodowy dostęp do smartfona i aplikacji
automatyczna bezprzewodowa aktualizacja systemu

Najwyższa wersja BMW Live Cockpit Professional zwiększa bezpieczeństwo jazdy i znacznie ułatwia nawigację. Pełnokolorowy wyświetlacz BMW Head-Up wyświetla wskazówki dotyczące jazdy i nawigacji bezpośrednio w polu widzenia kierowcy, co pozwala skupić się na drodze. Innowacyjna funkcja Augmented View idzie jeszcze o krok dalej. Na wyświetlaczu wskaźników lub wyświetlaczu kontrolnym na obrazie wideo na żywo z rzeczywistego otoczenia wyświetlane są wskazówki dotyczące skrętu lub zmiany pasa ruchu.

Pakiet obejmuje również wszystkie funkcje BMW Live Cockpit Plus. System nawigacyjny szybciej i lepiej prowadzi do celu. Pokazuje w czasie rzeczywistym alternatywne trasy i atrakcje w pobliżu. I ma już zainstalowany aktualny BMW Operating System 8.5. Najprostszym sposobem jego obsługi jest sterowanie głosowe za pośrednictwem inteligentnego asystenta osobistego BMW. Można go też obsługiwać na ekranie dotykowym lub kontrolerem BMW.

Zakrzywiony w stronę kierowcy wyświetlacz BMW łączy w sobie wyświetlacz wskaźników o przekątnej 12,3" i dotykowy wyświetlacz kontrolny o przekątnej 14,9". Urządzenia mobilne podłącza się przez Bluetooth®, Wi-Fi lub USB. Integracja smartfonów umożliwia korzystanie z ulubionych aplikacji na wyświetlaczu centralnym. Aby lepiej dopasować BMW do swoich potrzeb, możesz zapisać indywidualne ustawienia we własnym profilu BMW ID. Swoją konfigurację aktywujesz kluczykiem, funkcją Digital Key lub na wyświetlaczu kontrolnym. Zdalne aktualizacje oprogramowania bezpłatnie i bezprzewodowo aktualizują oprogramowanie i mapy nawigacyjne w BMW.

Dzięki zdalnym aktualizacjom oprogramowania otrzymujesz bezprzewodowo (over-the-air) bezpłatne ulepszenia. W zależności od kraju, modelu pojazdu, wyposażenia i stanu pojazdu możesz również otrzymywać bezpłatnie nowe funkcje lub ulepszenia istniejących funkcji, jeśli takie się pojawią.



Systemy asystujące kierowcy Professional 5AU

6400,00 zł

Korzyści:

kompletny pakiet oferujący cały potencjał systemów wspomagających kierowcę
odciążenie w ruchu miejskim dzięki kontroli odstępów z funkcją stop & go i
rozpoznawanie sygnalizacji świetlnej
automatyczne dostosowanie do ograniczeń prędkości
sygnalizacja skrętu dla rowerzystów i pieszych
większe bezpieczeństwo dzięki asystentowi omijania i ostrzeganiu przed ruchem
poprzecznym

System asystujący kierowcy Professional uzupełnia system asystujący kierowcy o inteligentne funkcje, oferując kierowcy optymalne wsparcie. Kompleksowa oferta zapewniająca bezpieczeństwo i komfort.

Asystent utrzymania pasa ruchu zapewnia bezpieczną jazdę pośrodku danego pasa ruchu. Funkcja działa na wykrytych pasach ruchu do prędkości 210 km/h. Zapewnia to jeszcze większe bezpieczeństwo podczas szybkiej jazdy na autostradach.

W mieście jazda może być czasem zagmatwana. Twoje BMW rozpoznaje znaki stop i zapobiega wjechaniu pod prąd.

Dobrze wiedzieć, że czuwa nad Tobą. Do dyspozycji masz również asystenta zatrzymania awaryjnego. Tak więc nawet w razie nagłego załamania będziesz w najlepszych rękach. Asystent rozpoznaje sytuację, przejmuje kierowanie pojazdem i bezpiecznie zatrzymuje Twoje BMW. Oprócz tego samoczynnie wzywa pomoc.

WYPOSAŻENIE DODATKOWE



Elektryczna regulacja szerokości oparcia kierowcy 0,00 zł 491

Optymalne trzymanie i komfort również przy dynamicznym pokonywaniu zakrętów. Możliwość dostosowania szerokości oparcia do rozmiarów ciała za naciśnięciem przycisku. Spuszczenie powietrza z podparć bocznych poszerza oparcie. Napompowanie zwęża oparcie.



Funkcja dezaktywacji poduszki powietrznej Standard 5DA

Na wyświetlaczu kontrolnym można wyłączyć poduszkę powietrzną pasażera w celu montażu fotelika dziecięcego. Kontrolka na konsoli w podsufitce sygnalizuje wyłączenie poduszki powietrznej.



GERMANY VERSION 801



Klimatyzacja automatyczna Standard 534

Korzyści:
inteligentne sterowanie zapewniające zawsze odpowiedni klimat
oddzielna regulacja temperatury dla kierowcy i pasażera
filtr z węglem aktywnym i automatyczne zamykanie obiegu zapewnia optymalną jakość powietrza
funkcja „maksymalnego chłodzenia” dla szybkiego schładzania wnętrza
wentylacja postojowa zapewniająca przyjemną temperaturę w upał

Klimatyzacja automatyczna reguluje temperaturę we wnętrzu w trzech strefach, a czystość powietrza zapewnia automatyczne zamykanie obiegu z filtrem węglowym. Czujniki wykrywają zaparowanie szyb i dostosowują nawiew powietrza.



Lusterko wsteczne przyciemniane automatycznie Standard 431

Bezramkowe lusterko wewnętrzne redukuje irytujące oślepienie przez reflektory pojazdów jadących z tyłu. W tym celu stale mierzy intensywność padającego światła. Jeśli jest zbyt jasne, lusterko automatycznie się przyciemnia, ułatwiając skupienie się na drodze.



Mild Hybrid - permanentny system Start/Stop Standard 1CE

Korzyści:

większy zasięg elektryczny

zmagazynowana energia zasila radio, klimatyzację lub ogrzewanie foteli

adaptacyjna rekuperacja automatycznie dostosowuje siłę hamowania do sytuacji w ruchu

możliwość ręcznego wyboru siły rekuperacji w ustawieniach jazdy (niska, średnie, wysoka)

możliwość jazdy „na jednym pedale” w pozycji B

Większy zasięg, a przy tym większa radość z jazdy. Dzięki systemowi rekuperacji Twoje BMW magazynuje energię odzyskaną podczas hamowania. W pozycji D domyślnie ustawiony jest tryb ADAPTIVE, w którym rekuperacja automatycznie dostosowuje się do sytuacji w ruchu. W pozycji B można cieszyć się typową jazdą „na jednym pedale” przy maksymalnym odzysku energii hamowania.



Niemiecka instrukcja obsługi 879

0,00 zł



Obramowania M Shadowline czarne na wysoki połysk

Standard

760

Korzyści:

podkreślenie konturów Twojego BMW
czarne detale podkreślające sportowy charakter
pasują do wszystkich lakierów

Sportowe i eleganckie. Czarne obramowania szyb powiększają je wizualnie i dają im jeszcze bardziej nowoczesny kształt. Również lusterka zewnętrzne wykonane są w kolorze czarnym. Błyszczące elementy M Shadow Line świetnie pasują do każdego lakieru, tworząc kontrast dla jasnych kolorów albo stylowy akcent dla ciemnych.



Ogrzewanie foteli przednich

Standard

494

Korzyści:

idealnie ciepłe siedzenia w krótkim czasie
duży komfort jazdy dzięki przyjemnemu uczuciu ciepła
rozluźnia mięśnie pleców

Szybkie, przyjemne ciepło w chłodne dni. Ogrzewanie foteli reguluje temperaturę powierzchni siedzenia, bocznych podparć oraz oparcia foteli przednich w trzech poziomach. Aktywacja odbywa się w menu klimatyzacji na wyświetlaczu kontrolnym lub intuicyjnie za pomocą poleceń głosowych.



Ogrzewanie kierownicy

1300,00 zł

248

Korzyści:

ciepłe ręce nawet bez rękawiczek
bezpieczne kierowanie w niskich temperaturach
szybka dostępność dzięki krótkiej fazie nagrzewania

W kokpicie robi się ciepło, a ręce już są zagrzane. W zimie ogrzewanie kierownicy codziennie dostarcza radości. Również bez rękawiczek możesz cieszyć się bezpieczniejszym wyczuciem kierownicy. Obsługa odbywa się na wyświetlaczu kontrolnym.



Oświetlenie ambientowe

Standard

4UR

Korzyści:

innowacyjne oświetlenie wnętrza

dziewięć kolorów do wyboru

predefiniowane sceny z możliwością dostosowania

dynamiczna sygnalizacja przychodzących połączeń telefonicznych lub otwartych drzwi

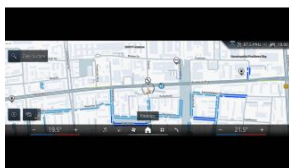
Oświetlenie ambientowe tworzy niezwykłą atmosferę we wnętrzu pojazdu.

Elementy diodowe oświetlają wiele różnych obszarów w Twoim BMW:

kontury boczaków drzwi, klamek, przestrzeni na nogi z przodu i schowka w konsoli środkowej. Możesz przy tym wybrać swój ulubiony kolor. Do wyboru jest dziewięć różnych barw: kość słoniowa, cytryn, szmaragd, turkus, perła, lazur, flaming, koral i róż. Można też indywidualnie ustawiać jasność i desing oświetlenia ambientowego.

Szczególnie atrakcyjnie jest dynamiczne oświetlenie w czterech trybach.

Podkreśla ono różne sytuacje i wyróżnia je jeszcze bardziej. Dynamiczne oświetlenie obejmuje światła powitanie, pożegnanie, sygnalizację otwartych drzwi i przychodzące rozmowy telefoniczne. Oświetlenie przestrzeni przed drzwiami umożliwia bezpieczne wsiadanie i wysiadanie.



Pakiet Connected Professional

0,00 zł

6C4

Korzyści:

rozszerzony pakiet z czterema ważnymi usługami cyfrowymi
więcej komfortu i lepsza łączność w Twoim BMW
oszczędność czasu dzięki nawigacji w czasie rzeczywistym i funkcji Connected
Parking
bezproblemowa integracja Twoich ulubionych aplikacji

Korzystaj z czterech usług cyfrowych. Pakiet Connected Navigation Professional oferujący BMW Maps z nawigacją Connected pomaga omijać korki. A podczas jazdy Connected Music przesyła strumieniowo Twoją ulubioną muzykę. Możesz też bez problemu korzystać w samochodzie z ulubionych aplikacji. Podczas jazdy funkcja In-Car Experiences dodaje energii, oferując doskonałą dźwięk i komfortową temperaturę.

Integracja smartfonów jest stale dostępna w samochodzie. Okres korzystania z funkcji Connected Music, In-Car Experiences oraz funkcji online w BMW Maps wynosi dwa lata dla Niemiec, a trzy lata dla pozostałych krajów. Można go przedłużyć na koniec okresu w Sklepie BMW ConnectedDrive.

Korzystanie z wyposażenia dodatkowego może wymagać innego wyposażenia dodatkowego.

Działania usługi Apple CarPlay i usługi Google Android Auto nie można zagwarantować na stałe ze względu na ewentualny przyszły rozwój techniczny (np. telefonów komórkowych).

CarPlay jest znakiem towarowym Apple Inc.

Android Auto jest znakiem towarowym Google LLC.



Pakiet dodatkowych funkcji lusterek **430**

Standard

Korzyści:

- większe bezpieczeństwo dzięki mniejszemu oślepieniu
- elektryczne składanie chroni lusterka zewnętrzne
- łatwiejsze parkowanie dzięki automatycznemu przestawianiu lusterka pasażera do parkowania
- oświetlenie przestrzeni przed drzwiami z napisem BMW dla bezpieczniejszego wysiadania
- funkcja pamięci ustawień lusterek zewnętrznych

Pakiet lusterka wewnętrznego i lusterek zewnętrznych pozwala obserwować również krawężnik. Po włączeniu biegu wstecznego lusterko zewnętrzne po stronie pasażera samoczynnie przestawia się w dół. Lusterko wewnętrzne i lusterko zewnętrzne po stronie kierowcy automatycznie przyciemniają się przy zbyt mocnym świetle. Po zaparkowaniu oba lusterka zewnętrzne składają się elektrycznie, aby zaoszczędzić miejsce.



Pakiet dodatkowych schowków **493**

Standard

Korzyści:

- większy porządek w bagażniku
- dwa haczyki wielofunkcyjne
- praktyczna siatka

Porządek w bagażniku. Na dwóch haczykach wielofunkcyjnych można na przykład wieszać torby na zakupy. Siatka w lewym boku umożliwia bezpieczne i praktyczne przechowywanie mniejszych przedmiotów.



Personal eSIM

Standard

6PA

Korzyści:

sieć 5G i lepszy odbiór dzięki zewnętrznym antenom samochodowym
korzystanie w samochodzie z Internetu w ramach umowy z operatorem sieci komórkowej

rozmowy telefoniczne i transfer danych w podróży, również bez smartfona w pojeździe

wysoka jakość połączenia głosowego nawet na tylnych miejscach dzięki systemowi audio

zintegrowany hotspot Wi-Fi nawet dla 10 urządzeń

Personal eSIM to wirtualna karta SIM zainstalowana w Twoim BMW, która za pośrednictwem anteny zewnętrznej zapewnia doskonałą jakość połączeń telefonicznych oraz bardzo stabilną łączność z internetem w sieci 5G podczas surfowania i odtwarzania multimediiów. Chcesz podłączyć więcej urządzeń mobilnych do Internetu? Zintegrowany hotspot Wi-Fi umożliwia współdzielenie dostępu do Internetu z pasażerami. Podłączyć można nawet dziesięć urządzeń mobilnych. W tym celu wystarczy zeskanować smartfonem kod QR wygenerowany na zakrzywionym wyświetlaczu BMW. A ponieważ karta Personal eSIM jest powiązana z Twoim profilem BMW ID, z funkcji tych możesz korzystać we wszystkich kompatybilnych BMW. Powiązanie następuje albo w profilu w aplikacji My BMW, albo na stronie My BMW. Aby aktywować kartę Personal eSIM po raz pierwszy, należy dodać ją do umowy na telefon komórkowy. Przegląd w aplikacji My BMW lub na stronie internetowej My BMW wskazuje, czy Twój operator telefonii komórkowej obsługuje tę usługę.

Usługa działa tylko z umową klienta z operatorem telefonii komórkowej, który obsługuje BMW Personal eSIM oraz 5G. Dostępność Personal eSIM może się różnić w zależności od kraju i operatora sieci komórkowej. Na rynkach, na których nie ma operatora sieci komórkowej współpracującego z BMW, czytnik BMW SIM Reader można używać w połączeniu z kartą nano-SIM i kartą Personal eSIM (S6PAA). Tutaj znajdziesz wymagania dotyczące korzystania z karty Personal eSIM w samochodzie: <https://www.bmw.pl/pl/topics/offers-and-services/bmw-digital-services-and-connectivity/personal-esim.html>



Połączenie alarmowe

Standard

6AF

Wymagane prawem połączenie alarmowe automatycznie wzywa pomoc w razie wypadku. W razie zadziałania poduszek powietrznych w Twoim BMW system automatycznie wysyła wiadomość na standardowy numer alarmowy 112, nawiązuje połączenie przez sieć komórkową i przekazuje dane GPS pojazdu.



Przyciemniana szyba tylna i tylne szyby boczne 2300,00 zł 420

Szyby przeciwsłoneczne ograniczają nagrzewanie się wnętrza w słoneczne dni. Tylne szyby boczne i tylna szyba są barwione i skutecznie absorbują promieniowanie UV. Pasażerowie z tyłu mogą cieszyć się zarówno nieograniczonym widokiem na zewnątrz, jak i prywatnością.



Rezygnacja z emblematu modelu 0,00 zł 320

Rezygnacja z oznaczenia modelu z tyłu po prawej stronie. Ponadto w modelach xDrive rezygnacja z napisu xDrive na tylnej klapie. Wyjątek: w modelach elektrycznych napis „i4” po lewej stronie pozostaje, pomijane jest tylko oznaczenie wersji silnikowej.



Sportowa automatyczna skrzynia biegów z łopatkami Standard 2TB

Bezpośrednia zmiana biegów do sportowej jazdy. 8-stopniowa sportowa skrzynia Steptronic zapewnia bardzo dynamiczną jazdę. W trybie SPORT zmiana biegów przystosowana jest do przenoszenia maksymalnej mocy. A łopatki na kierownicy umożliwiają bezpośrednią zmianę przełożeń.



Sportowy układ hamulcowy M 3200,00 zł 2NH

Korzyści:
optymalna siła hamowania przy sportowej jeździe i na mokrej nawierzchni
idealne dozowanie i skuteczność hamowania

Sportowe hamulce M działają z potężną siłą. Duże tarcze hamulcowe i zaciski w metalizowanym ciemnoniebieskim kolorze już na pierwszy rzut oka wskazują na ich możliwości. Na ich optymalnej skuteczności hamowania można polegać również przy sportowej jeździe i na mokrej nawierzchni. To zasługa czterotłoczkowych zacisków stałych z przodu i jednotłoczkowych zacisków pływających z tyłu.

W modelach BMW i4 bez pakietu sportowego M zaciski hamulcowe są szare.



System alarmowy

Standard

302

Spokojna głowa: w razie próby kradzieży system alarmowy skutecznie odstrasza natarczym, głośnym sygnałem dźwiękowym. Oprócz drzwi, maski przedniej i klapy tylnej monitoruje również wnętrze i koła. W przypadku próby kradzieży system alarmowy zapewnia skuteczną ochronę za pomocą pilnego głośnego sygnału dźwiękowego. Rozpoznaje też przechylenie pojazdu. System alarmowy włącza się automatycznie przy zamykaniu BMW.



System monitorowania ciśnienia opon

Standard

2VB

Miej oko na opony podczas jazdy. Kontrola ciśnienia w oponach stale przesyła nadzoruje dokładne ciśnienie powietrza w każdym kole i ostrzega w przypadku jego zmiany. Wskazuje zarówno stopniową, jak i nagłą utratę ciśnienia.



Teleserwis

Standard

6AE

Korzyści:

- większe bezpieczeństwo poprzez samoczynne określanie konieczności serwisowania
- samoczynna wymiana danych pomiędzy Tobą a Twoim Partnerem Serwisowym BMW
- wcześniejsze umawianie terminów
- krótszy czas pobytu w serwisie dzięki efektywnemu planowaniu i realizacji zlecenia
- szybkie wsparcie dzięki pomocy w razie awarii

Konieczność pamiętania o terminach przeglądów to już przeszłość. Dzięki usługom TeleService Twoje BMW wie, kiedy konieczny jest rutynowy lub nieplanowany przegląd. Twoje BMW dostarcza Tobie i Twojemu preferowanemu partnerowi serwisowemu wszystkich istotnych informacji.

Korzystanie z wyposażenia dodatkowego może wymagać innego wyposażenia dodatkowego.



Trójkąt ostrzegawczy / apteczka / gaśnica 428

Standard

Trójkąt ostrzegawczy służy do zabezpieczenia miejsca wypadku lub awarii. Jest on bezpiecznie ukryty po lewej stronie w tapicerce bagażnika i szybko dostępny. Szczególnie przydatny do szybkiego działania na miejscu wypadku jest zestaw pierwszej pomocy do natychmiastowych działań.



Usługi ConnectedDrive 6AK

Standard

Korzyści:
możliwość rozszerzania wyposażenia dodatkowego
wykup za pośrednictwem aplikacji My BMW lub przez Sklep BMW
ConnectedDrive
różne sposoby zamawiania

Dzięki aktualizacjom BMW ConnectedDrive możesz wygodnie aktywować wybrane wyposażenie dodatkowe i w ten sposób zmodernizować swoje BMW. Jest to możliwe za pośrednictwem aplikacji My BMW, jak również online lub bezpośrednio w samochodzie przez Sklep BMW ConnectedDrive.

Dostępne okresy obowiązywania to zazwyczaj miesiąc, rok, trzy lata (w przypadku Niemiec dwa lata) oraz dożywotnio. Na koniec okresu aktualizacje można przedłużyć w Sklepie BMW ConnectedDrive.



Zestaw głośnikowy HiFi 676

1900,00 zł

Korzyści:
doskonały dźwięk na wszystkich miejscach
mocne basy
wyśmienite, wierne brzmienie

Zestaw głośnikowy Hi-Fi z cyfrowym wzmacniaczem o mocy 205 W i dziesięcioma głośnikami zapewnia równomierne nagłośnienie wewnątrz auta. Wielokanałowy wzmacniacz umożliwia bardzo precyzyjne dostrojenie brzmienia i krystalicznie czysty dźwięk.



Zestaw naprawczy do opon 2VC

Standard

Zestaw do naprawy opon jest kompaktową alternatywą dla koła zapasowego. W razie przebicia opony pozwala uszczelnić oponę i dojechać do najbliższego serwisu. Obejmuje butlę z uszczelniaczem oraz elektryczny kompresor 12 V podłączany do gniazdka samochodowego.



Zmienny, sportowy układ kierowniczy 2VL

0,00 zł

Korzyści:

lepsze prowadzenie przy sportowej jeździe
łatwiejsze parkowanie przy mniejszym nakładzie siły
sportowe lub komfortowe ustawienie wybierane przełącznikiem właściwości jezdnych

Adaptacyjny sportowy układ kierowniczy z funkcją Servotronic umożliwia bezpośrednie wyczucie drogi i idealnie dostosowuje się do każdej prędkości jazdy. Przy sportowej jeździe poprawia prowadzenie Twojego BMW, a przy małych prędkościach ułatwia manewrowanie i skręcanie.



Zwiększony bak paliwa 1AG

Standard

Większy zbiornik paliwa, mniej postojów. Dziewięć litrów dodatkowej pojemności zwiększa zasięg, co jest szczególnie praktyczne na dłuższych trasach.



Śruby zabezpieczające 2PA

0,00 zł

Na wszelki wypadek: śruby zabezpieczenia kół skutecznie chronią przez kradzież. W każdym kole znajduje się jedna śruba zabezpieczająca o specjalnym kształcie BMW. Można je odkręcić tylko za pomocą specjalnej nasadki będącej na wyposażeniu pojazdu.

STANDARDOWE WYPOSAŻENIE

Please note that the descriptions are based on the series and are not engine and option specific

1. Passive safety

Dynamiczna kontrola stabilności (DSC) o rozszerzonym zakresie funkcji rozpoznaje groźącą niestabilność i natychmiast stabilizuje samochód. Rozszerzony zakres funkcji obejmuje układ kontroli hamowania na zakrętach (CBC), asystenta ruszania i hamowania, suszenie tarcz hamulcowych i funkcję gotowości hamulców. Jeszcze bardziej sportową jazdę umożliwia podfunkcja układu DTC – dynamiczna kontrola trakcji dopuszczająca większy poślizg kół.

2.1 Exterior design

Obie końcówki rur wydechowych z prawej i lewej strony podkreślają sportowy wygląd samochodu.

6.1 Lights and vision

Reflektory z kierunkowskazami, światłami pozycyjnymi, dziennymi, mijania i drogowymi w technologii diodowej są niezwykle trwałe i energooszczędne. Oprócz tego mają automatyczną regulację zasięgu oświetlenia, a doskonałe oświetlenie jezdni i barwa zbliżona do światła dziennego zwiększają bezpieczeństwo jazdy po zmroku i w złych warunkach atmosferycznych.

Przyciemniona stylistyka, efektowny wygląd.

Dwuczęściowe lampy tylne w kształcie L są w pełni diodowe. Przyciemnione klosze dają Twojemu BMW szlachetny, nowoczesny wygląd.

Czujnik deszczu zapewnia optymalną widoczność pasa ruchu nawet przy intensywnych opadach: częstotliwość pracy wycieraczek dostosowywana jest do natężenia deszczu; czułość czujnika deszczu można przy tym regulować.

6.2 Drive

6-cylindrowy rzędowy silnik benzynowy TwinPower Turbo.

Wysoka moc i czysta radość z jazdy. Najnowocześniejsza technologia wtrysku i turbodoładowania daje silnikowi wydajność i świetną reakcję również przy niskich obrotach.

4-cylindrowy silnik wysokoprężny TwinPower Turbo o pojemności 2,0 l nowej generacji wyróżnia pełny temperament, rozwój mocy oraz spontaniczna reakcja już na niskich obrotach. Turbodoładowanie ze zmienną geometrią turbiny i wtrysk bezpośredni CommonRail dają mu niskie parametry zużycia paliwa i emisji spalin.

Układ rekuperacji przetwarza energię kinetyczną wytworzoną podczas hamowania silnikiem i hamulcami na energię elektryczną i zasila nią akumulator wysokonapięciowy, zwiększając zasięg pojazdu.

Poziom rekuperacji można indywidualnie regulować w czterech stopniach, co daje wyraźnie wyższy komfort. W pozycji „D” oprócz ustawień „Niskie”, „Średnie” i „Wysokie” dostępny jest również tryb „Adaptacyjny”. Oprócz inteligentnego dostosowania poziomu rekuperacji do danej sytuacji na drodze możliwy jest również inteligentny tryb swobodnego toczenia. Wykorzystuje on m.in. dane systemu nawigacyjnego i czujników kontroli odstępów.

W pozycji „B” dźwigni biegów uzyskuje się tzw. „jazdę na jednym pedale”. Przy odpowiednio przewidującym stylu jazdy samochód można prowadzić niemal bez wciskania pedału hamulca. Przy zdjęciu nogi z pedału jazdy wysoka rekuperacja wyraźnie spowalnia samochód, co również oszczędza hamulce.

Funkcja Auto Start/Stop wyłącza silnik podczas krótkich przerw w jeździe, na przykład na światłach lub w korku, umożliwiając redukcję zużycia paliwa. Po zwolnieniu hamulca silnik włącza się automatycznie w ułamkach sekundy.

4-cylindrowy silnik benzynowy TwinPower Turbo o pojemności 2,0 l nowej generacji gwarantuje maksymalną radość z jazdy. Wyróżnia go pełne temperamentu oddawanie mocy oraz spontaniczna reakcja już na niskich obrotach, a przy tym wyjątkowo niskie parametry zużycia paliwa i emisji spalin.

6-cylindrowy rzędowy silnik benzynowy M TwinPower Turbo.

Wysokoobrotowy charakter, dynamiczne oddawanie mocy i soczyste, typowe dla M brzmienie. Silnik gwarantuje frajdę, jakiej oczekujesz.

6.4 Driving dynamics

Przełącznik właściwości jezdnych umożliwia wybór trybu COMFORT, ekonomicznego trybu ECO PRO, trybu SPORT umożliwiającego jeszcze bardziej dynamiczną jazdę oraz trybu SPORT+ pozwalającego wykorzystać maksymalny potencjał dynamiczny samochodu. Tryb ECO PRO dostosowuje charakterystykę pedału gazu, skrzyni Steptronic oraz działanie ogrzewania i klimatyzacji do oszczędnej jazdy. Umożliwia to zmniejszenie zużycia paliwa nawet o 20 procent. Dodatkowy potencjał oszczędności daje funkcja swobodnego toczenia oraz trasa ECO PRO, która oferuje zależnie od sytuacji na drogach, indywidualnego stylu jazdy i warunków lokalnych trasę zoptymalizowaną pod kątem wydajności, pomagając tym samym obniżyć zużycie paliwa. Funkcja swobodnego toczenia pozwala na swobodne toczenie pojazdu bez napędu z prędkością do 160 km/h, gdy tylko kierowca zdejmie nogę z gazu i nie hamuje. Wyjątkowo komfortowe warunki jazdy gwarantuje tryb COMFORT z odpowiednio dostrojonymi komponentami układu jezdnych. W trybach SPORT i SPORT+ wszystkie elementy napędu i układu jezdnych nastawione są na sportową jazdę. Silnik reaguje bardziej spontanicznie, skrzynia automatyczna zmienia biegi przy wyższych obrotach, a w skrzyni manualnej punkty zmiany biegów sygnalizowane są później. Samochód reaguje bardziej bezpośrednio. Opcjonalna interaktywna funkcja Adaptive Mode stale dostosowuje adaptacyjny układ jezdny, układ kierowniczy i skrzynię Steptronic do danej sytuacji.

Standardowy układ jezdny zapewnia wysoką precyzję działania, zwinność i komfort zawieszenia. To załuga aluminiowej osi przedniej z dwuprzegubowymi kolumnami resorującymi, zaawansowanej pięciowahaczowej osi tylnej oraz bardzo starannego zestrojenia wszystkich komponentów.

Inteligentny napęd na wszystkie koła BMW xDrive idealnie dostosowuje się do nawet najtrudniejszych warunków pogodowych, gwarantując najlepszą trakcję w każdych warunkach. BMW xDrive i układ dynamicznej kontroli stabilności (DSC) pozwala BMW zachować stabilność i pewny kurs. Układ xDrive – sterowany przez DSC – odpowiednio rozdziela napęd na osie tak, aby odpowiednio wcześniej zapobiec nadsterowności lub podsterowności na zakrętach, zwiększając przez to stabilność toru jazdy. Oprócz tego gwarantuje szybkie i bezpieczne ruszanie z miejsca również na śliskiej nawierzchni i na stromej drodze. Dzięki temu układ DSC może rzadziej reagować w krytycznych sytuacjach. Specjalne czujniki dodatkowo zwiększają wydajność układu xDrive poprzez regulację jego działania pod kątem minimalnego zużycia paliwa. BMW xDrive więc łączy zalety napędu na wszystkie koła – trakcję, stabilny kurs i bezpieczeństwo – z typową dla BMW dynamiką.

6.6 E-mobility

Akumulator wysokonapięciowy ze specjalnie opracowanymi ogniwami litowo-jonowymi zasila silnik elektryczny i jest umieszczony w podłodze pojazdu w sposób zabezpieczony na wypadek zderzenia. Można go ładować z domowych gniazdek elektrycznych, ze stacji Wallbox lub z publicznych stacji ładowania. System zarządzania akumulatorem zapewnia wydajne procesy ładowania i optymalną moc napędową.

Gniazda do ładowania DC i AC akumulatora wysokonapięciowego znajdują się w prawym tylnym błotniku. Gniazdo ładowania zabezpieczone jest przed kurzem i innymi czynnikami przez klapkę z uszczelką. Dioda przy gnieździe wskazuje stan ładowania.

Ładowanie DC – oto nowy wymiar „tankowania”. Stacje ładowania prądem stałym (DC) umożliwiają ładowanie i4 z mocą do 210 kW. Umożliwia to naładowanie akumulatora wysokonapięciowego do poziomu 80 procent w ciągu niecałych 40 minut.

Cichobieżny silnik BMW eDrive na tylnej osi poprzez natychmiastowe przyspieszenie zapewnia ogromną radość z jazdy. Ta bezpośrednia reakcja na nowo definiuje radość z jazdy. Akumulator wysokonapięciowy umieszczony w podłodze pojazdu obniża środek ciężkości i zwiększa dynamikę jazdy.

Korzyści:

- optymalna wydajność ładowania prądem stałym w niskich temperaturach zewnętrznych
- krótszy czas ładowania, a tym samym czas oczekiwania
- obsługa za pomocą wyświetlacza kontrolnego

Zarządzanie temperaturą akumulatora pozwala wstępnie ogrzać akumulator wysokonapięciowy przy niskich temperaturach, aby następnie zoptymalizować wydajność ładowania DC. W niskich temperaturach proces ładowania spowalnia z przyczyn fizycznych – a w rezultacie wydłuża się czas ładowania i oczekiwania. Dlatego sensowne jest wcześniejsze doprowadzenie akumulatora do określonej temperatury. Jeśli w systemie nawigacyjnym zostanie wybrana stacja ładowania DC, a temperatura akumulatora wysokonapięciowego jest zbyt niska, samochód automatycznie nagrzej się do temperatury optymalnej dla nadchodzącego procesu ładowania. Wybór żądanej stacji ładowania DC oraz nawigację można przeprowadzić również za pomocą inteligentnego asystenta osobistego BMW. Proces ogrzewania wstępnego należy aktywować przy niskich temperaturach zewnętrznych poniżej 0°C i z uwzględnieniem stanu naładowania na co najmniej 30 minut przed dotarciem do stacji ładowania DC. Jeżeli następnie podłączysz samochód do stacji ładowania DC, od samego początku będziesz korzystać ze zoptymalizowanej wydajności ładowania. Skraca to czas ładowania, a tym samym czas oczekiwania – dla większego komfortu ładowania prądem stałym.

Samochód wyposażony jest standardowo ładowarkę o maksymalnej mocy 11 kW umożliwiającą bardzo szybkie ładowanie prądem przemiennym (AC).

7.1 Seats and seat functions

Kanapa tylna oferuje trzy pełnowymiarowe miejsca. Oparcia dzielone i składane w proporcjach 40:20:40 mają regulację nachylenia. Wyposażenie obejmuje składane zagłówki, trzypunktowe pasy bezpieczeństwa na wszystkich miejscach oraz mocowania fotelików dziecięcych ISOFIX na zewnętrznych miejscach.

Sportowe, a mimo to wygodne: regulowane indywidualnie sportowe fotele przednie sprawiają, że sportowa jazda to czysta przyjemność. Wysoka jakość tapicerki, wydatne podparcia boczne oraz doskonała ergonomia gwarantują komfort siedzenia. Wysokie podparcia boczne siedziska i oparcia oraz regulowane podparcia ud gwarantują doskonały komfort siedzenia i trzymanie boczne przy szybkim pokonywaniu zakrętów. Oprócz tego można ręcznie regulować pozycję wzdłużną i wysokość siedziska.

7.2 Steering wheels

Przyciski wielofunkcyjne na kierownicy umożliwiają obsługę telefonu, funkcji sterowania głosowego i audio. W zależności od wyposażenia przyciski wielofunkcyjne mogą też obsługiwać systemy wspomagające kierowcę. Można na przykład ustawić aktualną prędkość lub odstęp od poprzedzającego pojazdu.

7.3 Air conditioning comfort and glazing

Jednostrefowa klimatyzacja automatyczna z mikrofiltrem zapewnia zawsze przyjemny klimat w samochodzie. Temperaturę i rozdział powietrza reguluje się wygodnie dwoma pokrętłami, a rozdział powietrza przełącznikiem kołyskowym.

Lekko barwione szyby atermiczne i przeciwsłoneczne po bokach i z tyłu ograniczają nagrzewanie wnętrza samochodu, odbijając część promieniowania podczerwonego.

7.5 Interior design

Kierowcę i pasażera obok niego witają przy wsiadaniu listwy progowe z napisem BMW i. M440i ma ponadto listwy progowe M.

8.2 Function, electric

W konsoli środkowej z przodu znajduje się gniazdko 12 V.

8.3 Transport and storage

W konsoli środkowej z przodu obok dźwigni biegów można w uchwytach z zaciskami bezpiecznie umieścić dwa napoje. Uchwyty na napoje mają też praktyczną wyjmowaną matę w kolorze czarnym. Podłokietnik środkowy z tyłu ma również dwa uchwyty na napoje.

9.1 Information and communication

BMW Live Cockpit obejmuje zestaw wskaźników o przekątnej 5,1", wysokiej rozdzielczości dotykowy wyświetlacz centralny o przekątnej 8,8" i kontroler iDrive na konsoli środkowej. Wyposażenie zawiera również radio, odtwarzacz MP3, dwuzakresowy tuner RDS oraz złącza USB typu A i C.

9.2 Entertainment and audio

Zestaw głośnikowy Hi-Fi obejmuje sześć głośników: dwa głośniki średniotonowe w bocznych przednich drzwiach, dwa centralne głośniki niskotonowe pod fotelami przednimi oraz dwa głośniki średniotonowe w słupkach C zapewniają doskonały dźwięk stereo.

DANE TECHNICZNE

- Moc maksymalna: 140 kW (190 KM) / 4000-4000 obr/min
 - Moment obrotowy: 400 Nm / 1750-2500 obr/min
 - Moment obrotowy eDrive: 400 Nm
 - Technologia mild hybrid: 8 kW (11 KM)
 - Łączna moc / łączny moment obrotowy: 140 kW (190 KM) / 400 Nm
 - Przyspieszenie 0-100 km/h: 7.6 s
 - Prędkość maksymalna: 233 km/h
 - Wysokość: 1442 mm
 - Długość: 4783 mm
 - Zwis przedni / tylny: 862 mm / 1065 mm
 - Masa własna EU (z uwzględnieniem 75kg kierowcy): 1835 kg
 - Masa własna (bez kierowcy): 1760 kg
 - Dopuszczalna masa całkowita: 2315 kg
 - Pojemność bagażnika za 2. rzędem siedzeń: 470 l
 - Maksymalna pojemność bagażnika: 1290 l
 - Pojemność zbiornika: 59 l
 - Pojemność skokowa: 1995 cm³
 - Cylindry: 4
 - Stopień sprężania: 16.5:1
 - DMC przyczepy z hamulcem: 1600 / - kg
 - DMC przyczepy bez hamulca: 750 kg
 - Obciążenie haka: 75 kg
 - Promień skrętu: 12 m
-

EMISJA SPALIN

EMISJA CO₂[3]

Niska
180,0 CO ₂ g/km
Średnia
144,0 CO ₂ g/km
Wysoka
125,0 CO ₂ g/km
Bardzo wysoka
143,0 CO ₂ g/km
Cykl mieszany
143,0 CO ₂ g/km

Dane wg cyklu pomiarowego
WLTP

ZUŻYCIE PALIWA[2]

Niska
6,9 l/100 km
Średnia
5,5 l/100 km
Wysoka
4,8 l/100 km
Bardzo wysoka
5,5 l/100 km
Cykl mieszany
5,4 l/100 km

INFORMACJE PRAWNE

Dołożono wszelkich starań, aby zagwarantować dokładność przedstawionych informacji, ale nie przyjmuje się odpowiedzialności za ewentualne błędy lub przeoczenia.

[1] Zmiany cen i wyposażenia zastrzeżone.

[2] Zużycie paliwa w litrach na 100 km.

[3] Wskazane dane dotyczące zużycia paliwa oraz emisji CO₂ zostały ustalone na podstawie nowej procedury WLTP określonej w Rozporządzeniu (UE) 2017/1151 z dnia 1 czerwca 2017 r. uzupełniające rozporządzenie (WE) nr 715/2007 Parlamentu Europejskiego i Rady w sprawie homologacji typu pojazdów silnikowych w odniesieniu do emisji zanieczyszczeń pochodzących z lekkich pojazdów pasażerskich i użytkowych oraz w sprawie dostępu do informacji dotyczących naprawy i utrzymania pojazdów w brzmieniu obowiązującym w chwili udzielenia homologacji.

Pojazd korzysta z technologii mild hybrid, która polega na zastosowaniu silnika elektrycznego wraz z akumulatorem 48V do wspomagania silnika spalinowego w określonych fazach, takich jak rozruch, swobodne toczenie czy przyspieszanie. Akumulator ładowany jest tylko i wyłącznie poprzez rekuperację, system Start/Stop działa permanentnie, jazda wyłącznie z użyciem silnika elektrycznego nie jest możliwa.
