



X1 sDrive18i



Twój BMW online

Link to the web configurator loaded with your configuration

Go to your configurator >

WNĘTRZE




WNĘTRZE



SZCZEGÓŁY SAMOCHODU

X1 sDrive18i

165 000,00 zł



BLACK SAPPHIRE METALLIC


475



18" aluminiowe obręcze M 0,00 zł

Double-spoke 838 Bicolor

1LX



Sensatec Oyster perforowany 0,00 zł

skórzana ekologiczna

KHCX

Listwy ozdobne 0,00 zł

Aluminium Hexacube

4LP

WYBRANE OPCJE

40 500,00 zł

ŁĄCZNA CENA BRUTTO

205 500,00 zł^[1]

Zawiera VAT 23%, odpowiadający kwocie 38 426,81 zł.

PAKIETY

PAKIET SPORTOWY M

15 900,00 zł

337

Elementy zewnętrzne pakietu sportowego M:

- chromowane obramowanie atrapy chłodnicy z przednimi powierzchniami grilla w kolorze satynowanego aluminium
- poszycia progów i nakładki na nadkola w oryginalnej stylistyce w kolorze karoserii
- poszycie zderzaka przedniego i tylnego w charakterystycznej stylistyce w kolorze karoserii ze wstawkami w błyszczącym kolorze czarnym
- 18-calowe obręcze kół M ze stopów lekkich Double Spoke 838 M Bicolor; oferowane są też inne obręcze kół
- adaptacyjny układ jezdny M
- ozdobne listwy dachowe w kolorze karoserii
- błyszczące elementy M Shadow Line
- znaczek M po bokach
- lakier niemetalizowany w kolorze bieli alpejskiej, oferowane są też inne lakiery

Elementy wnętrza pakietu sportowego M:

- listwy progowe M z przodu i pedały M
- sportowe fotele przednie w tapicerce z Alcantary i Sensateku, czarne z kontrastującym niebieskim pikowaniem; oferowane są też inne tapicerki
- kierownica skórzana M z łopatkami zmiany biegów
- deska rozdzielcza Luxury
- kluczyk samochodowy z ekskluzywnym znaczkiem M
- antracytowa podsufitka M
- listwy ozdobne z ciemnego aluminium Hexacube, oferowane są też inne listwy ozdobne

Pakiet sportowy M poprzez bogate wyposażenie dodatkowe podkreśla sportowy charakter Twojego BMW. Można go poznać po licznych, wyróżniających się wizualnie detalach, ale także po kierownicy skórzanej M oraz sportowych fotelach przednich. Adaptacyjny układ jezdny M przenosi dynamiczne aspiracje na drogę.



Sportowe fotele przednie

0,00 zł

481

Korzyści:

- doskonała ergonomia i najlepsze trzymanie boczne na zakrętach
- indywidualne ustawienia
- sportowy, szlachetny wygląd

Sportowe i wygodne: indywidualnie regulowane sportowe fotele przednie mają wiele możliwości ustawień. Wysokość i nachylenie siedzenia, pozycja wzdłużna, nachylenie oparcia i wysokość zagłówka regulują się ręcznie. Wyższe podparcia boczne siedzenia i oparcia oraz lepsze podparcie ramion gwarantują doskonałą pozycję siedzenia i lepsze trzymanie boczne na szybkich zakrętach. Wizualnie fotele sportowe zachwycają dynamicznym wyglądem. A dzięki wysokiej jakości tapicerki gwarantują ponadto bardzo wysoki komfort siedzenia.



M Sport wewnątrz

0,00 zł

9T2

Elementy wnętrza M Sport:

- nakładki na pedały o wyglądzie stali szlachetnej
- grafika M na wyświetlaczu

Elementy wnętrza M Sport tworzą indywidualne akcenty w kabinie. Nakładki na pedały wykonane ze stali nierdzewnej stanowią ozdobę przestrzeni na nogi, a stylistyka wyświetlacza wskaźników M daje mu sportowy charakter.



Obramowania M Shadowline czarne na wysoki połysk

0,00 zł


760

Korzyści:

- szlachetny i ekskluzywny wygląd
- płynne przejścia lub ekscytujące kontrasty w zależności od koloru karoserii
- obramowania szyb, listwy szybowe, prowadnice szyb w przednich drzwiach, maskownice słupków A, B i C, ramki i nóżki lusterek w błyszczącym kolorze czarnym

Szlachetny wygląd: błyszczące elementy M Shadow Line tworzą w Twoim BMW ekskluzywne akcenty. Liczne elementy stylistyczne wykonane są w błyszczącym kolorze czarnym. Są to obramowania bocznych szyb, listwy szybowe, prowadnice szyb w przednich drzwiach oraz maskownice słupków A, B i C. Ramki i nóżki lusterek są również wykończone w ciemnym kolorze.

W zależności od wybranego koloru lakieru efektem jest płynne połączenie kolorystyczne lub ekscytujący kontrast. Błyszczące elementy M Shadow Line zależnie od koloru karoserii dają Twojemu BMW szlachetny lub sportowy wygląd.



Listwy ozdobne Aluminium Hexacube ciemne

0,00 zł

4LP

Listwy ozdobne M z ciemnego aluminium Hexacube z listwą akcentową w perłowym chromie na desce rozdzielczej i przednich drzwiach i z dodatkową listwą akcentową na konsoli środkowej



Deska rozdzielcza Luxury

0,00 zł

4NW

Korzyści:

- ekskluzywna ozdoba wnętrza
- przyjemna w dotyku dzięki delikatnej fakturze
- kontrastujące stebnowanie jako dodatkowy akcent

Deska rozdzielcza Luxury w kolorze czarnym, wraz z górną częścią bocznych drzwi przednich ma powierzchnię o delikatnej fakturze. Dodatkowy akcent wizualny stanowi kontrastujące szare stebnowanie. W połączeniu z tapicerką z Alcantary i Sensateku szwy są w kolorze niebieskim.



Zawieszenie adaptacyjne M 2VF

0,00 zł

Korzyści:

- większa dynamika i wysoki komfort jazdy
- większa precyzja prowadzenia podczas szybkiego pokonywania zakrętów
- obniżone zawieszenie zapewnia sportowy wygląd
- bardziej bezpośrednie wyczucie układu kierowniczego przy mniejszym nakładzie siły

Obniżony o 15 mm adaptacyjny układ jezdny M automatycznie dostosowuje się do warunków drogowych i stylu jazdy. Daje Ci doskonałą dynamikę jazdy i świetne trzymanie się drogi przy wysokim komforcie jazdy – również na długich trasach. Przy sportowej jeździe i większych ruchach nadwozia amortyzacja czysto mechanicznego układu usztywnia się, dzięki czemu Twoje BMW lepiej trzyma się drogi. Poprawia to precyzję i stabilność prowadzenia podczas pokonywania zakrętów z dużą prędkością. Dynamicznej jeździe sprzyja też sportowy układ kierowniczy M dostępny tylko w połączeniu z adaptacyjnym układem jezdny M. Zapewnia on sportowe, bardziej bezpośrednie przełożenie układu kierowniczego przy minimalnym nakładzie siły kierowania.



Sensatec Oyster perforowany skórzana ekologiczna KHGX

0,00 zł

Sensatec KHGX perforowany, ostrygowy, kolor wnętrza: czarny, kolor rozszerzonego wyposażenia: ostrygowy



18" aluminiowe obręcze M Double-spoke 838 Bicolor 1LX

0,00 zł

18-calowe obręcze kół M ze stopów lekkich Double Spoke 838 M Bicolor ciemnoszare, frezowane, 7,5J x 18, opony 225/55 R18.



Kierownica sportowa M, skórzana 710

0,00 zł

Korzyści:

- idealnie leży w dłoniach i ma atrakcyjny wygląd
- sportowo bezpośrednie wyczucie kierownicy
- łopatki zmiany biegów dają jeszcze lepsze wrażenia z jazdy
- przyciski wielofunkcyjne do wygodnej obsługi licznych funkcji samochodu

Kierownica skórzana M zapewnia sportowy, bezpośrednie wyczucie prowadzenia. Łopatki zmiany biegów przy kierownicy umożliwiają niezwykle szybką zmianę przełożeń, a tym samym wyjątkowo dynamiczne wrażenia z jazdy. Dzięki temu nie musisz zdejmować rąk z kierownicy – możesz cieszyć się wygodą i bezpieczeństwem. W połączeniu z opcjonalnym pakietem sportowym M łopatki są w kolorze czarnym, a na lewej łopatkce znajduje się dodatkowo napis „BOOST” oznaczający tryb Sport Boost.

Przyciski wielofunkcyjne na poziomych ramionach kierownicy umożliwiają wygodną obsługę różnych funkcji pojazdu, np. wyświetlacza wskaźników, systemu audio, telefonu i systemów wspomagających kierowcę.

Listwa akcentowa w kolorze perłowego chromu tworzy atrakcyjny detal. Kolumna kierownicy posiada manualną regulację wysokości i odległości od kierowcy.




Podsufitka M Anthracite 775

0,00 zł

Korzyści:

- sportowy wygląd wnętrza
- dodatkowe elementy, takie jak osłony przeciwśoneczne i uchwyty w kolorze czarnym

Antracytowa podsufitka M obejmuje też maskownice słupków A z tkaniny w kolorze antracytowym. Wyposażenie to uzupełniają liczne elementy w kolorze czarnym: maskownice górnej części słupków B i C, osłony przeciwśoneczne, uchwyty dachowe oraz wykończenia mikrofonów.



BLACK SAPPHIRE METALLIC 475

Metalizowany 475 szafirowoczarny



M Sport zewnętrzny 9T1

0,00 zł

Elementy zewnętrzne M Sport:

- chromowane obramowanie atrapy chłodnicy z przednimi powierzchniami grilla w kolorze satynowanego aluminium
- poszycie zderzaka przedniego i tylnego w charakterystycznej stylistyce w kolorze karoserii ze wstawkami w błyszczącym kolorze czarnym i wstawkami ozdobnymi w błyszczącym kolorze czarnym lub w kolorze satynowanego aluminium
- poszycia progów w oryginalnej stylistyce w kolorze karoserii
- znaczek M po bokach
- ozdobne listwy dachowe w kolorze karoserii
- kluczyk ze znaczkiem M

Elementy zewnętrzne M Sport nadają Twojemu BMW niezwykle dynamiczny wygląd. Sportowy wygląd podkreśla m.in. zderzak i listwy boczne w charakterystycznej stylistyce. Pakiet uzupełniają takie detale jak grill atrapy chłodnicy w kolorze satynowanego aluminium czy kluczyk ze znaczkiem M.

PAKIET PREMIUM

7300,00 zł

7EV

Zawartość pakietu wyposażenia:

- diodowe reflektory adaptacyjne z asystentem świateł drogowych
- dostęp komfortowy
- pakiet lusterka wewnętrznego i lusterek zewnętrznych
- półka do ładowania bezprzewodowego
- opcja doposażenia w ogrzewanie kierownicy
- opcja doposażenia w ogrzewanie foteli przednich
- opcja doposażenia w system asystujący kierowcy Plus

Pakiet wyposażenia podkreśla walory wizualne oraz zwiększa komfort i bezpieczeństwo. Obejmuje diodowe reflektory adaptacyjne, dostęp komfortowy, pakiet lusterka wewnętrznego i lusterek zewnętrznych, półkę do ładowania bezprzewodowego, opcję doposażenia w ogrzewanie kierownicy, ogrzewanie foteli przednich oraz system asystujący kierowcy Plus.



Lusterko wsteczne przyciemniane automatycznie

431

0,00 zł

Korzyści:

- mniej nieprzyjemnego oślepienia
- większe bezpieczeństwo jazdy
- atrakcyjna stylistyka bezramkowej konstrukcji

Automatycznie przyciemniane lusterko wewnętrzne eliminuje nieprzyjemne oślepienie przez światła pojazdów z tyłu. Z kolei przy określonym padaniu światła odbłaskowa powierzchnia automatycznie się przyciemnia. Lusterko wewnętrzne jest bezramkowe.



Ogrzewanie foteli przednich

494

1700,00 zł

Korzyści:

- idealnie ciepłe siedzenia w krótkim czasie
- duży komfort jazdy dzięki przyjemnemu uczuciu ciepła
- odprężone mięśnie pleców

Jeszcze zanim silnik osiągnie temperaturę roboczą, regulowane trójstopniowo ogrzewanie foteli przednich szybko zapewnia przyjemne ciepło. Elementy grzewcze ogrzewają siedzisko oraz całą powierzchnię kontaktu oparcia.



Interfejs ładowania bezprzewodowego

6NX

0,00 zł

Korzyści:

- komfortowe, bezprzewodowe ładowanie smartfonów w standardzie Qi
- łatwy dostęp bez zasłaniającej pokrywy
- dość miejsca nawet na duże smartfony
- chłodzenie pochłania ciepło, chroniąc w ten sposób przed przegrzaniem

Większy porządek, większy komfort: podstawka do ładowania bezprzewodowego umożliwi ładowanie smartfona bez użycia kabla, a więc niezwykle wygodnie. W powiększonym schowku jest też miejsce na większe urządzenia – w zasięgu ręki, bez uciążliwych pokryw i splątanych kabli. A wszystko to przy zachowaniu najwyższego możliwego bezpieczeństwa: wbudowane chłodzenie chroni urządzenie przed przegrzaniem.



Pakiet dodatkowych funkcji lusterek

0,00 zł

430

Korzyści:

- lusterko wewnętrzne i lusterko zewnętrzne kierowcy zapobiegają oślepieniu
- funkcja elektrycznego składania lusterek zewnętrznych zmniejsza ryzyko ich uszkodzenia
- funkcja pamięci lusterek zewnętrznych zwiększa komfort
- przestawianie lusterka pasażera do parkowania zapewnia bezpieczne manewrowanie
- oświetlenie przestrzeni przed drzwiami wyświetla napis BMW na nawierzchni

Pakiet lusterka wewnętrznego i lusterek zewnętrznych obejmuje bezramkowe lusterko wewnętrzne oraz lusterko zewnętrzne kierowcy, które zapobiega oślepieniu kierowcy przez jasne źródła światła, takie jak reflektory pojazdów jadących z tyłu. Przy określonym padaniu światła odbłaskowa powierzchnia automatycznie się przyciemnia. Lusterko zewnętrzne pasażera ma funkcję przestawiania do parkowania: po włączeniu biegu wstecznego automatycznie przesuwają się w dół, umożliwiając kierowcy precyzyjne manewrowanie i widoczność ewentualnego krawężnika. Po zaparkowaniu lusterka zewnętrzne można złożyć elektrycznie, aby oszczędzać miejsce i uniknąć uszkodzeń. Funkcja pamięci dla obu lusterek zewnętrznych zwiększa komfort jazdy. Dodatkowo lusterka zewnętrzne wyświetlają napis BMW na nawierzchni – oświetlenie przestrzeni przed drzwiami ułatwia wsiadanie i wysiadanie z samochodu po zmroku.



Przygotowanie do systemów asystujących kierowcy Plus

0,00 zł

9QV

Wyposażenie to stwarza techniczne warunki do późniejszego dokupienia systemu asystującego kierowcy Plus poprzez aktualizacje BMW ConnectedDrive. Informacje i oferty dotyczące aktualizacji BMW ConnectedDrive można znaleźć w aplikacji My BMW, jak również online lub bezpośrednio w samochodzie za pośrednictwem Sklepu BMW ConnectedDrive.



Dostęp komfortowy

0,00 zł

322

Korzyści:

- bezkluczkowe automatyczne odblokowywanie i blokowanie drzwi BMW Digital Key Plus albo za pomocą klasycznego kluczyka samochodowego
- wysoki poziom bezpieczeństwa dzięki technologii ultraszerokopasmowej i zapisowi BMW Digital Key Plus w Secure Element smartfona
- proste udostępnianie kluczyka cyfrowego osobom mającym kompatybilny smartfon lub smartwatch

Niezależnie od tego, czy korzystasz z fizycznego kluczyka, czy ze smartfona – Twoje BMW rozpoznaje Cię z daleka i wita światłami. Gdy tylko wystarczająco blisko zbliżysz się do pojazdu, drzwi odblokują się automatycznie. Również we wnętrzu wszystko będzie już przygotowane dla Ciebie – dzięki profilowi BMW ID połączonemu z kluczykiem. Twoje BMW ustawi dla Ciebie odpowiednią pozycję fotela oraz punkty docelowe w nawigacji. Po oddaleniu się od pojazdu drzwi automatycznie się zamykają.

Smartfon jako Digital Key Plus nie tylko ułatwia Ci dostęp do Twojego BMW, ale umożliwia łatwe udostępnianie kluczyka cyfrowego pięciu znajomych – bez względu na to, gdzie aktualnie jesteś. Dzięki temu mogą oni korzystać z pojazdu za pomocą kompatybilnego smartfona lub smartwatcha. Nie musisz się też martwić o zwrot fizycznego kluczyka. Idealną funkcją w przypadku początkujących kierowców jest możliwość udostępniania kluczyka na przykład z ograniczeniem prędkości lub głośności systemu audio.



Przygotowanie do ogrzewania kierownicy

0,00 zł

9QR

Wyposażenie to stwarza techniczne warunki do późniejszego dokupienia ogrzewania kierownicy poprzez aktualizacje BMW ConnectedDrive. Informacje i oferty dotyczące aktualizacji BMW ConnectedDrive można znaleźć w aplikacji My BMW, jak również online lub bezpośrednio w samochodzie za pośrednictwem Sklepu BMW ConnectedDrive.



Adaptacyjne reflektory LED

0,00 zł

552

Korzyści:

- lepsza widoczność dzięki automatycznie regulowanej dystrybucji światła diodowego
- nieoślepiające światła drogowe zwiększające komfort i bezpieczeństwo
- ekskluzywny efekt dzięki oświetleniu przy wsiadaniu i wysiadaniu

Czy to piesi, czy rowerzyści – szczególnie w mieście musisz stale obserwować pobocze. Robi to również Twoje BMW. Diodowe reflektory adaptacyjne z technologią matrycową automatycznie doświetlają boczne obszary jezdni. Z kolei na autostradzie Twój wzrok jest skierowany głównie na wprost. Dlatego reflektory automatycznie dostosowują szerokość wiązki światła – snop światła staje się węższy i dłuższy. Inne funkcje, które w zmienny sposób emitują światło: światła na złą pogodę, światła na skrzyżowania, ronda i na drogi pozamiejskie.

Włączanie i wyłączenie świateł drogowych – nadjeżdżające pojazdy lub pojazdy znajdujące się przed Tobą wymagają dużej uwagi w nocy. Rozwiązaniem jest nieoślepiający asystent świateł drogowych. Wykrywa on nadjeżdżające pojazdy, jak również te znajdujące się przed nim i automatycznie „wycina” je z wiązki świateł drogowych. Zapewnia Ci maksymalną widoczność i zapobiega oślepieniu innych użytkowników dróg.

Wizualnie wyróżniają się światła dzienne i kierunkowskazy – są umieszczone w oddzielnym module reflektorów. Diodowe reflektory adaptacyjne odgrywają również rolę w oświetleniu powitalnym i pożegnalnym: Twoje BMW wita Cię, gdy wsiadasz i żegna, gdy wysiadasz.

Wyposażenie uzupełniają światła skrętne, automatyczne przełączanie świateł mijania, światła zakrętowe oraz światła dzienne i pozycyjne.



Asystent świateł drogowych

0,00 zł

5AC

Korzyści:

- większe bezpieczeństwo i komfort jazdy po zmroku
- brak oślepiania innych uczestników ruchu
- częstsza jazda na światłach drogowych niż przy ręcznym przełączaniu

Asystent świateł drogowych wspiera Cię po zmroku, automatycznie włączając i wyłączając światła drogowe stosownie do ruchu drogowego przed samochodem. Reaguje na dostateczne oświetlenie otoczenia, na przykład na terenie zabudowanym, automatycznie przełączając na światła mijania.

PAKIET COMFORT

5200,00 zł

7LG



Elektryczna regulacja fotela kierowcy z pamięcią ustawień

0,00 zł

45A

Korzyści:

- większy komfort dla kierowcy dzięki elektrycznej regulacji fotela
- funkcja pamięci ustawień fotela kierowcy i lusterek zewnętrznych
- możliwość zapamiętania dwóch ustawień
- brak konieczności dokonywania na nowo czasochłonnych ustawień przy zmianie kierowcy

Elektryczna regulacja fotela z funkcją pamięci zapewnia bardzo łatwe i wygodne ustawianie fotela kierowcy. Regulować można wysokość siedzenia, nachylenie siedzenia, pozycję wzdłuż oraz nachylenie oparcia. Funkcja pamięci umożliwia zapisanie wybranych ustawień fotela kierowcy i lusterek zewnętrznych.



Zestaw HiFi Harman Kardon

0,00 zł

674

Korzyści:

- doskonała jakość dźwięku na wszystkich miejscach
- przestrzenny dźwięk dzięki dwunastu głośnikom
- głośniki wysokotonowe z osłonami ze stali szlachetnej i podświetlanym napisem „Harman Kardon”

Zestaw głośnikowy Hi-Fi Harman Kardon obejmujący dwanaście głośników zapewniają doskonałe wrażenia słuchowe na wszystkich miejscach. Zestaw ma również głośnik wysoko- i średniotonowy w desce rozdzielczej centrujący brzmienie przed Tobą. Wraz z dwoma bardzo mocnymi centralnymi głośnikami niskotonowymi zapewnia równomierne odtwarzanie basów w całym wnętrzu pojazdu. 7-kanalowy wzmacniacz gwarantuje bardzo precyzyjne dostrojenie brzmienia i krystalicznie czysty dźwięk. Zestaw głośnikowy zachwyca nie tylko doskonałą akustyką, ale również szlachetnym wyglądem. Metalowe osłony głośników wysokotonowych z przodu i z tyłu z podświetlanym napisem „Harman Kardon” dodatkowo wzbogacają wnętrze pojazdu i tworzą ekskluzywną atmosferę.



Aktywny fotel kierowcy

0,00 zł

451

Korzyści:

- wysoki komfort siedzenia dla kierowcy, szczególnie podczas dłuższych podróży
- podparcie lędźwiowe z elektryczną regulacją wysokości i głębokości
- funkcja masażu zapewniająca siedzenie bez zmęczenia

Fotel aktywny kierowcy zapewnia ortopedycznie poprawną pozycję siedzenia dzięki podparciu lędźwiowemu w oparciu. Pozytywny efekt jest szczególnie odczuwalny na dłuższych trasach. Podparcie lędźwiowe ma elektryczną regulację wysokości i głębokości. Obsługa odbywa się przełącznikiem z boku fotela. Ponadto funkcja masażu mobilizuje dolny odcinek kręgosłupa, co umożliwia siedzenie bez zmęczenia.

WYPOSAŻENIE DODATKOWE



Asystent parkowania z kamerą cofania SDM

Standard

Korzyści:

- lepsza widoczność do tyłu dzięki kamerze cofania
- wizualne i dźwiękowe ostrzeżenie przed kolizjami z przodu, z tyłu i po bokach
- zapobieganie kolizjom podczas cofania dzięki automatycznemu hamowaniu
- automatyczne parkowanie w odpowiednich miejscach równoległych i prostopadłych
- automatyczne wyjeżdżanie z równoległych miejsc parkingowych
- łatwe cofanie w ciasnej przestrzeni dzięki asystentowi cofania

Asystent parkowania obejmuje kilka systemów ułatwiających parkowanie i manewrowanie na ciasnej przestrzeni. Kamera cofania i wspomaganie parkowania równoległego pomagają omijać potencjalne przeszkody. Jeśli czujniki boczne wykryją przeszkody, zostaną one pokazane na wyświetlaczu kontrolnym.

W szczególnie trudnych sytuacjach BMW oferuje Ci kilka funkcji, które w razie potrzeby mogą aktywnie interweniować. Jeśli odległość do wykrytej przeszkody staje się zbyt mała, reaguje funkcja awaryjnego hamowania Active Park Distance Control. Jeśli na przykład podczas parkowania pomylisz pedał jazdy i hamulca, interweniuje kontrola ruszania.

Ponadto BMW może niemal samodzielnie wykonywać różne manewry. Asystent parkowania automatycznie parkuje samochód prostopadle lub równolegle do jezdni. Potrafi również automatycznie wyjeżdżać z równoległych miejsc parkingowych. System rozpoznaje podczas przejazdu, czy dane miejsce parkingowe jest wystarczająco duże. Po znalezieniu odpowiedniego miejsca wystarczy włączyć kierunkowskaz i rozpocząć proces parkowania. Asystent parkowania przejmuje kierowanie pojazdem, wybór właściwego biegu oraz przyspieszanie – Ty musisz jedynie nadzorować przebieg manewru.

Asystent cofania pomaga w manewrowaniu np. na wąskich wjazdach. Podczas manewrowania zapamiętuje do 50 metrów drogi przebytej do przodu. W razie potrzeby może następnie pokonać tę samą drogę wstecz.



Automatyczna skrzynia biegów z łopatkami **2TE**

0,00 zł

Korzyści:

- możliwość sportowej zmiany biegów za pomocą łopatek na kierownicy
- łopatki zapewniające optymalną obsługę i wysokie bezpieczeństwo
- maksymalna dynamika jazdy przy każdej prędkości
- większa wydajność, mniejsze zużycie paliwa i niski poziom hałasu, szczególnie w trybie automatycznym
- do wyboru sportowe lub komfortowe właściwości jezdne

Automatyczna 7-biegowa skrzynia Steptronic z podwójnym sprzęgłem i łopatkami łączy sportową zmianę przełożeń z wysoką wydajnością i najwyższym komfortem jazdy. Dodatkowe łopatki na kierownicy umożliwiają niezwykle bezpośrednią zmianę biegów bez konieczności odrywania rąk od kierownicy. Zapewnia to optymalną obsługę i wysokie bezpieczeństwo. Wskaźnik zmiany biegu sygnalizuje optymalny moment zmiany biegów.

Skrzynia Steptronic z podwójnym sprzęgłem zapewnia w trybie automatycznym wysoki komfort zmiany biegów i jazdy przy niskim zużyciu paliwa. Wysoki stopień sprawności skrzyni biegów i gęste zestopniowanie biegów umożliwia optymalny przyrost mocy przy każdej prędkości. Obniża to znacznie zużycie paliwa i pozwala cieszyć się jeszcze bardziej sportową i dynamiczną jazdą.

Tryby My Mode umożliwiają ponadto zmianę charakterystyki zmiany biegów. W trybie SPORT napęd reaguje bardziej sportowo i spontanicznie, a w trybie PERSONAL z niższymi obrotami zachęca do zrelaksowanej, spokojnej jazdy. Tryb EFFICIENT koncentruje się na wydajności i zapobiega niepotrzebnym redukcjom biegów. Pozostałe tryby przejmują ustawienia napędu trybu PERSONAL.



Lusterka zewnętrzne czarne **3BE**

0,00 zł

Lusterka zewnętrzne są w błyszczącym kolorze czarnym, a nie w kolorze karoserii. Podkreślają sportowy charakter pojazdu i nadają mu indywidualności.



Mocowanie fotelika i-size na przednim fotelu 478

Standard

Mocowanie fotelików dziecięcych i-Size pozwala szybko i bezpiecznie zamocować fotelik i-Size lub ISOFIX na fotelu pasażera obok kierowcy. Wystarczy zatrzasnąć fotelik dziecięcy w dwóch punktach mocowania. Pałgak Top Tether do dodatkowego zabezpieczenia znajduje się z tyłu fotela pasażera obok kierowcy. Poduszkę powietrzną pasażera można wyłączyć.



Pakiet Connected Professional 6C3

Standard

Korzyści:

- wyszukiwanie najlepszej trasy w Connected Navigation
- bezprzewodowa integracja smartfonów

Komfortowa jazda: pięć cyfrowych usług pakietu Connected Professional sprawi, że każda podróż będzie bardziej komfortowa i relaksująca.

Jaka jest aktualna sytuacja na drogach? BMW Maps – Connected Navigation dostarcza aktualnych informacji, ostrzegając odpowiednio wcześniej o korkach, objazdach lub robotach na drodze. Usługa automatycznie wyszukuje najszybszą trasę do celu.

Chcesz korzystać z najważniejszych aplikacji swojego smartfona również w swoim BMW? Z integracją smartfonów to żaden problem. Twoje BMW obsługuje Apple CarPlay i Android Auto bez konieczności stosowania kabla.

Integracja smartfonów jest stale dostępna w samochodzie. Okres korzystania z funkcji online dla map Connected Navigation wynosi trzy lata.



Polska instrukcja obsługi 8AT

0,00 zł



Polska wersja językowa 8A1

0,00 zł



Połączenie alarmowe 6AF

Standard



Przyciemniana szyba tylna i tylne szyby boczne 420

1900,00 zł

Korzyści:

- mniejsze nagrzewanie się wnętrza
- więcej prywatności z tyłu
- bez pogarszania widoczności na zewnątrz

Szkoło przeciwsłoneczne tylnej szyby i tylnych szyb bocznych ogranicza niepożądane nagrzewanie się wnętrza na słońcu. Jeszcze bardziej przyciemnione szyby od słupka B lepiej blokują światło słoneczne, nie ograniczając przy tym widoczności na zewnątrz. Oprócz tego zaciemnienie chroni pasażerów z tyłu przed ciekawskimi spojrzzeniami.



Relingi dachowe M Shadowline czarne na wysoki połysk 3MC

0,00 zł

Korzyści:

- akcent wizualny podkreślający linię dachu
- harmonijnie komponuje się z ogólnym wyglądem
- baza dla wielofunkcyjnego bagażnika dachowego BMW

Relingi dachowe M Shadow Line służą jako podstawa do mocowania bagażników dachowych BMW. Umożliwiają bezpieczny przewóz np. pojemników dachowych, rowerów lub desek surfingowych. Relingi dachowe są harmonijnie dopasowane do stylistyki pojazdu, a ich błyszcząca czerń podkreśla linię dachu Twojego BMW.



SPECIAL IDENTIFICATION 1 9KA

Standard



System alarmowy

2100,00 zł

302

Korzyści:

- lepsze zabezpieczenie pojazdu przed kradzieżą
- czujnik alarmowy przechyłu zapobiegający kradzieży kół
- prosta obsługa

System alarmowy chronić Twoje BMW przed kradzieżą dzięki syrenie alarmowej i głośnemu sygnałowi dźwiękowemu. Czujnik alarmowy przechyłu może wykryć np. próbę kradzieży kół. System alarmowy monitoruje również drzwi, klapę przednią i tylną oraz wnętrze pojazdu. Włącza i wyłącza się wraz z zamykaniem i otwieraniem pojazdu.



System monitorowania ciśnienia opon

Standard

2VB

Kontrola ciśnienia w oponach informuje Cię w każdej chwili o dokładnym ciśnieniu powietrza w oponach i automatycznie ostrzega w przypadku utraty ciśnienia. W tym celu czujniki rejestrują ciśnienie powietrza i temperaturę w każdej z opon i drogą radiową przesyłają je do sterownika.

W połączeniu z elektroniczną tabelą ciśnień w oponach lub automatyczną identyfikacją opon następuje stałe porównanie rzeczywistego i zadanego ciśnienia powietrza w oponach. Dzięki temu kontrola ciśnienia w oponach wskazuje zarówno stopniową, jak i nagłą utratę ciśnienia.



Systemy asystujące kierowcy

2500,00 zł

5AS

Korzyści:

- mniejsze ryzyko kolizji przy zmianie pasa ruchu
- w sytuacji awaryjnej automatyczne hamowanie przy ruchu poprzecznym z tyłu
- mniejsze ryzyko najechania na tył pojazdu przez pojazdy jadące z tyłu
- większe bezpieczeństwo przy otwieraniu drzwi

System asystujący kierowcy obejmuje liczne systemy, które wspierają kierowcę w niebezpiecznych sytuacjach na drodze. Ostrzeżenie przy zmianie pasa ruchu z naprowadzaniem na pas pomaga uniknąć kolizji podczas zmiany pasa ruchu. System ostrzega również przy skręcaniu z włączonym kierunkowskazem przy niewielkich prędkościach do ok. 20 km/h. W sytuacjach krytycznych ostrzeżenie przy zmianie pasa ruchu kieruje pojazd z powrotem na pas ruchu dzięki aktywnej korekcie toru jazdy. Ostrzeżenie przed ruchem poprzecznym ułatwia wyparkowywanie i w razie potrzeby hamuje. Ostrzeżenie przed kolizją z tyłu w razie zagrożenia włącza światła awaryjne z podwójną prędkością, zmniejszając w ten sposób ryzyko najechania na tył pojazdu przez pojazdy jadące z tyłu. Z kolei ostrzeżenie przy wysiadaniu ostrzega pasażerów przed i podczas otwierania drzwi przed zbliżającymi się pojazdami i rowerzystami. W ten sposób pomaga zapobiegać kolizjom.



Teleserwis

Standard

6AE

Korzyści:

- większe bezpieczeństwo poprzez samoczynne określanie konieczności serwisowania
- samoczynne przesyłanie potrzebnych informacji o pojeździe do serwisu BMW
- proaktywne umawianie wizyty przez serwis BMW
- krótszy czas pobytu w serwisie dzięki efektywnemu planowaniu i realizacji zlecenia
- szybkie wsparcie dzięki pomocy w razie awarii

Dzięki usługom TeleService Twoje BMW wie, kiedy należy wykonać następny serwis, przegląd pojazdu czy wymianę oleju. Usługa TeleService dostarcza Tobie i Twojemu preferowanemu partnerowi serwisowemu wszystkich istotnych informacji. Kiedy Twój Partner Serwisowy BMW skontaktuje się z Tobą, aby umówić wizytę, będzie już znał stan Twojego pojazdu. Dzięki temu niezbędne części będzie można zamówić z wyprzedzeniem, a prace serwisowe będzie można przeprowadzić jeszcze szybciej. Skróci to czas oczekiwania.

System w odpowiednim czasie wykrywa również nieplanowane potrzeby serwisowe, takie jak zużyte hamulce i przekazuje niezbędne informacje.

Awaria samochodu? Również w tym przypadku usługa TeleService służy Ci pomocą i zapewni jak najszybszy powrót na drogę.



Trójkąt ostrzegawczy / apteczka / gaśnica

Standard

428

Trójkąt ostrzegawczy służy do zabezpieczania miejsc wypadków i awarii i umieszczony jest w klapie tylnej. Dołączony zestaw pierwszej pomocy przechowywany jest pod podłogą bagażnika.



Usługi ConnectedDrive

Standard

6AK



Wyświetlacz panoramiczny 6WC

Standard

Korzyści:

- ergonomiczna, intuicyjna obsługa
- duży zestaw ekranów
- ekskluzywny, filigranowy wygląd
- redukuje odbicia i zabrudzenia

Zakrzywiony wyświetlacz BMW wskazuje informacje w sposób idealnie dostosowany do potrzeb kierowcy, a jego obsługa jest ergonomiczna i intuicyjna. Duży zestaw ekranów składający się z wyświetlacza o przekątnej 10,25" i wyświetlacza o przekątnej 10,7" zapewnia optymalną klarowność wskazań. Ten ostatni można wygodnie obsługiwać dotykowo. Zakrzywiony wyświetlacz BMW wydaje się swobodnie unosić nad deską rozdzielczą, a jego zakrzywiony kształt zapewnia optymalne wrażenia wizualne i filigranowy wygląd. Jednocześnie szklana ochrona z wolnostojącą krawędzią szklaną i różnymi powłokami redukuje odbicia światła z otoczenia i zabrudzenia. Zakrzywiony wyświetlacz BMW automatycznie dostosowuje swoją jasność do otoczenia, a także rozróżnia dzień i noc.



Zestaw naprawczy do opon 2VC

Standard

Zestaw do naprawy opon jest niezajmującą wiele miejsca alternatywą dla koła zapasowego. W razie przebicia opony pomaga uszczelnić rozszczelnioną oponę i dojechać do najbliższego serwisu. Obejmuje butlę ze środkiem uszczelniającym oraz elektryczny kompresor 12 V podłączany do gniazdka samochodowego.



Zwiększony bak paliwa 1AG

300,00 zł

Szczególnie praktyczny na dłuższych trasach: większy zbiornik paliwa oferuje dodatkową pojemność ok. 9 l. Możesz cieszyć się większym zasięgiem i nie musisz tak często zatrzymywać się na tankowanie.



Śruby zabezpieczające 2PA

Standard

Zabezpieczenie śrub do obręczy kół ze stopów lekkich skutecznie chroni przed kradzieżą. Obejmuje ono na każde koło jedną śrubę o specjalnym kształcie, która daje się otworzyć tylko załączonym narzędziem specjalnym.

STANDARDOWE WYPOSAŻENIE

Please note that the descriptions are based on the series and are not engine and option specific

1. Passive safety

Asystent skupienia monitoruje prowadzenie kierowcy pod kątem objawów zmęczenia, takich jak na przykład niestabilny tor jazdy. Jeśli system wykryje jakiegokolwiek nieprawidłowości, reaguje: na wyświetlaczu kontrolnym pojawia się zalecenie odpoczynku, aby sposób zapobiec niebezpiecznym sytuacjom.

W razie kolizji Twoje BMW zapewnia efektywną ochronę. Przednie poduszki powietrzne oraz poduszki boczne w oparciach zapewniają wysokie bezpieczeństwo na przednich fotelach. Są one optymalnie zsynchronizowane z poduszkami powietrznymi chroniącymi głowę umieszczonymi nad szybami bocznymi i w słupkach A i osłaniającymi cztery zewnętrzne siedzenia. Wszystkie komponenty idealnie się uzupełniają.

2.1 Exterior design

Elementy zewnętrzne:

- znaczek BMW z przodu i na klapie tylnej
- atrapa chłodnicy BMW z listwami grilla w błyszczącym kolorze czarnym, obramowanie atrapy chłodnicy w błyszczącym chromie
- listwy szybowe w matowym kolorze czarnym
- ramki bocznych szyb w matowym kolorze czarnym
- maskownice słupków B oraz przednich i tylnych drzwi w matowym kolorze czarnym
- umieszczone na górnej powierzchni drzwi lusterka zewnętrzne w matowym kolorze czarnym z obudową w kolorze karoserii
- listwy dachowe w matowym kolorze czarnym
- chowane na płasko klamki
- poszycia progów w kolorze karoserii
- oznaczenie modelu na klapie tylnej po prawej stronie
- spojler tylny w kolorze karoserii z lotkami po bokach w błyszczącym kolorze czarnym
- poszycie przedniego zderzaka osłonami wlotów powietrza w matowym kolorze czarnym
- poszycie tylnego zderzaka z dwiema listwami ozdobnymi w kształcie litery L w perłowym chromie
- ukryte końcówki rur wydechowych

Elementy zewnętrzne podkreślają solidny, mocny charakter pojazdu. Elementy poszycia i detale stylistyczne, takie jak poszycie zderzaka, ramki bocznych szyb, maskownice drzwi, wykonane są w matowym kolorze czarnym. Natomiast kontrast stanowi na przykład obramowanie atrapy chłodnicy w błyszczącym chromie.

5.5 Interior design

Elementy wnętrza:

- podłokietnik przedni z panelem sterowania
- panel ozdobny na konsoli środkowej z przodu w błyszczącym kolorze czarnym
- płaskie nawiewy powietrza w desce rozdzielczej w błyszczącym kolorze czarnym, regulowane listwy z elementami w perłowym chromie
- podnóżek i pedały z czarnego tworzywa sztucznego
- dźwignia biegów w postaci przełącznika wychylnego
- osłony przeciwsłoneczne z podświetlanymi lusterkami kosmetycznymi
- cztery uchwyty
- dywaniki welurowe, przednie i tylne, antracytowe

Elementy wnętrza tworzą atmosferę luksusu – uwagę przyciąga wiszący podłokietnik z panelem sterowania. Nawiewy powietrza z elementami ozdobnymi podkreślają szerokość deski rozdzielczej. W codziennym użytkowaniu przydają się cztery uchwyty oraz osłony przeciwsłoneczne z podświetlanymi lusterkami kosmetycznymi.

6.1 Lights and vision

Funkcje poprawiające widoczność pomogą Ci zachować pełną orientację – z przodu dzięki czujnikowi deszczu, automatycznej aktywacji świateł mijania i podgrzewanym dyszom spryskiwaczy. Z tyłu dobrą widoczność zapewnia ogrzewanie tylnej szyby i spryskiwacz kamery cofania. Szczególnie praktyczne i wygodne są elektrycznie regulowane i podgrzewane lusterka zewnętrzne.

Wysokie bezpieczeństwo dzięki oświetleniu zewnętrznemu: dwuczęściowe reflektory przednie zapewniają optymalną widoczność do przodu – z tyłu dynamiczne światła stop i trzecie światło stop skutecznie ostrzegają pojazdy jadące z tyłu. Światła powitalne, dynamiczny „dywan świetlny” oraz lampki do wysiadania ułatwiają wsiadanie i wysiadanie z samochodu.

Oświetlenie wnętrza obejmuje: lampki wewnętrzne i do czytania, oświetlenie do wysiadania w przednich drzwiach, oświetlenie schowka w konsoli środkowej, lampkę w schowku na rękawiczki, w schowku pod podłokietnikiem i w bagażniku, światło górne w podsufitce z przodu i z tyłu, oświetlenie przestrzeni na nogi z przodu i z tyłu oraz oświetlenie lusterek kosmetycznych i wnęk uchwytów w drzwiach.

6.2 Drive

Z pakietem wyposażenia zwiększającym wydajność i redukującym emisję spalin Twoje BMW będzie jeszcze bardziej oszczędne i ekologiczne. Funkcja Auto Start/Stop zmniejsza zużycie paliwa, zwłaszcza w ruchu miejskim i w korkach. Tryb My Mode EFFICIENT wspiera Cię w ekonomicznej jeździe. A w zależności od wersji silnikowej samochód wyposażony jest w filtr cząstek stałych i układ oczyszczania spalin.

3-cylindrowy silnik benzynowy TwinPower Turbo wyróżnia dynamiczne oddawanie mocy, spontaniczna reakcja już na niskich obrotach oraz emocjonujące brzmienie. Turbodoładowanie, bezpośredni wtrysk paliwa i zmienne sterowanie zaworami Valvetronic z układem Double VANOS dają mu niskie parametry zużycia paliwa i emisji spalin.

4-cylindrowy silnik wysokoprężny TwinPower Turbo o pojemności 2,0 l nowej generacji wyróżnia pełny temperamentu rozwój mocy oraz spontaniczna reakcja już na niskich obrotach. Dwustopniowe turbodoładowanie ze zmienną geometrią turbiny i wtrysk bezpośredni CommonRail dają mu niskie parametry zużycia paliwa i emisji spalin.

4-cylindrowy silnik benzynowy TwinPower Turbo o pojemności 2,0 l z turbodoładowaniem TwinScroll i zmiennym sterowaniem zaworami gwarantuje maksymalną radość z jazdy. Wyróżnia go pełne temperamentu oddawanie mocy oraz spontaniczna reakcja już na niskich obrotach, a przy tym wyjątkowo niskie parametry zużycia paliwa i emisji spalin.

6.4 Driving dynamics

Korzyści:

- ogólny charakter pojazdu zgodny z Twoimi oczekiwaniami
- spójna charakterystyka wnętrza, dynamiki jazdy, układu kierowniczego, napędu oraz systemów wspomagających kierowcę
- zmienna charakterystyka od sportowej po komfortową
- pięć trybów My Mode: PERSONAL, SPORT, EFFICIENT, EXPRESSIVE und RELAX

Dzięki trybom My Mode możesz cieszyć się swoim samochodem, tak jak lubisz. W zależności od pojazdu i wyposażenia dostępnych jest siedem różnych trybów: SPORT, EFFICIENT, PERSONAL, EXPRESSIVE, RELAX i THEATRE.

W poszczególnych trybach elementy wnętrza oraz ustawienia dynamiki jazdy tworzą spójne wrażenia z jazdy. We wnętrzu, oprócz oświetlenia i akustyki, zmieniają się również wskazania na zestawie wskaźników.

My Mode PERSONAL umożliwia indywidualne ustawienia – można tu skonfigurować układ i zawartość zestawu wskaźników, ale też oświetlenie ambientowe. W zależności od wersji silnikowej dostępny jest również system Active Sound Design. Generuje on we wnętrzu odpowiednie, charakterystyczne brzmienie silnika dopasowane do wybranego trybu My Mode.

Oprócz wnętrza również napęd i układ jezdny dostosowują się do pożądanego charakterystyki. W trybie SPORT Twoje BMW reaguje bardziej bezpośrednio, usztywnia się układ kierowniczy, natomiast w trybie EFFICIENT właściwości jezdne nastawione są na wydajność.

Dzięki trybom EXPRESSIVE i RELAX możesz stworzyć atmosferę wnętrza zgodnie z własnymi upodobaniami. Tryb EXPRESSIVE koncentruje się na wyrazistych grafikach. Odprężenie zapewnia tryb RELAXS uwzględniający widok dzienny i nocny.

Precyzyjny i adaptacyjny: układ kierowniczy łączy w sobie wysoką dynamikę jazdy z niewielką siłą potrzebną do kierowania i dostosowuje się również do wybranego trybu My Mode.

6.5 Driver assistance

Ręczny ogranicznik prędkości umożliwia indywidualne ustawienie maksymalnej prędkości jazdy. To szczególnie komfortowa funkcja w krajach z generalnym ograniczeniem prędkości na autostradach. Jeśli chcesz przez krótki czas jechać szybciej, wystarczy mocniej nacisnąć pedał gazu.

Korzyści:

- stabilne i pewne właściwości jezdne
- szybko i komfortowo reagujący układ kontroli trakcji
- mniejsza nadsterowność i podsterowność na zakrętach

Bez względu na nawierzchnię: inteligentny napęd na wszystkie koła BMW xDrive zapewnia świetne właściwości jezdne i optymalną trakcję. Rozdział mocy napędu uwzględnia bezpośrednio działanie układu kontroli trakcji (ARB), dzięki czemu kontrola poślizgu działa znacznie szybciej i bardziej komfortowo.

BMW xDrive inteligentnie rozdziela moc napędu na przednią i tylną oś już poniżej granicy przyczepności, dostosowując właściwości jezdne do warunków zewnętrznych. Na zakrętach system przeciwdziałania podsterowności i nadsterowności, przez co Twoje BMW prowadzi się nie tylko zwinnie, ale też bezpieczniej.

Skuteczny układ hamulcowy daje Ci doskonałą kontrolę nad Twoim BMW. Doskonałe wycucie pedału hamulca umożliwia dynamiczną jazdę przy zachowaniu wysokiego poziomu kontroli nad pojazdem. Liczne funkcje zwiększają bezpieczeństwo i komfort: na przykład asystent ruszania zapobiega staczaniu się pojazdu do tyłu na wzniesieniach.

Active Guard łączy w sobie pomocne systemy wspomagające kierowcę: ostrzeganie przed kolizją czołową i przy skręcie w lewo, asystenta omijania oraz ostrzeganie przed opuszczeniem pasa ruchu z naprowadzaniem na pas zwiększające bezpieczeństwo jazdy. Wskazanie ograniczeń prędkości ze wskazaniem wyprzedzającym i wskazaniem zakazu wyprzedzania oraz ręczny asystent ograniczeń prędkości pomagają w zachowaniu dopuszczalnej prędkości.

6.6 E-mobility

Cichobieżne silniki elektryczne na osi przedniej i tylnej zapewniają dużą radość z jazdy i natychmiastowe przyspieszenie. Akumulator wysokonapięciowy umieszczony w podłodze pojazdu obniża środek ciężkości i w połączeniu z rozkładem masy na osie 50:50 zwiększa dynamikę jazdy. Jeszcze większe zrównoważenie: eliminacja pierwiastków ziem rzadkich w silnikach BMW eDrive.

7.1 Seats and seat functions

Korzyści:

- trzy pełnowymiarowe miejsca z regulowanymi zagłówkami i trzypunktowymi pasami bezpieczeństwa
- wszystkie siedzenia można składać pojedynczo lub w układzie dzielonym 40:20:40
- mocowanie fotelików dziecięcych ISOFIX lub i-Size na zewnętrznych siedzeniach

Siedzenia tylne oferują trzy pełnowymiarowe miejsca. Oparcia składają się pojedynczo w proporcjach 40:20:40 i mają regulację nachylenia. Wyposażenie obejmuje zagłówki z regulacją wysokości i trzypunktowe pasy bezpieczeństwa na wszystkich miejscach oraz mocowania fotelików dziecięcych ISOFIX oraz i-Size na zewnętrznych miejscach.

W standardowych fotelach przednich zawsze znajdziesz wygodną pozycję. Oprócz wysokości siedziska w kilku prostych krokach można również ustawić pozycję wzdłużną fotela, nachylenie oparcia i wysokość zagłówka. Wszystkie opcje regulacji są łatwo dostępne dzięki dźwigniom umieszczonym daleko z przodu.

Na plecach foteli standardowych znajduje się praktyczna kieszeń. Można tu wygodnie schować drobiazgi potrzebne w podróży.

Praktyczny dodatek zapewniający jeszcze większy komfort: podparcie lędźwiowe może masować dolną część pleców, zapobiegając zmęczeniu, zwłaszcza podczas dłuższych podróży.

Napinacze pasów bezpieczeństwa i ograniczniki siły naciągu dodatkowo zwiększają bezpieczeństwo. W razie kolizji napinacze pasów bezpieczeństwa zapewniają jego mocne przyleganie do ciała. Z kolei ograniczniki siły naciągu ograniczają maksymalną siłę wywieraną przez pasy w razie kolizji. Celem obu systemów jest zmniejszenie ryzyka urazów.

7.2 Steering wheels

Czarna skórzana kierownica sportowa z przyciskami wielofunkcyjnymi i wyprofilowanymi podparciami na kciuki jest bardzo przyjemna w dotyku i świetnie leży w dłoniach. Element dekoracyjny w perłowym chromie na ramionach kierownicy nadaje jej szlachetny wygląd. Wysokość i odległość kierownicy można regulować ręcznie w celu uzyskania optymalnej pozycji.

8.2 Function, electric

Twoje BMW automatycznie otwiera szybę w miejscach, w których często wykonujesz tę czynność. Jest to wygodne, jeśli np. regularnie opuszczasz szybę przy wjeździe na parking podziemny. Funkcja sterowana jest przez inteligentnego asystenta osobistego BMW. Rozpoznaje on powtarzające się czynności, może je zautomatyzować i odciążać Cię w ten sposób.

8.3 Transport and storage

Oświetlony bagażnika ma przydatne detale, takie jak przegródka, dwa haki na torby, półkę z siatką i gniazdko 12 V. Pod podnoszoną podłogą znajduje się dodatkowa przestrzeń bagażowa. Pojemność bagażnika można dodatkowo zwiększyć dzięki regulacji nachylenia oparcia tylnych siedzeń.

Twoje BMW ma wiele praktycznych miejsc na przedmioty. Są to m.in. kieszenie w przednich i tylnych drzwiach, miejsca na butelki we wszystkich drzwiach, haczyki na odzież z tyłu oraz schowek na rękawiczki. Konsola środkowa oferuje dwa uchwyty na napoje i trzy różne schowki, w tym jeden z pokrywą pod podłokietnikiem.

9.1 Information and communication

Korzyści:

- w pełni skomunikowany system inforozrywki z intuicyjną obsługą
- dostosowuje się do Twoich nawyków i preferencji
- umożliwia kształtowanie wrażeń z jazdy zgodnie z Twoimi oczekiwaniami
- regularne zdalne aktualizacje oprogramowania zapewniają nowe i ulepszone funkcje

BMW iDrive płynnie łączy się Twoim codziennym środowiskiem cyfrowym: w nowoczesnym wnętrzu pojazdu, z intuicyjnie rozmieszczonymi panelami obsługi. Wysokiej jakości estetyczne powierzchnie łączą się tu z typową dla BMW orientacją na kierowcę. Interakcja z systemem inforozrywki za pośrednictwem ekranu dotykowego i sterowania głosowego jest zawsze prosta i naturalna – mimo wielu dodatkowych funkcji.

Zawsze do usług: inteligentny asystent osobisty BMW. Ten cyfrowy kompan podróży nieustannie uczy się na podstawie Twoich nawyków i preferencji oraz wykorzystuje wiedzę zdobytą podczas interakcji z Tobą. Między innymi może proaktywnie sugerować użycie określonych funkcji, aby przewidywać Twoje życzenia. Indywidualnie wybierane hasło wywoławcze ożywia intuicyjną grafikę świetlną, kiedy tylko zapagniesz.

Ponadto tryby My Mode pozwalają dostosować wrażenia z jazdy do własnych upodobań. Sportowe, wydajne lub zrównoważone – ustawienia dynamiki jazdy i wnętrza poszczególnych trybów tworzą spójną całość.

Regularne zdalne aktualizacje oprogramowania gwarantują również przyszłości, że wszystkie funkcje będą zawsze na bieżąco. Aktualizacje można instalować w domu lub w drodze i czynią z BMW nowoczesny samochód, który utrzymuje swoją wartość.

Inteligentny system Condition Based Service redukuje do minimum nakłady na konserwację Twojego BMW. Rozpoznaje potrzebę konserwacji, samodzielnie i odpowiednio do potrzeb przesyła do nas dane serwisowe dotyczące pojazdu za pośrednictwem usług telefonicznych oraz automatyzuje planowanie i realizację terminów przeglądów.

9.2 Entertainment and audio

Zestaw głośnikowy obejmuje sześć głośników: dwa głośniki średniotonowe w bocznych przednich drzwiach, dwa centralne głośniki niskotonowe pod fotelami przednimi oraz dwa głośniki średniotonowe w słupkach C zapewniają doskonały dźwięk stereo.

EMISJA SPALIN

EMISJA CO₂[3]

Niska	198,0 CO ₂ g/km
Średnia	144,0 CO ₂ g/km
Wysoka	125,0 CO ₂ g/km
Bardzo wysoka	145,0 CO ₂ g/km
Cykl mieszany	146,0 CO ₂ g/km

Dane wg cyklu pomiarowego
WLTP

ZUŻYCIE PALIWA[2]

Niska	8,8 l/100 km
Średnia	6,4 l/100 km
Wysoka	5,5 l/100 km
Bardzo wysoka	6,4 l/100 km
Cykl mieszany	6,5 l/100 km

INFORMACJE PRAWNE

Dołożono wszelkich starań, aby zagwarantować dokładność przedstawionych informacji, ale nie przyjmuje się odpowiedzialności za ewentualne błędy lub przeoczenia.

[1] Zmiany cen i wyposażenia zastrzeżone.

[2] Zużycie paliwa w litrach na 100 km.

[3] Wskazane dane dotyczące zużycia paliwa oraz emisji CO₂ zostały ustalone na podstawie nowej procedury WLTP określonej w Rozporządzeniu (UE) 2017/1151 z dnia 1 czerwca 2017 r. uzupełniające rozporządzenie (WE) nr 715/2007 Parlamentu Europejskiego i Rady w sprawie homologacji typu pojazdów silnikowych w odniesieniu do emisji zanieczyszczeń pochodzących z lekkich pojazdów pasażerskich i użytkowych oraz w sprawie dostępu do informacji dotyczących naprawy i utrzymania pojazdów w brzmieniu obowiązującym w chwili udzielenia homologacji.
