




X5 xDrive30d



Twój BMW online

Link to the web configurator loaded with your configuration

Go to your configurator >

WNĘTRZE



WNĘTRZE



SZCZEGÓŁY SAMOCHODU

X5 xDrive30d

326 500,00 zł

-
-

-




Biel alpejska
300

0,00 zł




20" aluminiowe obręcze M 0,00 zł
Star-spoke 740 Bicolor z
1TC



Vernasca Black skórzana
perforowana
MCSW

0,00 zł



Listwy ozdobne 0,00 zł
Aluminium 'Mesheffect'
4KM

WYBRANE OPCJE

57 300,00 zł

ŁĄCZNA CENA BRUTTO

383 800,00 zł^[1]

Zawiera VAT 23%, odpowiadający kwocie 71 767,48 zł.

PAKIETY

PAKIET SPORTOWY M

34 000,00 zł

337

Wyposażenie zewnętrzne pakietu sportowego M:

- pakiet aerodynamiczny M obejmujący pas przedni, progi i nakładki na nadkola w kolorze karoserii
- diodowe reflektory przeciwmgłowe
- 20-calowe obręcze kół M ze stopów lekkich Star Spoke 740 M Bicolor z ogumieniem mieszanym i funkcją jazdy awaryjnej; oferowane są też inne obręcze kół
- adaptacyjny układ jezdny M; oferowane są też inne układy jezdne
- sportowa skrzynia Steptronic
- błyszczące elementy M Shadow Line, alternatywnie elementy zewnętrzne BMW Individual w satynowanym aluminium
- znaczek M po bokach
- sportowe hamulce M z niebieskimi zaciskami i znaczkiem M
- pas tylny ze wstawką dyfuzora
- końcówki rur wydechowych o specjalnej geometrii M
- ekskluzywny lakier metalizowany w kolorze czarnego karbonu M; oferowane są też inne lakiery
- relingi dachowe M Shadow Line
- Welcome Light Carpet

Wyposażenie wnętrza pakietu sportowego M:

- podświetlane listwy progowe M, podnózek M dla kierowcy i pedały M
- sportowe fotele przednie w czarnej skórze Vernasca z sygnaturą M; oferowane są też inne tapicerki
- kierownica skórzana M
- antracytowa podsufitka M
- listwy ozdobne z ciemnego aluminium z efektem siatki, alternatywnie listwy ozdobne M z aluminium Tetragon oferowane tylko w pakiecie sportowym M; oferowane są też inne listwy ozdobne
- zestaw wskaźników ze specjalnymi wskaźnikami M w trybie SPORT i SPORT+
- kluczyk samochodowy M
- dywaniki welurowe M

Pakiet sportowy M zapewnia jeszcze bardziej sportowy wygląd. Oprócz bardziej drapieżnego wyglądu dzięki wielu detalom na zewnątrz i wewnątrz radość z jazdy gwarantuje też pakiet sportowy M. Na przykład adaptacyjny układ jezdny M, sportowa skrzynia Steptronic, hamulce sportowe M i pakiet aerodynamiczny M odczuwalnie zwiększają dynamikę jazdy.



Panel deski rozdzielczej pokryty skórą ekologiczną Sensatec

0,00 zł

4AW

Deska rozdzielcza obita Sensatekiem nadaje wnętrzu pojazdu elegancki wygląd. Sztuczna skóra nałożona bezpośrednio na półtwardą piankę wyróżnia się miękką powierzchnią. Wytrzymałe obicie jest wykończony atrakcyjnym podwójnym stebnowaniem wokół górnych elementów bocznych przednich i tylnych drzwi.



Podsufitka M Anthracite

0,00 zł

775

W przypadku podsufitki M w kolorze antracytowym również obicia słupków, osłony przeciwsłoneczne oraz dno schowka są z materiału w kolorze antracytowym.



Sportowy układ hamulcowy M

0,00 zł

2NH

Korzyści:

- ekskluzywny styl M
- świetne hamowanie również przy bardzo sportowym stylu jazdy
- doskonała reakcja w warunkach wilgoci
- doskonałe chłodzenie i odprowadzanie powietrza

Samochód wyposażony jest w adekwatne do swojej mocy sportowe hamulce M, które gwarantują zawsze doskonałe hamowanie również przy sportowej jeździe i w warunkach wilgoci. Wizualnie wyróżniają się lakierowanymi na niebiesko zaciskami stałymi z napisem M. Przednie hamulce mają zaciski czterotłoczkowe, a tylne jednotłoczkowe. Duże wentylowane tarcze hamulcowe zapewniają doskonałą skuteczność hamowania.



20" aluminiowe obręcze M Star-spoke 740 Bicolor z ogumieniem Runflat

0,00 zł

1TC

20-calowe obręcze kół ze M stopów lekkich Star Spoke 740 M Bicolor Orbit Grey z ogumieniem mieszanym i funkcją jazdy awaryjnej, frezowane, przód 9J x 20, opony 275/45 R20, tył 10,5J x 20, opony 305/40 R20.



Kierownica sportowa M, skórzana

0,00 zł

710

Korzyści:

- idealna w dotyku
- sportowy wygląd
- sportowo bezpośrednie wycucie układu kierowniczego
- przyciski wielofunkcyjne do wygodnej obsługi licznych funkcji samochodu

Wielofunkcyjna kierownica skórzana M ze zintegrowaną poduszką powietrzną kierowcy jest trójramienna. Koło kierownicy pokryte czarną skórą Nappa z czarnym szwem i wyprofilowanym podparciem kciuków sprawia, że kierownica doskonale leży w dłoniach i zapewnia sportowo bezpośrednie wycucie układu kierowniczego. Za pomocą przycisków wielofunkcyjnych kierowca może wygodnie obsługiwać liczne funkcje samochodu bez odrywania rąk od kierownicy. Logo M na kierownicy wskazuje na sportowe osiągi samochodu.



Vernasca Black skórzana perforowana

0,00 zł

MCSW

Skóra Vernasca MCSW z ozdobną perforacją, czarna, kolor wnętrza: czarny.



Obramowania M Shadowline czarne na wysoki połysk

0,00 zł

760

Błyszczące elementy M Shadow Line obejmują liczne niezwykle szlachetne elementy wyposażenia i stylistyki w błyszczącym kolorze czarnym. Zaliczają się do nich listwy ozdobne obramowania szyb bocznych oraz listwy szybowe. Tak samo wykończone są słupki B i C, listwy prowadzenia szyb, trójkąty lusterek i skrzela. Nadaje to samochodowi sportowy i ekskluzywny wygląd.



Biel alpejska

0,00 zł

300

Niemetalizowany U300 biel alpejska.



Pakiet aerodynamiczny M 715

0,00 zł



Sportowa automatyczna skrzynia biegów z łopatkami 2TB

0,00 zł

Korzyści:

- automatyczna lub ręczna zmiana biegów
- wygodna ręczna zmiana biegów łopatkami przy kierownicy
- bardzo szybka zmiana biegów o maksymalnie sportowym charakterze
- funkcja Launch Control umożliwiająca maksymalne przyspieszenie
- mniejsze zużycie paliwa dzięki pracy na niższych obrotach przy 8 przełożeniach

8-stopniowa sportowa skrzynia Steptronic umożliwia bardzo sportową zmianę biegów. Oprócz automatycznego wyboru biegów umożliwia także sportową ręczną zmianę przełożeń dźwignią lub łopatkami przy kierownicy. Wskaźnik zmiany biegów daje zalecenia dotyczące wydajnej jazdy, a nowe światła biegów (na zestawie wskaźników i na wyświetlaczu Head-Up) pomagają w bardzo dynamicznej jeździe w górnym zakresie obrotów. W trybie automatycznym zmiana biegów dostosowuje się do indywidualnego stylu jazdy. Od komfortowej, spokojnej jazdy, po bardzo dynamiczną. W trybie SPORT i przy dźwigni w lewej pozycji S/M zmianę biegów skonfigurowano pod kątem najwyższych osiągnięć. Niewielkie skoki obrotów pomiędzy przełożeniami sprzyjają intensywnemu przyspieszaniu. Oprócz tego silnik utrzymywany jest zawsze w wysokim zakresie obrotów, w którym dostępna jest wysoka moc. Funkcja Launch Control umożliwia maksymalne przyspieszenie ze startu zatrzymanego. Ósmy bieg obniża przy dużych prędkościach obroty i zużycie paliwa. Przyczynia się do tego również wydajny konwerter. 8-stopniowa sportowa skrzynia Steptronic zapewnia w połączeniu z silnikiem doskonałą transmisję napędu, wysoki komfort zmiany oraz imponującą wydajność.



Relingi dachowe M Shadowline czarne na wysoki połysk

0,00 zł

3MC

Relingi dachowe M Shadow Line w błyszczącym kolorze czarnym tworzą szlachetny akcent. Płaskie relingi służą jako podstawa do bezpiecznego montażu wielofunkcyjnego bagażnika dachowego BMW, pojemnika dachowego, rowerów, desek surfingowych itp.



Zawieszenie adaptacyjne M

0,00 zł

2VF

Korzyści:

- do wyboru maksymalnie sportowe właściwości jezdne albo wyższy komfort jazdy
- optymalna stabilność jazdy
- sportowe właściwości jezdne aż po graniczny zakres dynamiki jazdy

Adaptacyjny układ jezdny M dodatkowo zwiększa potencjał dynamiczny auta. Kierowca może za pomocą przełącznika właściwości jezdnych dostosować charakterystykę pracy układu jezdny do aktualnie preferowanego stylu jazdy – od ustawienia komfortowego po wybitnie sportowe. Niezależnie od wybranego ustawienia elektronicznie sterowane amortyzatory adaptacyjnego zawieszenia sportowego M w ułamkach sekundy dostosowują się do warunków nawierzchni. W tym celu układ wykorzystuje liczne czujniki, które oprócz wibracji kół mierzą również prędkość jazdy, zapewniając optymalne ustawienie amortyzatorów i optymalizację bezpieczeństwa jazdy. Do wygodnego podróżowania przeznaczony jest tryb COMFORT, w którym nierówności nawierzchni są niemal nieodczuwalne. Wybitnie sportowe ustawienie układu jezdny ze znacznie sztywniejszą pracą amortyzatorów umożliwia tryb SPORT i SPORT+.

WYPOSAŻENIE DODATKOWE



Asystent parkowania z kamerą cofania 5DM

Standard

Korzyści:

- lepsza widoczność do tyłu dzięki kamerze cofania
- wizualne i dźwiękowe ostrzeganie przed kolizjami z przeszkodami z przodu, z tyłu i po bokach
- inteligentne zapobieganie kolizjom poprzez hamowanie przy parkowaniu ręcznym
- automatyczne parkowanie równoległe i prostopadłe do jezdni oraz wyjazd z miejsc parkingowych
- sprawdzanie wielkość luk parkingowych podczas ich mijania
- spokojne cofanie w ciasnej przestrzeni dzięki asystentowi cofania

Pakiet asystenta parkowania obejmuje kamerę cofania, wspomaganie parkowania równoległego, Active Park Distance Control oraz asystenta parkowania i cofania. Ułatwia to parkowanie pojazdu i manewrowanie w ciasnych przestrzeniach. Kamera cofania zapewnia lepszą widoczność do tyłu. Podczas parkowania wspomaganie parkowania równoległego wykorzystuje dodatkowe czujniki do nadzorowania obszaru z boku auta i wyświetla przeszkody na monitorze pokładowym. Funkcja hamowania awaryjnego układu Active Park Distance Control wspiera kierowcę podczas cofania przy parkowaniu, co pozwala uniknąć kolizji lub ograniczyć jej skutki. Asystent parkowania automatycznie parkuje samochód za pomocą prowadzenia wzdłużnego i poprzecznego w miejscach znajdujących się równoległe lub prostopadłe do jezdni i automatycznie wyjeżdża z tych miejsc. System mierzy luki parkingowe podczas przejeżdżania z niewielką prędkością (poniżej 35 km/h) obok rzędu parkujących samochodów w maksymalnej odległości 1,5 m. Po znalezieniu odpowiednio dużego miejsca kierowca włącza kierunkowskaz, a asystent parkowania przejmuje kierowanie, wybór właściwego biegu oraz obsługę gazu. Kierowca musi tylko nadzorować parkowanie. System podaje przy tym wskazówki na monitorze pokładowym i dodatkowo sygnały dźwiękowe. Asystent parkowania kończy parkowanie sygnałem dźwiękowym i przełącza na pozycję „P”. W ten sam sposób działa wyparkowanie wzdłużne. Podczas manewrowania asystent cofania rejestruje odcinek do 50 m przejechany do przodu, aby w razie potrzeby samochód mógł ponownie przejechać go tą samą drogą do tyłu. Pozostały dystans pokazywany jest na widoku z kamery cofania.



BMW Live Cockpit Professional z systemem nawigacyjnym 6U3

Standard

Kluczowymi elementami BMW Live Cockpit Professional z uczącym się systemem nawigacyjnym jest dowolnie konfigurowalny wyświetlacz wskaźników z ekranem o wysokiej rozdzielczości i imponującej przekątnej 12,3" za kierownicą i dużym dotykowym monitorem pokładowym o przekątnej 12,3".

Do intuicyjnej obsługi systemu BMW Operating System 7 służy inteligentny asystent osobisty BMW, sprawdzony kontroler iDrive Touch, elementy obsługi na kierownicy lub dotykowy monitor pokładowy. System multimedialny oferuje dwa gniazda USB do ładowania urządzeń przenośnych i przesyłania danych (np. odtwarzacz multimedialny), a także interfejs Bluetooth i Wi-Fi. Identyfikacja kierowcy w celu aktywacji ustawień osobistych odbywa się automatycznie za pośrednictwem kluczyka, opcjonalnej funkcji Digital Key lub przez wybór użytkownika na monitorze pokładowym z osobistym kodem PIN.

Możesz również korzystać z szerokiej gamy usług cyfrowych.

Inteligentne połączenie alarmowe reaguje automatycznie w razie wypadku i zapewnia szybką pomoc Tobie i Twoim pasażerom. Twoje mapy będą regularnie aktualizowane. Zdalna aktualizacja oprogramowania utrzymuje oprogramowanie pojazdu zawsze w aktualnym stanie i pozwala w prosty sposób pobierać nowe funkcje lub ulepszenia.

Z naszymi pakietami Connected masz pełną łączność. Opcjonalny pakiet Connected Professional umożliwia zdalny dostęp do samochodu za pośrednictwem Usług Zdalnych. Usługa Concierge dostępna jest przez całą dobę, w kraju i za granicą. Dzięki Real Time Traffic Information (RTTI) dojedziesz do celu zawsze najszybszą drogą. A integracja smartfonów zapewni Ci w samochodzie dostęp do aplikacji na Twoim smartfonie z systemem iOS lub Android.



Diodowe reflektory przeciwmgielne 5A1

Standard

Korzyści:

- lepsza widoczność w złych warunkach atmosferycznych
- mniejsze zużycie energii
- wizualny akcent z przodu auta

Podczas mgły i opadów diodowe reflektory przeciwmgłowe zwiększają bezpieczeństwo, poprawiając widoczność na bliskim dystansie. Oprócz szerokiego rozsyłu światła wyróżnia je jasna barwa podobna do światła dziennego, bardzo długa żywotność i niewielkie zużycie energii. Oprócz tego diodowe reflektory przeciwmgłowe pod reflektorami stanowią nowoczesny akcent charakterystycznego przodu BMW.



Dywaniki welurowe 423

Standard

Dywaniki welurowe w przestrzeni na nogi pasażerów z przodu i z tyłu są idealnie dopasowane, wodoodporne i zabezpieczone przed zabrudzeniem. Harmonizują kolorystycznie z barwą dywanu, chronią podłogę, ułatwiają czyszczenie oraz doskonale wyglądają.



Hak holowniczy, elektryczny 3AC

5800,00 zł

Korzyści:

- wysoka dopuszczalna masa przyczepy (w zależności od silnika do 3500 kg)
- większe bezpieczeństwo dzięki kontroli stabilności przyczepy
- mocowanie zabezpieczające przed kradzieżą
- estetyczny wygląd tyłu samochodu
- wygodna elektryczna funkcja rozkładania

Hak holowniczy z elektrycznie rozkładaną główką można wygodnie schować pod pas tylny, aby podczas jazdy bez przyczepy nie był widoczny z zewnątrz. Jednocześnie minimalizuje to ryzyko kradzieży haka. Przycisk haka holowniczego znajduje się w bagażniku. Wyposażenie obejmuje także układ kontroli stabilności przyczepy. Rozpoznaje on niebezpieczne wężykowanie przyczepy i przywraca jej stabilność poprzez odpowiednią ingerencję dynamicznej kontroli stabilności (DSC). Dopuszczalna masa przyczepy wynosi zależnie od silnika do 3500 kg.



Hotspot Wi-Fi

0,00 zł

6WD

Musisz w drodze dołączyć do konferencji wideo, albo przesłać ostateczną wersję prezentacji PowerPoint? Hotspot Wi-Fi umożliwia w samochodzie surfowanie z prędkością LTE (jeśli jest oferowana w danej sieci). Z hotspotu możesz korzystać Ty i Twoi pasażerowie bez zużywania pakietu danych z Twojego abonamentu na telefon komórkowy. Szybkie i zabezpieczone hasłem połączenie realizowane jest za pomocą wbudowanej karty SIM w Twoim BMW oraz anteny dachowej. Gwarantuje to szybki, bezpieczny i stabilny transfer danych w całej Europie, umożliwiając strumieniowe przesyłanie filmów, pobieranie zdjęć i granie w gry online. Aby móc korzystać z transmisji danych przez hotspot Wi-Fi, użytkownik ConnectedDrive musi posiadać konto klienta HotSpot Drive u naszego partnera, firmy Deutsche Telekom AG.



Komfortowe fotele przednie, regulowane elektrycznie z pamięcią ustawień

6300,00 zł

456

Indywidualnie regulowane fotele komfortowe zapewniają zawsze idealną, ergonomiczną pozycję siedzenia, a tym samym zrelaksowaną i komfortową jazdę, szczególnie na długich trasach. Wszechstronne możliwości regulacji elektrycznej foteli przednich pozwalają na indywidualne dostosowanie pozycji siedzenia. Możliwa jest regulacja pozycji wzdłużnej, wysokości i nachylenia siedziska oraz nachylenia oparcia z oddzielną regulacją górnej części oparcia i szerokość oparcia. Oprócz tego można regulować głębokość siedzenia, podparcie ud oraz wysokość i głębokość podparcia lędźwiowego. To ostatnie służy odciążeniu lędźwiowego odcinka kręgosłupa i ma postać bardzo komfortowego i płynnie regulowanego systemu komór powietrznych. Aktywne zagłówki zapewniają bardzo bezpieczną pozycję siedzenia. Automatycznie dopasowują się do ustawienia siedzenia i aktywnie chronią kierowcę i pasażerów przed urazami kręgosłupów szyjnych. Przedni element zagłówek ustawia się ręcznie. Funkcja pamięci ustawień z przyciskami na drzwiach obok dźwigni otwierania drzwi pozwala na zapamiętanie dwóch indywidualnych pozycji wszystkich ustawień fotela kierowcy, lusterek zewnętrznych oraz kolumny kierownicy.



M Shadowline o rozszerzonym zakresie

1500,00 zł

7M9

Błyszczące elementy M Shadow Line o rozszerzonym zakresie obejmują dodatkowo atrapę chłodnicy w błyszczącym kolorze czarnym oraz końcówki rur wydechowych w czarnym chromie.



Mild Hybrid - permanentny system Start/Stop 1CE

Standard

Wydajność dzięki elektryfikacji: dzięki technologii mild hybrid Twoje BMW jeździ jeszcze dynamiczniej i jednocześnie oszczędniej. Podczas hamowania lub toczenia pojazdu alternator 48 V przekształca energię kinetyczną pojazdu na prąd i magazynuje go w dodatkowym akumulatorze. Energia ta jest następnie wykorzystywana do zasilania elementów elektrycznych pojazdu i wspomagania silnika spalinowego, co daje się między innymi bardziej dynamiczne przyspieszanie. Przy pełnym obciążeniu system może nawet w pewnych warunkach chwilowo zwiększyć całkowitą moc napędu, zapewniając tzw. funkcję overboost. Wydajny alternator 48 V zapewnia ponadto niemalże nieodczuwalne wyłączenie oraz jeszcze szybsze i bardziej komfortowe włączanie silnika w ramach funkcji Auto Start/Stop. Dzięki temu możliwe jest nawet całkowite wyłączenie silnika spalinowego podczas tzw. „swobodnego toczenia”, co obniża zużycie paliwa.



Mocowanie do gaśnicy 8AP

0,00 zł



Ogrzewanie foteli przednich 494

2200,00 zł

Korzyści:

- idealnie ciepłe siedzenia w krótkim czasie
- duży komfort jazdy dzięki przyjemnemu uczuciu ciepła
- odprężone mięśnie pleców

Jeszcze zanim silnik osiągnie temperaturę roboczą i oddawane przez niego ciepło będzie można wykorzystać do ogrzania wnętrza, ogrzewanie foteli przednich nawet przy najniższych temperaturach zewnętrznych bardzo szybko zapewni przyjemne ciepło – i to jednym naciśnięciem przycisku. Elementy grzewcze nie tylko ogrzewają siedzisko, lecz także podparcia boczne i całą powierzchnię oparcia fotela. Funkcja ogrzewania jest regulowana trzystopniowo.



Opony z funkcją jazdy awaryjnej Runflat 258

0,00 zł

Zabezpieczenie na wypadek przebicia opony: oryginalne opony Runflat BMW umożliwiają kontynuację jazdy nawet przy całkowitej utracie ciśnienia na dystansie ok. 80 km (z maks. prędkością 80 km/h) do najbliższego serwisu. A to oznacza większe bezpieczeństwo i maksymalny komfort.



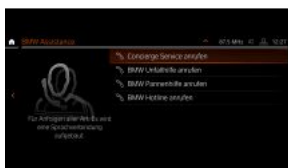
Oświetlenie ambientowe 4UR

Standard

Korzyści:

- luksusowa i relaksująca atmosfera wnętrza
- oświetlenie przestrzeni przed drzwiami Welcome Light Carpet
- do wyboru sześć przyciemnianych kompozycji świetlnych

Oświetlenie ambientowe wnętrza tworzy – szczególnie po zmroku – relaksującą, przytulną atmosferę wewnątrz auta. Wyposażenie diodowe obejmuje światło górne bezpośrednio oświetlające konsolę środkową (oświetlenie kaskadowe), oświetlenie deski rozdzielczej po stronie pasażera, kieszeni na mapy i schowka w konsoli środkowej. Do tego dochodzą lampki w przestrzeni na nogi z przodu i z tyłu oraz oświetlenie konturowe w bocznych przednich i tylnych drzwi. Barwę, jasność i kompozycje oświetlenia ambientowego można dostosowywać według własnych upodobań. Do wyboru jest kolor biały, niebieski, pomarańczowy, brązowy, lila i zielony, które dobierać można w różnych kombinacjach. Funkcja Welcome Light Carpet wyświetla przed drzwiami kierowcy grafikę świetlną, tworząc przyjemną atmosferę powitalną. Dzięki temu wysiadanie po zmroku jest bardziej bezpieczne i komfortowe.



Pakiet Connected Professional 6C3

Standard

Korzyści:

- pięć ważnych usług ułatwiających jazdę i podnoszących jej komfort
- korzystny cenowo pakiet zapewniający większą kontrolę, komfort i komunikację sieciową w samochodzie

Wszystko, co dobre, w jednym pakiecie: z pakietem Connected Professional możesz korzystać z pięciu cyfrowych usług, dzięki którym jazda będzie bardziej komfortowa, relaksująca i łatwiejsza.

Usługa Concierge zawsze służy Ci pomocą w drodze. Indywidualnie, w kraju i za granicą, przez całą dobę, 365 dni w roku. Doradca infolinii pomoże Ci we wszystkich kwestiach, życzeniach i potrzebach, które mogą pojawić się w drodze.

Usługi Zdalne umożliwiają również zdalny dostęp do pojazdu, aktywację funkcji pojazdu lub sprawdzanie jego stanu.

BMW Maps – Connected Navigation dostarcza aktualnych informacji o sytuacji na drogach niemal w czasie rzeczywistym, ostrzegając odpowiednio wcześniej o korkach, objazdach lub robotach na drodze. Automatycznie wyszukuje najszybszą drogę do celu i informuje o opóźnieniach.

Chcesz korzystać z najważniejszych aplikacji swojego smartfona również w samochodzie? Integracja smartfonów obsługuje Apple CarPlay i Android Auto poprzez bezprzewodowe połączenie smartfona z samochodem. Umożliwia wygodne korzystanie z funkcji i aplikacji w samochodzie w dotychczasowy sposób.

Twoje BMW troszczy się o Ciebie poprzez funkcję In-Car Experiences. Na życzenie odpręży Cię w razie zmęczenia lub zapewni relaks po stresującym dniu.



Pakiet Repair Inclusive - 3 lata / 200.000km **7CG**

2400,00 zł

Zamawiając nowe BMW możesz zabezpieczyć się przed niespodziewanymi usterkami, nawet do pięciu lat, za niewielką opłatą.

Pakiet Naprawczy BMW Repair Inclusive upoważnia Cię do bezpłatnego usunięcia usterek u dowolnego partnera serwisowego BMW na całym świecie.

- + Okres trwania pakietu: 3 lata od pierwszej rejestracji (z limitem przebiegu 200.000km).
- + Szybka i wygodna obsługa napraw.
- + Brak niespodziewanych dodatkowych kosztów.
- + Pakiet działający na całym świecie u wszystkich uczestniczących partnerów serwisowych BMW.
- + Ochrona wartości pojazdu dzięki naprawom z wykorzystaniem Oryginalnych Części i Oryginalnego Oleju BMW.
- + Wyższa wartość odsprzedaży dzięki przeniesieniu pakietu na kolejnego właściciela.



Połączenie alarmowe **6AF**

Standard



Przyciemniana szyba tylna i tylne szyby boczne **420**

2700,00 zł

Szyby przeciwsłoneczne z tyłu i tylna szyba zaciemniają wnętrze, zmniejszając jego nagrzewanie na słońcu. Mocniej zabarwione szkło od słupka B lepiej pochłania światło słoneczne. Przyciemnienie nie ogranicza widoczności na zewnątrz, ale utrudnia zagłębienie do wnętrza.



Rezygnacja z emblematu modelu **320**

0,00 zł

Brak napisu z tyłu informującego o wersji silnikowej oraz napisu xDrive.



Rozszerzony pakiet lusterek zewnętrznych 4T8

Standard

Lusterko zewnętrzne kierowcy z automatycznym przyciemnianiem zapobiegają po zmroku oślepieniu kierowcy przez reflektory pojazdów jadących z tyłu. Po zaparkowaniu lusterka zewnętrzne można złożyć elektrycznie, aby oszczędzać miejsce i uniknąć uszkodzeń.



System alarmowy 302

Standard

Korzyści:

- podwójne zabezpieczenie przed kradzieżą przez alarm dźwiękowy i wizualny
- łatwe włączanie i wyłączenie
- włączenie alarmu przy nieuprawnionym odholowaniu i próbie kradzieży kół

System alarmowy z zabezpieczeniem antykradzieżowym poprzez głośny sygnał chroni samochód przed kradzieżą i reaguje natychmiast na próbę kradzieży kół. Nadzoruje wszystkie drzwi, maskę silnika i pokrywę bagażnika. Ponadto wyposażony jest w czujnik alarmowy przechyłu oraz syrenę z zasilaniem awaryjnym. Wnętrze auta monitorowane jest przez czujnik ultradźwiękowy. Po wyzwoleniu alarmu włącza się sygnał dźwiękowy i światła awaryjne. System włącza i wyłącza się automatycznie wraz z zamknięciem i otwarciem samochodu przez dostęp komfortowy po dotknięciu klamki lub za pomocą pilota. Dobrze widoczna z zewnątrz kontrolka wskazuje aktywny system alarmowy.



System monitorowania ciśnienia opon 2VB

Standard

Kontrola ciśnienia w oponach informuje Cię w każdej chwili o dokładnym ciśnieniu powietrza w oponach i automatycznie ostrzega w przypadku utraty ciśnienia. W tym celu czujniki rejestrują ciśnienie powietrza w każdej z opon i drogą radiową przesyłają je do sterownika. Dzięki temu kontrola ciśnienia w oponach wskazuje zarówno stopniową, jak i nagłą utratę ciśnienia.



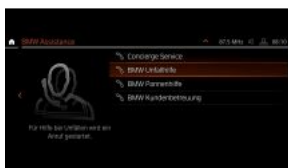
Telefonia komfortowa z ładowaniem beprzewodowym 6NW

2400,00 zł

Korzyści:

- niecka do bezprzewodowego ładowania
- przygotowanie do hotspotu wi-fi w standardzie LTE
- lepsza łączność z siecią komórkową
- lepsza jakość zestawu głośnomówiącego dzięki drugiemu mikrofonowi

System telefoniczny z ładowaniem bezprzewodowym obejmuje nieckę z funkcją ładowania bezprzewodowego. Przygotowanie do hotspotu wi-fi umożliwia odpłatne korzystanie z usługi HotSpot Drive operatora Telekom w standardzie LTE. Połączenie z anteną dachową zapewnia optymalną łączność z siecią komórkową, a drugi mikrofon zapewnia lepszą słyszalność kierowcy i pasażera. Ponadto drugi mikrofon efektywnie eliminuje inne dźwięki ze strefy pasażera lub tylnej części kabiny. Złącze Bluetooth umożliwia jednoczesne podłączenie dwóch telefonów komórkowych i jednego odtwarzacza audio. Zdjęcia kontaktowe z książki adresowej telefonu oraz wiadomości SMS (w zależności od urządzenia) można przesyłać do samochodu i wyświetlać na monitorze.



Teleserwis

Standard

6AE

Korzyści:

- większe bezpieczeństwo poprzez samoczynne określanie konieczności serwisowania
- samoczynne przesyłanie danych o pojeździe do serwisu BMW
- proaktywne umawianie wizyty przez serwis BMW
- krótszy czas pobytu w serwisie dzięki efektywnemu planowaniu i realizacji zlecenia
- szybkie wsparcie dzięki pomocy w razie awarii

Następny przegląd, kontrola pojazdu czy wymiana oleju? Dzięki usługom Teleservice Twoje BMW wie, kiedy wypada najbliższa inspekcja. Na życzenie automatycznie wysyła wszystkie istotne dane pojazdu do serwisu BMW. Twój serwis BMW dzwoniąc do Ciebie, aby umówić wizytę, zna już stan Twojego pojazdu, może zamówić części i jest dobrze przygotowany do indywidualnych wymagań Twojego pojazdu. Skraca to również czas oczekiwania.

System w odpowiednim czasie wykrywa również nieplanowane potrzeby serwisowe, takie jak zużyte hamulce i przekazuje niezbędne informacje w celu szybkiego usunięcia usterek. Nie musisz się już o nic martwić, a Twoje BMW będzie zawsze w doskonałym stanie.

Masz awarię? Również w tym przypadku usługi Teleservice służą Ci pomocą i zapewnią jak najszybszy powrót na drogę. System może również kontrolować stan naładowania akumulatora i odpowiednio wcześniej informować o konieczności podjęcia odpowiednich działań.



Trójkąt ostrzegawczy / apteczka / gaśnica

Standard

428

Trójkąt ostrzegawczy wraz z zestawem pierwszej pomocy służy do zabezpieczania miejsc wypadków i awarii. Jest on schowany w bagażniku.



Usługi ConnectedDrive

Standard

6AK

Korzyści:

- wejście do cyfrowego świata BMW
- transmisja danych odbywa się za pośrednictwem karty SIM wbudowanej w pojeździe
- zawsze na bieżąco dzięki aplikacjom samochodowym, takim jak wiadomości i pogoda
- usługi ConnectedDrive są wymagane do zamawiania dalszych usług

Korzystaj z wiadomości, prognozy pogody i innych usług. Z Usługami ConnectedDrive to żaden problem – niezależnie od telefonu komórkowego za pośrednictwem wbudowanej karty SIM. Pakiet podstawowy łączy Cię i Twój pojazd z cyfrowym światem BMW i umożliwia zamawianie dalszych usług cyfrowych z ConnectedDrive. Korzystaj z aplikacji informacyjnej, aby dowiedzieć się o najważniejszych wydarzeniach dnia w podróży, z aplikacji pogodowej, aby na bieżąco śledzić warunki pogodowe na trasie lub w miejscu docelowym. Jaka jest dozwolona prędkość na autostradach w Rumunii? Ile kamizelek bezpieczeństwa trzeba mieć we Włoszech? Dzięki aplikacji informacyjnej o krajach dowiesz się tego w podróży i za granicą.



Śruby zabezpieczające

Standard

2PA

Zabezpieczenie śrub do obręczy kół ze stopów lekkich skutecznie chroni przed kradzieżą. Obejmuje cztery śruby o specjalnym kształcie, które dają się otworzyć tylko załączonym narzędziem specjalnym.

STANDARDOWE WYPOSAŻENIE

Please note that the descriptions are based on the series and are not engine and option specific

1. Passive safety

Przednie poduszki powietrzne są częścią optymalnie skonfigurowanego systemu bezpieczeństwa w BMW. Łącznie o bezpieczeństwo pasażerów dba sześć poduszek powietrznych: poduszki przednie, poduszki chroniące głowę na całej powierzchni bocznych szyb oraz poduszki boczne w oparciach foteli przednich.

Mocowanie fotelików dziecięcych ISOFIX na obu zewnętrznych siedzeniach z tyłu umożliwia bezpieczne zamocowanie jednego lub dwóch fotelików dziecięcych za pomocą zaczepów w siedzeniu oraz dodatkowego mocowania górnej części pasa bezpieczeństwa w foteliku ISOFIX.

Poduszki powietrzne chroniące głowę w pierwszym i drugim rzędzie siedzeń uzupełniają system poduszek powietrznych w samochodzie. Kurtyna chroniąca przed odłamkami szyby tworzy wzdłuż szyb skuteczny system chroniący głowę, który w przypadku kolizji zabezpiecza również pasażerów na miejscach z tyłu.

Boczne poduszki powietrzne kierowcy i pasażera z przodu chronią w razie kolizji, znacznie zmniejszając ryzyko obrażeń miednicy i klatki piersiowej. W przypadku kolizji bocznej w ciągu 20 milisekund między drzwiami a tułowiem pojawia się stabilna poduszka powietrzna.

Asystent skupienia monitoruje zachowanie kierowcy pod kątem objawów zmęczenia, takich jak na przykład niestabilny tor jazdy. Układ analizuje sposób kierowania i reaguje na objawy zmęczenia: Na monitorze pokładowym pojawia się zalecenie przerwy, aby nie dopuścić do niebezpiecznej sytuacji.

2.1 Exterior design

Wybrane elementy karoserii poprzez kolorystyczne kontrasty podkreślają sportowy charakter pojazdu. Na przykład ramki atrapy chłodnicy wykonane są w błyszczącym chromie, a grill w perłowym chromie. Zewnętrzne i środkowe wloty powietrza zderzaka przedniego oraz listwy aktywnych klap powietrza lakierowane są w błyszczącym kolorze czarnym, natomiast elementy dekoracyjne w perłowym chromie. Elegancki wygląd dopełniają ramki bocznych szyb w satynowanym aluminium oraz obudowy lusterek w kolorze karoserii. Atrapy osłon podwozia, nakładki nadkoli i boczne elementy ozdobne mają czarną chropowatą powierzchnię.

Widoczne, trapezowe końcówki rur wydechowych w chromie po lewej i prawej stronie.

5.5 Interior design

Podświetlane listwy progowe z napisem BMW witają kierowcę i pasażera już przy wsiadaniu do pojazdu. Napis BMW na chromowanej wstawce drzwi przednich i tylnych wygląda bardzo elegancko i ekskluzywnie.

6.1 Lights and vision

Oświetlenie wnętrza z automatycznym przyciemnianiem nadaje wnętrzu bardzo elegancki charakter. Oświetlenie obejmuje dwie lampki lusterek w osłonach przeciwsłonecznych, dwie lampki w przestrzeni na nogi z przodu, dwie lampki w drzwiach z przodu, lampki do czytania z przodu, lampkę nad lusterkiem wewnętrznym z przodu, lampkę na środku z tyłu oraz lampki w bagażniku i schowku na rękawiczki.

Czujnik deszczu i automatyczna aktywacja świateł mijania z czujnikami światła gwarantują optymalną widoczność również podczas deszczu lub przy zapadającym zmroku: częstotliwość pracy wycieraczek regulowana jest zależnie od intensywności opadów, a w razie potrzeby świateł mijania włączają się automatycznie.

Dzięki funkcji opóźnionego wyłączenia oświetlenia zewnętrznego po opuszczeniu pojazdu reflektory świecą jeszcze przez jakiś czas, aby np. ułatwić drogę do domu. Reflektory wyłączają się po upływie ustawionego czasu.

Lampy tylne składają się z pojedynczych wysokowydajnych diodowych elementów świetlnych. Mają charakterystyczny dla BMW kształt L, który pozwala rozpoznać BMW nawet w ciemności.

Po otwarciu samochodu kluczykiem automatycznie włączają się światła powitalne (oświetlenie wnętrza). Gasną po kilku sekundach lub po włączeniu zapłonu.

Reflektory diodowe ze światłami dziennymi, światłami mijania i drogowymi wykonane są w trwałej i energooszczędnej technologii diodowej. Oprócz tego mają automatyczną regulację zasięgu oświetlenia, a doskonałe oświetlenie jezdni i barwa zbliżona do światła dziennego zwiększają bezpieczeństwo jazdy po zmroku i w złych warunkach atmosferycznych.

6.2 Drive

Układ odzysku energii hamowania zamienia powstającą podczas hamowania energię kinetyczną na prąd elektryczny, którym ładowany jest akumulator. Dzięki temu w innych sytuacjach podczas jazdy możliwe jest odłączenie alternatora, co pozwala zaoszczędzić paliwo i wykorzystywać pełną moc silnika do przyspieszania.

6-cylindrowy rzędowy silnik wysokoprężny BMW TwinPower Turbo najnowszej generacji dzięki połączeniu turbosprężarki o zmiennej geometrii turbiny i wtrysku bezpośredniego CommonRail łączy wysoką moc i wzorcowe parametry zużycia paliwa.

Solidna moc, aksamitna praca i zachwycające brzmienie to cechy rozpoznawcze 6-cylindrowego rzędowego silnika benzynowego BMW TwinPower Turbo z nowej generacji jednostek BMW EfficientDynamics. Układ Double VANOS, Valvetronic, High Precision Injection i turbosprężarka TwinScroll dają mu wysoką moc i wydajność.

6.4 Driving dynamics

Przełącznik właściwości jezdnych umożliwia wybór standardowego trybu COMFORT, ekonomicznego trybu ECO PRO lub trybu SPORT umożliwiającego jeszcze bardziej dynamiczną jazdę. Nowa interaktywna funkcja Adaptive Mode stale dostosowuje adaptacyjny układ jezdny, układ kierowniczy i skrzynię Steptronic do danej sytuacji.

Zespolona oś tylna wykonana jest głównie z aluminium, jest więc bardzo lekka. Gwarantuje przy wszystkich manewrach wysoką stabilność jazdy oraz komfortowe resorowanie. Oprócz tego poprawia komfort toczenia i komfort akustyczny.

Korzyści:

- bardzo szybka reakcja
- sportowe działanie pedału
- krótsze drogi hamowania
- większa dynamika jazdy
- optymalne ciśnienie hamowania indywidualne dla poszczególnych kół

Zintegrowany układ hamulcowy charakteryzuje szybka reakcja, bardzo dobre dozowanie, krótkie drogi hamowania i sportowa praca pedału hamulca. Bardzo szybkie działanie gwarantuje również maksymalną dynamikę jazdy i większe bezpieczeństwo. Układ łączy w kompaktowym, lekkim module hamulcowym funkcje uruchamiania hamulca, wzmacniania siły hamowania oraz układu DSC. Pozwala to na jeszcze szybsze, dokładniejsze i bardziej indywidualne wytwarzanie wymaganego ciśnienia hamowania. Naciśnięcie pedału hamulca przez kierowcę jest wykrywane przez różne czujniki i elektronicznie przekazywane do sterownika. Sterownik przetwarza dane wraz z innymi informacjami z czujników i błyskawicznie ustala docelowe ciśnienie hamowania, które jest ustawiane przez siłownik i przekazywane do poszczególnych kół za pośrednictwem układu hydraulicznego.

Inteligentny napęd na cztery koła BMW xDrive idealnie dostosowuje się do nawet najtrudniejszych warunków pogodowych, gwarantując najlepszą trakcję w każdych warunkach. xDrive i układ dynamicznej kontroli stabilności (DSC) pozwala BMW zachować stabilność i pewny kurs. Układ xDrive – sterowany przez DSC – odpowiednio rozdziela napęd na osie tak, aby odpowiednio wcześnie zapobiec nadsterowności lub podsterowności na zakrętach, zwiększając przez to stabilność jazdy. Oprócz tego gwarantuje szybkie i bezpieczne ruszanie z miejsca również na śliskiej nawierzchni i na stromej drodze. Dzięki temu układ DSC może rzadziej reagować w krytycznych sytuacjach. Specjalne czujniki dodatkowo zwiększają wydajność układu xDrive poprzez regulację jego działania pod kątem minimalnego zużycia paliwa. BMW xDrive więc łączy zalety napędu na cztery koła – trakcję, stabilny kurs i bezpieczeństwo – z typową dla BMW dynamiką.

Elektromechaniczny hamulec postojowy z funkcją Auto Hold włącza się wygodnie przyciskiem na konsoli środkowej. Zwolnienie hamulca następuje przez naciśnięcie pedału gazu. Funkcja Auto Hold zapobiega np. w ruchu miejskim niezamierzonemu toczeniu się po zatrzymaniu pojazdu ze skrzynią automatyczną.

6.5 Driver assistance

Ręczny ogranicznik prędkości służy do indywidualnego ustawienia maksymalnej prędkości jazdy. To szczególnie komfortowa funkcja w krajach z generalnym ograniczeniem prędkości na autostradach. Jeżeli kierowca chce mimo to pojechać szybciej, wystarczy nacisnąć pedał gazu poza pierwszy punkt oporu.

Regulator prędkości z funkcją hamowania zapamiętuje żądaną prędkość od ok. 30 km/h i utrzymuje ją na stałym poziomie również na stokach – w razie potrzeby automatycznie wyhamowując samochód. Funkcję obsługuje się na kierownicy wielofunkcyjnej.

7.1 Seats and seat functions

Podłokietniki znajdują się w przednich i tylnych drzwiach, w konsoli środkowej i w kanapie tylnej (rozkładany). Konsola środkowa ma ponadto otwierany praktyczny schowek.

Elektryczna regulacja foteli przednich obejmuje w wersji podstawowej elektryczne ustawianie wysokości, nachylenia siedziska i oparcia oraz mechaniczną regulację pozycji wzdłużnej. Umożliwia to idealne dopasowanie do preferowanej pozycji siedzenia.

Składany podłokietnik środkowy z tyłu ma praktyczny schowek i dwa rozkładane uchwyty na napoje.

Fotele przednie i kanapa tylna oferują wygodne miejsca dla pięciu osób. Wszystkie siedzenia są wyposażone w zagłówki i automatyczne trzypunktowe pasy bezpieczeństwa oraz mocowania ISOFIX na obu zewnętrznych siedzeniach tylnych. Pasażerowie siedzący z tyłu mogą w pełni korzystać ze sportowego luksusu i wyjątkowej dynamiki.

Oparcie składanej kanapy tylnej dzielone w proporcjach 40:20:40 daje różną możliwość przystosowania do przewozu osób i bagażu. Dzięki temu w bagażniku można na przykład zmieścić dłuższe przedmioty, zachowując z tyłu dwa wygodne miejsca dla pasażerów.

7.3 Air conditioning comfort and glazing

Barwione wokół na zielono szyby atermiczne i przeciwsłoneczne ograniczają nagrzewanie wnętrza samochodu, odbijając część promieniowania podczerwonego.

Klimatyzacja automatyczna z automatycznym sterowaniem obiegiem powietrza (AUC) i 2,5-strefową separacją pozwala kierowcy i pasażerowi z przodu indywidualnie ustawiać żądaną temperaturę. Można przy tym oddzielnie ustawiać rozdział powietrza na tułów, przednią szybę i nogi oraz moc nawiewu.

8.3 Transport and storage

Bogata koncepcja schowków obejmuje różnorodne rodzaje półek i schowków oraz zestaw praktycznych uchwytów na napoje. Niezwykle praktyczne są duże kieszenie w drzwiach. Tu wygodnie zmieszczą się litrowe butelki na napoje. Dwa uchwyty na napoje przed dźwignią biegów można zastąpić roletką. Oprócz tego z przodu znajduje się przegródka i schowek z pokrywą w podłokietniku oraz schowek przed uchwytami na napoje. W bagażniku oprócz haków na torby po lewej i prawej stronie są cztery zaczepy do mocowania bagażu. Pod podłogą bagażnika znajduje się kolejny schowek. Roleta zakrywająca chroni przed wzrokiem ciekawskich.

Dwa uchwyty na napoje znajdują się w konsoli środkowej przed dźwignią biegów, a dwa w podłokietniku środkowym z tyłu. Ponadto w kieszeniach przednich i tylnych drzwi można umieścić butelki o pojemności 1 l.

9.1 Information and communication

Kontroler iDrive umieszczony wygodnie na konsoli środkowej umożliwia intuicyjną obsługę wszystkich funkcji rozrywki, informacji, komunikacji i nawigacji zintegrowanych w systemie iDrive.

9.2 Entertainment and audio

Zestaw głośnikowy HiFi obejmuje sześć głośników: dwa głośniki średniotonowe w bocznych przednich drzwiach, dwa centralne głośniki niskotonowe pod fotelami przednimi oraz dwa głośniki średniotonowe w tylnej półce o łącznej mocy 100 W zapewniają doskonały dźwięk stereo.

DANE TECHNICZNE

- Moc maksymalna: 210 kW (286 KM) / 4000-4000 obr/min
 - Moment obrotowy: 650 Nm / 1500-2500 obr/min
 - Technologia mild hybrid: - kW (- KM) / - Nm
 - Przyspieszenie 0-100 km/h: 6.1 s
 - Prędkość maksymalna: 235 km/h
 - Szerokość z lusterkami / bez lusterek: 2218 (2004) mm
 - Wysokość: 1745 mm
 - Długość: 4922 mm
 - Zwis przedni / tylny: 874 mm / 1073 mm
 - Masa własna EU (z uwzględnieniem 75kg kierowcy): 2265 kg
 - Masa własna (bez kierowcy): 2190 kg
 - Dopuszczalna masa całkowita: 2940 kg
 - Pojemność bagażnika za 2. rzędem siedzeń: 650 l
 - Maksymalna pojemność bagażnika: 1870 l
 - Pojemność zbiornika: 80 l
 - Zalecany rodzaj paliwa: Diesel
 - Pojemność skokowa: 2993 cm³
 - Przełożenie układu kierowniczego: 18.7
 - Silnik: B57D3002
 - Cylindry: 6
 - Stopień sprężania: 16.5:1
 - Pojemność akumulatora 12 V: 90 - 105 Ah
 - Ładowność: 750 kg
 - DMC przyczepy z hamulcem: 3500 / 3500 kg
 - DMC przyczepy bez hamulca: 750 kg
 - Obciążenie haka: 140 kg
 - Promień skrętu: 12.6 m
-

EMISJA SPALIN

Dane wg cyklu pomiarowego
WLTP

INFORMACJE PRAWNE

Dołożono wszelkich starań, aby zagwarantować dokładność przedstawionych informacji, ale nie przyjmuje się odpowiedzialności za ewentualne błędy lub przeoczenia.

[1] Zmiany cen i wyposażenia zastrzeżone.

[2] Zużycie paliwa w litrach na 100 km.

[3] Wskazane dane dotyczące zużycia paliwa oraz emisji CO₂ zostały ustalone na podstawie nowej procedury WLTP określonej w Rozporządzeniu (UE) 2017/1151 z dnia 1 czerwca 2017 r. uzupełniającej rozporządzenie (WE) nr 715/2007 Parlamentu Europejskiego i Rady w sprawie homologacji typu pojazdów silnikowych w odniesieniu do emisji zanieczyszczeń pochodzących z lekkich pojazdów pasażerskich i użytkowych oraz w sprawie dostępu do informacji dotyczących naprawy i utrzymania pojazdów w brzmieniu obowiązującym w chwili udzielenia homologacji.

Pojazd korzysta z technologii mild hybrid, która polega na zastosowaniu silnika elektrycznego wraz z akumulatorem 48V do wspomagania silnika spalinowego w określonych fazach, takich jak rozruch, swobodne toczenie czy przyspieszanie. Akumulator ładowany jest tylko i wyłącznie poprzez rekuperację, system Start/Stop działa permanentnie, jazda wyłącznie z użyciem silnika elektrycznego nie jest możliwa.
