




# 520i



Twój BMW online

Link to the web configurator loaded with your configuration

**Go to your configurator** >

# WNĘTRZE




# WNĘTRZE



# SZCZEGÓŁY SAMOCHODU

**520i**

-



**SCHWARZ II**


668

-

-

-

-



**STOFF JUNCTION/ANTHRAZIT**

BYAT

-

-

-

-

WYBRANE OPCJE

-

---

**ŁĄCZNA CENA BRUTTO**

- [1]

# WYPOSAŻENIE DODATKOWE



**17"LT/ALY WHEELS V-SPOKE 618**  
23F

Standard



**ACTIVE GUARD**  
5AV

Standard



**ACTIVE PROTECTION FOR PEDESTRIANS**  
8TF

Standard



**ALARM SYSTEM**  
302

Standard



**AMBIENT LIGHT**  
4UR

Standard



**AUTOMATIC AIR CONDITIONING**  
534

Standard



**AUTOMATIC TRANSMISSION**  
205

Standard



**BLOW-BY-HEATER**  
4NE

Standard



**BMW LIVE COCKPIT PLUS**  
6U2

Standard



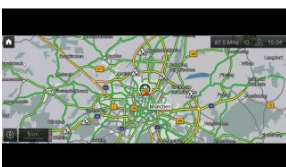
**CO2 CONTENT**  
1CB

Standard



**COMFORT ACCESS SYSTEM**  
322

Standard



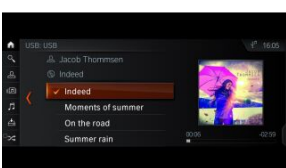
**CONNECTED PACKAGE PLUS**  
6C2

Standard



**CONNECTEDDRIVE SERVICES**  
6AK

Standard



**ENHANCED TELEPHONY WITH EXTENDED SM**  
6NS

Standard



**EU SPECIFIC ADDITIONAL EQUIPMENT**  
230

Standard



**EU6 RDE EXHAUST EMISSIONS TECHN.**  
1DE

Standard



**EXPANDED EXTERIOR MIRROR PACKAGE**  
4T8

Standard



**EXTERNAL SKIN PROTECTION**  
9AA

Standard



**FLOOR MATS, VELOUR**  
423

Standard



**HEADLIGHT WASHER SYSTEM**  
502

Standard



**HIFI LOUDSPEAKER SYSTEM**  
676

Standard



**INT.T.FIN.OXI.MA.L.W.HI.T.F.PE.CH.**  
**4K8**

Standard



**INTELLIGENT EMERGENCY CALL**  
**6AC**

Standard



**LANGUAGE VERSION POLISH**  
**8A1**

Standard



**LED-FOG LIGHTS**  
**5A1**

Standard



**LOCKING WHEEL BOLTS**  
**2PA**

Standard



**LUMBAR SUPPORT DRIVER/FRONT PASSENGER**  
**488**

Standard



**OELSERVICE INT. 30.000 KM/24 MONTHS**  
**8KA**

Standard





**PARKING ASSISTANT**  
5DM

Standard



**POLISH / ON-BOARD DOCUMENTATION**  
8AT

Standard



**REFRIGERANT**  
8R9

Standard



**SEAT HEATING F DRIVER/FRONT PASSENGER**  
494

Standard



**SELECTION COP RELEVANT VEHICLES**  
1CA

Standard



**SERVICE INCLUSIVE 5/100**  
7NH

Standard



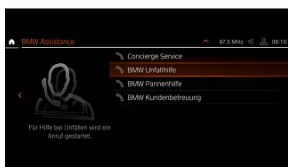
**SPEEDOMETER WITH KILOMETER READING**  
548

Standard



**SPORTS LEATHER STEERING WHEEL**  
255

Standard



**TELESERVICES**  
6AE

Standard



**THROUGH-LOAD SYSTEM**  
465

Standard



**TYRE PRESSURE INDICATOR**  
2VB

Standard



**TYRE REPAIR KIT**  
2VC

Standard



**WARNING TRIANGLE**  
428

Standard

# DANE TECHNICZNE

---

- Moc maksymalna: 135 kW (184 KM) / 5000-6500 obr/min
  - Moment obrotowy: 290 Nm / 1350-4250 obr/min
  - Przyspieszenie 0-100 km/h: 7.8 s
  - Prędkość maksymalna: 235 km/h
  - Szerokość z lusterkami / bez lusterek: 2126 (1868) mm
  - Wysokość: 1479 mm
  - Długość: 4936 mm
  - Zwis przedni / tylny: 862 mm / 1099 mm
  - Masa własna EU (z uwzględnieniem 75kg kierowcy): 1615 kg
  - Masa własna (bez kierowcy): 1540 kg
  - Dopuszczalna masa całkowita: 2210 kg
  - Pojemność bagażnika: 530 l
  - Pojemność zbiornika: 68 l
  - Zalecany rodzaj paliwa: RON 95
  - Pojemność skokowa: 1998 cm<sup>3</sup>
  - Przełożenie układu kierowniczego: 17
  - Silnik: B48B20M1
  - Cylindry: 4
  - Stopień sprężania: 11:1
  - Pojemność akumulatora 12 V: 90 - 105 Ah
  - Ładowność: 670 kg
  - DMC przyczepy z hamulcem: 2000 / 2000 kg
  - DMC przyczepy bez hamulca: 750 kg
  - Obciążenie haka: 90 kg
  - Promień skrętu: 12 m
-

# EMISJA SPALIN

---

## EMISJA CO<sub>2</sub>[3]

Niska	203,0 CO <sub>2</sub> g/km
Średnia	155,0 CO <sub>2</sub> g/km
Wysoka	131,0 CO <sub>2</sub> g/km
Bardzo wysoka	152,0 CO <sub>2</sub> g/km
Cykl mieszany	153,0 CO <sub>2</sub> g/km

Dane wg cyklu pomiarowego WLTP

## ZUŻYCIE PALIWA[2]

Niska	9,0 l/100 km
Średnia	6,8 l/100 km
Wysoka	5,8 l/100 km
Bardzo wysoka	6,7 l/100 km
Cykl mieszany	6,8 l/100 km

# INFORMACJE PRAWNE

---

Dołożono wszelkich starań, aby zagwarantować dokładność przedstawionych informacji, ale nie przyjmuje się odpowiedzialności za ewentualne błędy lub przeoczenia.

[1] Zmiany cen i wyposażenia zastrzeżone.

[2] Zużycie paliwa w litrach na 100 km.

[3] Wskazane dane dotyczące zużycia paliwa oraz emisji CO<sub>2</sub> zostały ustalone na podstawie nowej procedury WLTP określonej w Rozporządzeniu (UE) 2017/1151 z dnia 1 czerwca 2017 r. uzupełniające rozporządzenie (WE) nr 715/2007 Parlamentu Europejskiego i Rady w sprawie homologacji typu pojazdów silnikowych w odniesieniu do emisji zanieczyszczeń pochodzących z lekkich pojazdów pasażerskich i użytkowych oraz w sprawie dostępu do informacji dotyczących naprawy i utrzymania pojazdów w brzmieniu obowiązującym w chwili udzielenia homologacji.

---