



# 318i Sedan



Twój BMW online


Link to the web configurator loaded with your configuration

**Go to your configurator** >

# WNĘTRZE



# WNĘTRZE



# SZCZEGÓŁY SAMOCHODU

**318i Sedan**

192 500,00 zł



**Biel alpejska**  
300

0,00 zł




**18" aluminiowe obręcze M** 0,00 zł  
**Double-spoke 848 Bicolor**  
1R3



**Alcantara Black / Sensatec**  
**materiałowo-skórzana z**  
KGNL

0,00 zł



**Listwy ozdobne M** 0,00 zł  
**Aluminium Rhombicle**  
4LN

WYBRANE OPCJE

27 900,00 zł

**ŁĄCZNA CENA BRUTTO**

220 400,00 zł<sup>[1]</sup>

Zawiera VAT 23%, odpowiadający kwocie 41 213,01 zł.

# PAKIETY

## PAKIET SPORTOWY M

20 500,00 zł

337

---

Elementy zewnętrzne pakietu sportowego M:


- pakiet aerodynamiczny M z pasem przednim, progami oraz pasem tylnym w kolorze karoserii ze wstawką dyfuzora w błyszczącym kolorze czarnym
- atrapa chłodnicy BMW z ekskluzywnie ukształtowanymi listwami grilla w matowym kolorze srebrnym i obramowaniem w perłowym chromie; alternatywnie atrapa chłodnicy BMW w błyszczącym kolorze czarnym
- 18-calowe obręcze kół M ze stopów lekkich Double Spoke 848 M Bicolor Jet Black z ogumieniem mieszanym; oferowane są też inne obręcze kół
- sportowy układ jezdny M z adaptacyjnym sportowym układem kierowniczym; oferowane są też inne układy jezdne
- błyszczące elementy M Shadow Line, alternatywnie elementy zewnętrzne w satynowanym aluminium
- znaczek M po bokach
- lusterka zewnętrzne w kolorze karoserii lub w błyszczącym kolorze czarnym
- ozdobne listwy dachowe w kolorze karoserii
- końcówka rury wydechowej w błyszczącym chromie, alternatywnie w błyszczącym kolorze czarnym
- ekskluzywne lakiery metalizowane w kolorze niebieskim Portimao M lub szarym Brooklyn M; oferowane są też inne lakiery

Elementy wnętrza pakietu sportowego M:

- listwy progowe M
- podnóżek M i pedały M
- sportowe fotele przednie w tapicerce z alcantary i Sensateku z perforacją i kontrastującym niebieskim pikowaniem, alternatywnie w tapicerce skórzanej Vernasca w kolorze czarnym z kontrastującym niebieskim stebnowaniem i z deską rozdzielczą obitą Sensatekiem z ekskluzywnym niebieskim stebnowaniem; oferowane są też inne tapicerki
- kierownica skórzana M
- kluczyk samochodowy z ekskluzywnym znaczkiem M
- antracytowa podsufitka M
- zestaw wskaźników ze specjalnymi wskaźnikami M
- listwy ozdobne M z aluminium Rhombicle, antracytowe, alternatywnie listwy ozdobne Carbon Fibre; oferowane są też inne listwy ozdobne

Pakiet sportowy M zapewnia jeszcze bardziej sportowy wygląd. Oprócz bardziej drapieżnego wyglądu dzięki wielu detalom na zewnątrz i wewnątrz radość z jazdy gwarantuje też pakiet sportowy M. Sportowy układ jezdny M i pakiet aerodynamiczny M odczuwalnie zwiększają dynamikę jazdy.

---



## **Alcantara Black / Sensatec materiałowo-skórzana z kontrastowym obszyciem**

**KGNL**

Połączenie alcantary i Sensateku KGNL czarne z perforacją, akcent: niebieski, kolor wnętrza: czarny

0,00 zł



## **Kierownica sportowa M, skórzana**

**710**

0,00 zł

Korzyści:

- idealnie leży w dłoniach i ma sportowy wygląd
- sportowo bezpośrednie wyczucie kierownicy
- przyciski wielofunkcyjne do wygodnej obsługi licznych funkcji samochodu

Kierownica skórzana M z przyciskami wielofunkcyjnymi i wyprofilowanymi podpórkami na kciuki zapewnia wrażenia dotykowe i estetyczne, które sprzyjają intensywnej jeździe. Ma 3-ramienną konstrukcję. Grubsza obręcz obita czarną skórą Nappa z czarnymi szwami i wyprofilowanymi podpórkami na kciuki doskonale leży w dłoniach i zapewnia bardziej sportowe wyczucie kierownicy. Przyciski wielofunkcyjne umożliwiają wygodną obsługę wielu funkcji pojazdu z obiema dłońmi na kierownicy. Emblemat M na obręczy kierownicy już na pierwszy rzut oka podkreśla jej wyścigowy charakter.



## **Biel alpejska**

**300**

0,00 zł

Niemetalizowany 300 biel alpejska



## **Listwy ozdobne M Aluminium Rhombicle Anthracite**

**4LN**

0,00 zł

Listwy ozdobne z aluminium Rhombicle, antracytowe z listwą akcentową w perłowym chromie



## **Pakiet aerodynamiczny M**

0,00 zł

715

Pakiet aerodynamiczny M podkreśla dynamiczną stronę Twojego BMW. Pas przedni i tylny oraz progi M w kolorze karoserii zapewniają doskonałą prezentację. Efekt uzupełniają wstawki w przednim i tylnym zderzaku w błyszczącym kolorze czarnym.



## **Sportowe fotele przednie**

0,00 zł

481

Korzyści:

- doskonała ergonomia i najlepsze trzymanie boczne na zakrętach
- indywidualne ustawienia
- sportowy, szlachetny wygląd

Sportowe, a mimo to wygodne: regulowane indywidualnie sportowe fotele przednie sprawiają, że sportowa jazda to czysta przyjemność. Wysoka jakość tapicerki, wydatne podparcia boczne oraz doskonała ergonomia gwarantują komfort siedzenia. Wyższe w stosunku do foteli standardowych podparcia boczne siedziska i oparcia oraz regulowane podparcia ud gwarantują doskonały komfort siedzenia i trzymanie boczne przy szybkim pokonywaniu zakrętów. Oprócz tego można regulować ręcznie pozycję wzdłużną fotela, a zależnie od wyposażenia również nachylenie oparcia.



## **18" aluminiowe obręcze M Double-spoke**

0,00 zł

**848 Bicolor**

1R3

18-calowe obręcze kół M ze stopów lekkich Double Spoke 848 M Bicolor Jet Black, frezowane, z ogumieniem mieszanym, przód 7,5J x 18, opony 225/45 R18, tył 8,5J x 18, opony 255/40 R18.



## **Podsufitka M Anthracite**

0,00 zł

775

Antracytowa podsufitka M podkreśla sportową atmosferę wnętrza Twojego BMW. Podsufitka i obicia słupków wykonane są z tkaniny w kolorze antracytowym. Wyposażenie to obejmuje ponadto czarne osłony przeciwsłoneczne, uchwyty dachowe i maskownice mikrofonów.



## Zawieszenie sportowe M 704

0,00 zł

Korzyści:

- obniżone zawieszenie zapewnia sportowy wygląd
- lepsza trakcja i precyzja kierowania szczególnie przy sportowym stylu jazdy
- mniejsze przechyły boczne karoserii pojazdu

Obniżony o ok. 10 mm sportowy układ jezdny M wyróżnia się bardzo sportową charakterystyką i sztywniejszą amortyzacją. Zapewnia on większą zwinność.

Sprężyny sportowego układu jezdnego M mają tylko minimalnie wyższą sztywność; przechyły boczne na zakrętach redukowane są przede wszystkim przez twardsze stabilizatory. W ten sposób sportowy układ jezdny M oferuje znacznie większą precyzję kierowania bez większych kompromisów w zakresie komfortu. Idealnie dobrane do tego jest tłumienie twardszych amortyzatorów.

Wszystkie te wysokogatunkowe i zestrojone ze sobą komponenty zapewniają jeszcze bardziej bezpośrednie działanie zawieszenia sprzyjające wybitnie sportowej jeździe.

---



# WYPOSAŻENIE DODATKOWE



## Asystent parkowania z kamerą cofania 5DM

3000,00 zł

### Korzyści:

- lepsza widoczność do tyłu dzięki kamerze cofania
- wizualne i dźwiękowe ostrzeżenie przed kolizjami z przodu, z tyłu i po bokach
- automatyczne parkowanie równoległe i prostopadłe do jezdni oraz wyjazd z miejsc parkingowych
- sprawdzanie wielkość luk parkingowych podczas ich mijania
- spokojne cofanie w ciasnej przestrzeni dzięki asystentowi cofania
- inteligentne zapobieganie kolizjom poprzez hamowanie podczas cofania

Asystent parkowania obejmuje kilka systemów, dzięki którym parkowanie na ciasnej przestrzeni jest łatwiejsze i bezpieczniejsze. Kamera cofania zapewnia lepszą widoczność do tyłu. Wspomaganie parkowania równoległego wykorzystuje dodatkowe czujniki do nadzorowania obszaru po bokach pojazdu i wyświetla przeszkody na wyświetlaczu kontrolnym. Funkcja hamowania awaryjnego w Active Park Distance Control pomaga w zapobieganiu szkodom parkingowym. Asystent parkowania automatycznie parkuje Twoje BMW równoległe lub prostopadłe do jezdni. Może on również automatycznie wyparkować równoległe do jezdni. System mierzy luki parkingowe podczas przejeżdżania z prędkością poniżej 35 km/h w maksymalnej odległości 1,5 m. Po znalezieniu odpowiednio dużego miejsca wystarczy włączyć kierunkowskaz, a asystent parkowania przejmuje kierowanie, wybór właściwego biegu oraz obsługę gazu. Kierowca musi tylko nadzorować parkowanie. W ten sam sposób działa wyparkowanie równoległe. Podczas manewrowania asystent cofania rejestruje do 50 m drogi przebytej do przodu, aby w razie potrzeby wycofać tą samą drogą. Pozostały dystans pokazywany jest na widoku z kamery cofania.



## Asystent świateł drogowych

1000,00 zł

### 5AC

#### Korzyści:

- większe bezpieczeństwo i komfort jazdy po zmroku
- brak oślepiania innych uczestników ruchu
- częstsza jazda na światłach drogowych niż przy ręcznym przełączaniu

Asystent świateł drogowych wspiera Cię po zmroku, automatycznie włączając i wyłączając światła drogowe stosownie do ruchu drogowego przed samochodem. Reaguje na dostateczne oświetlenie otoczenia, na przykład na terenie zabudowanym, automatycznie przełączając na światła mijania.



## Automatyczna skrzynia biegów z łopatkami

Standard

### 2TE

#### Korzyści:

- automatyczna lub ręczna zmiana biegów
- wygodna ręczna zmiana biegów łopatkami przy kierownicy
- wspieranie kierowcy przez zalecenia wskaźnika zmiany biegu
- wysoka wydajność dzięki ośmiu przełożeniom

Skrzynia Steptronic z łopatkami łączy sportową zmianę przełożeń z wysoką wydajnością i najwyższym komfortem jazdy. Zmiana biegów może odbywać się automatycznie lub ręcznie. Ergonomiczna pozycja łopatek pozwala przez cały czas trzymać obie ręce na kierownicy. Również w trybie automatycznym można na chwilę przejść wybór biegów. Z kolei w trybie M kierowca ma pełną kontrolę nad wszystkimi zmianami przełożeń, co jest szczególnie przydatne zwłaszcza przy dynamicznej jeździe. Wskaźnik zmiany biegu sygnalizuje optymalny moment zmiany przełożeń. Ósmy bieg redukuje obroty i zużycie paliwa przy dużych prędkościach, zapewniając jeszcze bardziej efektywną jazdę.



## **BMW Live Cockpit Plus z systemem nawigacyjnym 6U2**

Standard

Korzyści:

- uczący się system nawigacyjny
- wyższy komfort i lepsza obsługa dzięki dużemu zestawowi ekranów
- w pełni cyfrowy, dowolnie programowalny wyświetlacz wskaźników
- automatyczna aktywacja indywidualnych ustawień użytkownika
- wiele usług cyfrowych, np. zdalna aktualizacja oprogramowania

Od opcji zwiększających komfort po nawigację i łączność – BMW Live Cockpit Plus oferuje wiele praktycznych funkcji.

Dzięki nawigacji szybciej dotrzesz do celu i uzyskasz więcej informacji. Wyznacza trasę w czasie rzeczywistym, a także pokazuje ciekawe miejsca w okolicy.

Najprostszym sposobem obsługi systemu operacyjnego BMW 8 jest sterowanie głosowe (wybrane wersje językowe). Inteligentny asystent osobisty BMW umożliwia sterowanie głosem wieloma funkcjami zintegrowanego systemu nawigacyjnego i multimedialnego (wybrane wersje językowe). Przy obsłudze manualnej do wyboru masz sprawdzony kontroler BMW, elementy obsługi na kierownicy lub obsługę dotykową na wyświetlaczu kontrolnym.

Duży zakrzywiony wyświetlacz będący połączeniem wyświetlacza wskaźników o przekątnej 12,3" i dotykowego wyświetlacza kontrolnego o przekątnej 14,9" zapewnia przejrzysty przegląd wszystkich informacji. System multimedialny oferuje złącze Bluetooth® i Wi-Fi oraz dwa gniazda USB do przesyłania danych i ładowania urządzeń przenośnych.

Osobiste preferencje można zapisać we własnym profilu BMW ID. Indywidualną konfigurację aktywuje się wtedy automatycznie za pośrednictwem kluczyka samochodowego, opcjonalnego kluczyka cyfrowego lub na wyświetlaczu kontrolnym.

Dzięki zdalnym aktualizacjom oprogramowania Twoje BMW będzie zawsze na bieżąco. W zależności od dostępności dla danego pojazdu, Twoje BMW po prostu otrzyma najnowsze oprogramowanie over the air.



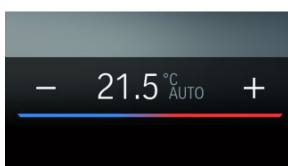
## Elektryczna regulacja szerokości oparcia kierowcy 0,00 zł 491

Aby zapewnić optymalne trzymanie boczne, kierowca może dostosować fotel do wymiarów swojego ciała za pomocą regulacji szerokości oparcia. W celu zmniejszenia szerokości oparcia mocniej napompowywane są elementy w podparciach bocznych. Poszerzenie następuje przez upuszczenie powietrza.



## Funkcja dezaktywacji poduszki powietrznej Standard 5DA

Wyłączanie poduszki powietrznej pasażera przełącznikiem kluczykowym po stronie pasażera w celu montażu fotelika dziecięcego odwrotnie do kierunku jazdy. Kontrolka w konsoli dachowej sygnalizuje wyłączenie poduszki.



## Klimatyzacja automatyczna Standard 534

Korzyści:

- automatyczna regulacja ustawionej temperatury
- oddzielna regulacja temperatury powietrza dla kierowcy, pasażera z przodu i pasażerów z tyłu
- czujnik zapobiegający parowaniu szyb
- automatycznie zamykanie obiegu powietrza gwarantujące doskonałą jakość powietrza
- funkcja „maksymalne chłodzenie” zapewniająca w razie potrzeby szybkie schłodzenie wnętrza

Standardowa 3-strefowa klimatyzacja automatyczna umożliwia automatyczną regulację temperatury oddzielnie dla kierowcy i pasażera z przodu oraz dla pasażerów z tyłu. Oferuje też automatyczną recyrkulację powietrza (AUC), mikrofiltr z węglem aktywnym, czujnik zaparowania i nasłonecznienia oraz nawiewy powietrza z cyfrowym wyświetlaczem.



## Lusterko wsteczne przyciemniane automatycznie Standard

### 431

Korzyści:

- mniej nieprzyjemnego oślepienia
- większe bezpieczeństwo jazdy

Automatycznie przyciemniane lusterko wewnętrzne eliminuje nieprzyjemne oślepienie przez światła pojazdów z tyłu. Z kolei przy określonym padaniu światła odbłaskowa powierzchnia automatycznie się przyciemnia.



## Obramowania M Shadowline czarne na wysoki połysk Standard

### 760

Błyszczące elementy M Shadow Line obejmują liczne elementy stylistyczne w błyszczącym kolorze czarnym dające jeszcze bardziej sportowy wygląd. Należą do nich obramowania bocznych szyb, maskownice słupków B, ramki i trójkąty lusterek zewnętrznych. W zależności od koloru karoserii tworzy to płynne przejścia lub ekscytujące kontrasty.



## Ogrzewanie foteli przednich 2100,00 zł

### 494

Korzyści:

- ciepłe siedzenia w krótkim czasie
- duży komfort jazdy dzięki przyjemnemu uczuciu ciepła
- odprężone mięśnie pleców
- trzystopniowa regulacja

Ogrzewanie foteli przednich rozluźnia mięśnie pleców i wyraźnie zwiększa komfort jazdy, zapewniając przytulne ciepło. Elementy grzewcze ogrzewają siedzisko, podparcia boczne oraz całą powierzchnię oparcia fotela. Ogrzewanie foteli można regulować w trzech stopniach.



## Pakiet Connected Professional

Standard

6C3

Korzyści:

- trzy usługi cyfrowe w jednym pakiecie
- oszczędność czasu dzięki nawigacji w czasie rzeczywistym
- bezproblemowa integracja Twoich ulubionych aplikacji

Pakiet Connected Professional oferuje trzy usługi cyfrowe ułatwiające podróż.

BMW Maps z Connected Navigation dostarcza aktualnych informacji o sytuacji na drogach, ostrzegając odpowiednio wcześniej o korkach, objazdach lub robotach na drodze. Automatycznie wyszukuje najszybszą drogę do celu i informuje o opóźnieniach.

Chcesz korzystać z najważniejszych aplikacji swojego smartfona również w samochodzie? Dzięki integracji smartfonów Twoje BMW obsługuje Apple CarPlay® i Android Auto™ poprzez połączenie bezprzewodowe. Umożliwia to wygodne korzystanie z funkcji i aplikacji w samochodzie w dotychczasowy sposób.

Twoje BMW troszczy się o Ciebie poprzez funkcję In-Car Experiences. Na życzenie orzeźwi Cię, zanim dopadnie Cię zmęczenie, lub pomoże Ci się zrelaksować po dniu pełnym spotkań.



## Pakiet dodatkowych funkcji lusterek

Standard

430

Korzyści:

- lusterko wewnętrzne i lusterko zewnętrzne kierowcy zapobiegają oślepieniu
- funkcja elektrycznego składania lusterek zewnętrznych zmniejsza ryzyko ich uszkodzenia
- funkcja pamięci lusterek zewnętrznych zwiększa komfort
- przestawianie lusterka pasażera do parkowania zapewnia bezpieczne manewrowanie

Pakiet lusterka wewnętrznego i lusterek zewnętrznych zapobiega oślepieniu przez reflektory pojazdów jadących z tyłu. Bezramkowe lusterko wewnętrzne i lusterko zewnętrzne po stronie kierowcy przyciemniane są automatycznie. Lusterko zewnętrzne po stronie pasażera przestawia się podczas cofania w kierunku krawężnika. Obydwa lusterka zewnętrzne są elektrycznie składane i mają funkcję pamięci.



## Pakiet dodatkowych schowków

Standard

493

Korzyści:

- więcej miejsca na przedmioty
- lepsza funkcjonalność w codziennej eksploatacji
- dodatkowa możliwość podłączania urządzeń mobilnych
- łatwiejsze zabezpieczenie bagażu w bagażniku

Praktyczny pakiet schowków w wyposażeniu standardowym oferuje dodatkowe możliwości przechowywania przedmiotów w Twoim BMW. W bagażniku znajduje się siatka do przechowywania i hak wielofunkcyjny. Ponadto dwa gniazda USB w tylnej konsoli środkowej mogą służyć do ładowania urządzeń mobilnych.



## Podparcie lędźwiowe przód

1300,00 zł

488

Korzyści:

- odciążenie kręgosłupa
- indywidualne dopasowanie dzięki płynnej regulacji
- wysoki komfort siedzenia na długich trasach
- gwarancja optymalnej ortopedycznej pozycji siedzenia

Podparcie lędźwiowe to system komór powietrznych w oparciach foteli przednich o płynnie regulowanej wysokości i głębokości. Odciąża ono efektywnie kręgosłup, zapewniając optymalną ergonomiczną pozycję. Dzięki temu zapobiega ryzykom zdrowotnym i zwiększa komfort siedzenia, zwłaszcza na długich trasach. Lordoza to w medycynie utrzymywane przez mięśnie naturalne wygięcie kręgosłupa w stronę brzuszną. W przypadku zmęczenia tej masy mięśniowej przy dłuższym lub regularnym pozostawaniu w takiej pozycji dochodzi po pewnym czasie do skrócenia mięśni prostujących odcinka lędźwiowego kręgosłupa, co prowadzi do utrwalenia nieprawidłowej postawy. Zapobiega temu podparcie lędźwiowe.



## Polska instrukcja obsługi

0,00 zł

8AT



### **Polska wersja językowa** 8A1

0,00 zł



### **Połączenie alarmowe** 6AF

Standard



### **Regulator prędkości z funkcją hamowania** 544

Standard

Korzyści:

- znaczące odciążenie kierowcy szczególnie na odcinkach z ograniczeniem prędkości
- utrzymywanie ustawionej prędkości również przy długich zjazdach ze stoków
- komfortowa obsługa

Regulator prędkości z funkcją hamowania zapamiętuje żądaną prędkość od ok. 30 km/h i utrzymuje ją na stałym poziomie również na stokach – w razie potrzeby automatycznie wyhamowując samochód. Funkcję obsługuje się na kierownicy wielofunkcyjnej.



### **Składane zagłówki tylne** 5DC

Standard

Składane zagłówki tylnych siedzeń zapewniają lepszą widoczność przez tylną szybę. Ułatwia to parkowanie i manewry na ciasnej przestrzeni oraz obserwację ruchu za pojazdem.



### **System alarmowy** 302

Standard

System alarmowy z zabezpieczeniem antykradzieżowym poprzez głośny sygnał chroni Twoje BMW przed kradzieżą i reaguje natychmiast na próbę kradzieży kół. System włączany i wyłączany wraz z zamknięciem i otwarciem zamka centralnego nadzoruje wszystkie drzwi, klapę przednią i tylną oraz wnętrze samochodu. Wyposażony jest w czujnik alarmowy przechyłu oraz syrenę z zasilaniem awaryjnym.





## **System monitorowania ciśnienia opon** **2VB**

Standard

Kontrola ciśnienia w oponach zapewnia jeszcze bezpieczniejszą i spokojniejszą jazdę. Czujniki we wszystkich czterech kołach na bieżąco mierzą aktualne ciśnienie powietrza i przesyłają wartości drogą radiową do sterownika. Stopniowa lub nagła utrata ciśnienia jest natychmiast wykrywana. Na desce rozdzielczej automatycznie pojawia się ostrzeżenie, dzięki czemu można szybko i niezawodnie zareagować.



## **System załadunkowy** **465**

Standard

Składane siedzenia tylne mają oparcie dzielone w proporcjach 40:20:40 zapewniające większą wszechstronność wnętrza. Można na przykład wygodnie zmieścić z tyłu dwie osoby, a jednocześnie przewozić długie przedmioty, takie jak torby na narty i deski snowboardowe. Praktyczne są również dwa uchwyty na napoje w podłokietniku środkowym.



## Teleserwis

Standard

### 6AE

#### Korzyści:

- większe bezpieczeństwo poprzez samoczynne określanie konieczności serwisowania
- samoczynne przesyłanie potrzebnych informacji o pojeździe do serwisu BMW
- proaktywne umawianie wizyty przez serwis BMW
- krótszy czas pobytu w serwisie dzięki efektywnemu planowaniu i realizacji zlecenia
- szybkie wsparcie dzięki pomocy w razie awarii

Następny przegląd, kontrola pojazdu czy wymiana oleju? Dzięki usługom Teleservice Twoje BMW wie, kiedy wypada najbliższy przegląd. W razie konieczności przeprowadzenia przeglądu lub w przypadku awarii dostarcza Tobie i Twojemu preferowanemu Partnerowi Serwisowemu wszystkich istotnych informacji. Kiedy Twój Partner Serwisowy BMW zadzwoni do Ciebie, aby umówić wizytę, będzie już znał stan Twojego pojazdu. Dzięki temu będzie mógł zamówić odpowiednie części i szybciej zrealizować usługę. Skróci to czas oczekiwania.

System w odpowiednim czasie wykrywa również nieplanowane potrzeby serwisowe, takie jak zużyte hamulce i przekazuje niezbędne informacje w celu szybkiego usunięcia usterek. Nie musisz się już o nic martwić, a Twoje BMW będzie zawsze w doskonałym stanie.

Awaria samochodu? Również w tym przypadku usługi Teleservice służą Ci pomocą i zapewnią jak najszybszy powrót na drogę.



## Trójkąt ostrzegawczy / apteczka / gaśnica

Standard

### 428

Trójkąt ostrzegawczy służy do zabezpieczania miejsc wypadków i awarii. Jest on bezpiecznie umieszczony w bagażniku i zawiera zestaw pierwszej pomocy.



## Usługi ConnectedDrive

Standard

6AK

Korzyści:

- wejście do cyfrowego świata BMW
- transmisja danych odbywa się za pośrednictwem karty SIM wbudowanej w pojeździe
- zawsze na bieżąco dzięki aplikacjom samochodowym, takim jak wiadomości i pogoda
- usługi ConnectedDrive są wymagane do zamawiania dalszych usług

Korzystaj z wiadomości, prognozy pogody i innych usług. Z Usługami ConnectedDrive to żaden problem – niezależnie od telefonu komórkowego za pośrednictwem wbudowanej karty SIM. Pakiet podstawowy łączy Cię i Twój pojazd z cyfrowym światem BMW i umożliwia zamawianie dalszych usług cyfrowych z ConnectedDrive. Korzystaj z aplikacji informacyjnej, aby dowiedzieć się o najważniejszych wydarzeniach dnia w podróży, z aplikacji pogodowej, aby na bieżąco śledzić warunki pogodowe na trasie lub w miejscu docelowym. Jaka jest dozwolona prędkość na autostradach w Rumunii? Ile kamizelek bezpieczeństwa trzeba mieć we Włoszech? Dzięki aplikacji informacyjnej o krajach dowiesz się tego w podróży i za granicą.



## Wyświetlacz panoramiczny

Standard

### 6WC

Korzyści:

- ergonomiczna, intuicyjna obsługa
- duży zestaw ekranów
- ekskluzywny, filigranowy wygląd
- redukuje odbicia i zabrudzenia

Prędkość, nawigacja czy inforozrywka: na jednocześnie zakrzywionym wyświetlaczu BMW masz wszystkie informacje pod kontrolą. Zakrzywiony w stronę kierowcy ekran łączy w pełni cyfrowy wyświetlacz wskaźników o przekątnej 12,3" i dotykowy wyświetlacz kontrolny o przekątnej 14,9". Jego obsługa jest ergonomiczna i intuicyjna.

Wyświetlacz panoramiczny wydaje się unosić nad deską rozdzielczą, dzięki czemu przyciąga uwagę. Wygięty kształt zapewnia filigranowy wygląd i jednocześnie poprawia widoczność wskazań.

Jednoczęściowa szyba ochronna z wolnostojącą krawędzią szklaną i różnymi powłokami redukuje odbicia światła z otoczenia i zabrudzenia. Aby zapewnić optymalną czytelność, zakrzywiony wyświetlacz BMW automatycznie dostosowuje swoją jasność do otoczenia. Przełącza się także między trybem dziennym i nocnym.



## Zestaw naprawczy do opon

Standard

### 2VC

Zestaw do naprawy opon jest niezajmującą wiele miejsca alternatywą dla koła zapasowego. W razie przebicia opony umożliwia dojazd do najbliższego serwisu. Obejmuje butlę ze środkiem uszczelniającym oraz elektryczny kompresor 12 V podłączany do gniazdka samochodowego.



## Zmienny, sportowy układ kierowniczy 2VL

0,00 zł

### Korzyści:

- przełożenie i wspomaganie kierownicy odpowiednie do sytuacji
- wyższy komfort dzięki mniejszej liczbie obrotów kierownicy wymaganych przy manewrowaniu
- sportowe, precyzyjne wyczucie kierownicy przy większych prędkościach

Adaptacyjny sportowy układ kierowniczy z funkcją Servotronic umożliwia bardziej bezpośrednie i zwinne kierowanie pojazdem przy mniejszym nakładzie siły. Reaguje na skręt kierownicy z różnym przełożeniem. Redukuje przy tym wymaganą ilość obrotów kierownicy przy bardzo dużych skrętach kół. Oferuje adaptacyjne wspomaganie kierownicy zależne od prędkości jazdy. Zmniejsza wspomaganie przy większych prędkościach, zapewniając bardziej bezpośrednie i precyzyjne prowadzenie i zwiększa wspomaganie przy mniejszych prędkościach, zwiększając komfort np. przy parkowaniu czy manewrach.



## Śruby zabezpieczające 2PA

Standard

Zabezpieczenie śrub do obręczy kół ze stopów lekkich skutecznie chroni przez kradzież. Obejmuje ono na każde koło jedną śrubę o specjalnym kształcie, która daje się otworzyć tylko załączonym narzędziem specjalnym.

# STANDARDOWE WYPOSAŻENIE

Please note that the descriptions are based on the series and are not engine and option specific

---

## 1. Passive safety

Wzmocnienia boczne zwiększa bezpieczeństwo w Twoim BMW. W razie kolizji funkcje ochrony biernej i czynnej działają razem jako całość. Inteligentna konstrukcja karoserii i drzwi redukuje skutki kolizji. Napinane są pasy bezpieczeństwa, a w razie potrzeby otwierają się poduszki powietrzne.

Asystent skupienia monitoruje prowadzenie kierowcy pod kątem objawów zmęczenia, takich jak na przykład niestabilny tor jazdy. Jeśli system wykryje jakiegokolwiek nieprawidłowości, reaguje: na wyświetlaczu kontrolnym pojawia się zalecenie odpoczynku, aby sposób zapobiec niebezpiecznym sytuacjom.

Dynamiczne światła stop z funkcją pulsacyjną sygnalizują pojazdom z tyłu nagłe hamowanie. Pozwalają kierowcom jadącym z tyłu odróżnić lekkie hamowanie od nagłego hamowania, co pomaga zapobiegać kolizjom.

Sześć poduszek powietrznych zapewnia w razie kolizji odpowiednią ochronę. Stanowią centralny element optymalnie skoordynowanych środków bezpieczeństwa w Twoim BMW. Po jednej poduszce powietrznej dla foteli przednich, poduszki powietrzne chroniące głowę na całej powierzchni bocznych szyb oraz boczne poduszki powietrzne w oparciach foteli przednich otwierają się tylko w razie potrzeby.

W przypadku niewielkich kolizji system zderzaków może zapobiec uszkodzeniu Twojego BMW lub zmniejszyć jego zakres. Wymienne elementy odkształcalne z przodu i z tyłu absorbują uderzenia z prędkością do 15 km/h, nie dopuszczając do większych uszkodzeń karoserii. Odkształcalna pianka z przodu zapobiega trwałym uszkodzeniom lub deformacjom przy zderzeniach z prędkością do 4 km/h.

Mocowanie fotelików dziecięcych ISOFIX na obu zewnętrznych siedzeniach z tyłu umożliwia bezpieczne zamocowanie jednego lub dwóch fotelików dziecięcych za pomocą zaczepów w siedzeniu oraz dodatkowego mocowania górnej części pasa bezpieczeństwa w foteliku ISOFIX.

Czujnik kolizji uruchamia funkcje przydatne w razie wypadku, zwiększając bezpieczeństwo. Na przykład włącza światła awaryjne, aby zmniejszyć ryzyko kolizji następczych. Wyłączając pompę paliwową, minimalizuje ryzyko pożaru. W zależności od rodzaju kolizji blokuje lub odblokowuje zamki.

Boczne poduszki powietrzne kierowcy i pasażera z przodu chronią w razie kolizji, znacznie zmniejszając ryzyko obrażeń miednicy i klatki piersiowej. W przypadku kolizji bocznej w ciągu 20 milisekund między drzwiami a tułowiem pojawia się stabilna poduszka powietrzna.

Dynamiczna kontrola stabilności (DSC) o rozszerzonym zakresie funkcji rozpoznaje groźącą niestabilność i natychmiast stabilizuje samochód. Rozszerzony zakres funkcji obejmuje układ kontroli hamowania na zakrętach (CBC), asystenta ruszania i hamowania, suszenie tarcz hamulcowych i funkcję gotowości hamulców. Jeszcze bardziej sportową jazdę umożliwia podfunkcja układu DTC – dynamiczna kontrola trakcji dopuszczająca większy poślizg kół.

---

## 2.1 Exterior design

Widoczne końcówki rur wydechowych po prawej i lewej stronie zdobią tył Twojego BMW. Są one wizualnie dopasowane do wybranego wyposażenia.

Oznaczenie modelu znajduje się na klapie tylnej po prawej stronie, a w zależności od wersji oznaczenie xDrive na klapie tylnej po lewej.

---

## 5.5 Interior design

Dywaniki welurowe w przestrzeni na nogi pasażerów z przodu i z tyłu są idealnie dopasowane, wodoodporne i zabezpieczone przed zabrudzeniem. Harmonizują kolorystycznie z barwą dywanu, chronią podłogę, ułatwiają czyszczenie oraz doskonale wyglądają.

Listwy progowe w przednich drzwiach mają napis BMW.

---

## 6.1 Lights and vision

Podgrzewanie lusterek zewnętrznych po stronie kierowcy i pasażera włącza się przy temperaturach nieco powyżej zera. Zapobiega to zamarzaniu lusterek i zapewnia doskonałą widoczność do tyłu.

Lampy tylne składają się z pojedynczych wysokowydajnych diodowych elementów świetlnych. Mają charakterystyczny dla BMW kształt L, który pozwala rozpoznać BMW nawet w ciemności.

Po otwarciu samochodu kluczykiem automatycznie włączają się światła powitalne (oświetlenie wnętrza). Gasną po kilku sekundach lub po włączeniu zapłonu.

Czujnik deszczu zapewnia optymalną widoczność pasa ruchu nawet przy intensywnych opadach: częstotliwość pracy wycieraczek dostosowywana jest do natężenia deszczu; czułość czujnika deszczu można też regulować.

Reflektory diodowe o barwie zbliżonej do światła dziennego zwiększają bezpieczeństwo w nocy i przy złej pogodzie. Automatyczna i dynamiczna regulacja zasięgu oświetlenia zapewnia zawsze doskonałe oświetlenie. Dzięki zastosowaniu technologii diodowej reflektory są wyjątkowo trwałe i energooszczędne. Uwagę zwracają światła dzienne w kształcie odwróconej litery L.

Lusterka zewnętrzne są podgrzewane oraz elektrycznie regulowane i składane. Szkło asferyczne zmniejsza martwe pole.

Oświetlenie wnętrza obejmuje praktycznie rozmieszczone lampki we wnętrzu. Lampki do czytania z przodu i z tyłu uzupełnione są lampkami w lusterkach kosmetycznych. Lampki w przestrzeni na nogi ułatwiają wsiadanie i wysiadanie. Podświetlany jest też bagażnik i schowek na rękawiczki.

---

## 6.2 Drive

Filtr GPF jest częścią kompleksowego systemu oczyszczania spalin w modelach z silnikiem benzynowym. Filtr w układzie wydechowym redukuje do absolutnego minimum pozostałości po spalaniu w silnikach benzynowych z wtryskiem bezpośrednim.

4-cylindrowy rzędowy silnik benzynowy TwinPower Turbo zapewnia dużą radość z jazdy, a jednocześnie jest oszczędny. Łączy bezpośrednio oddawanie mocy z wysoką wydajnością oraz niską emisją spalin i hałasu. Dwustopniowa turbosprężarka zmniejsza przeciwcisnienie w układzie wydechowym i bardzo szybko zapewnia maksymalny moment obrotowy. Już przy niskich obrotach silnik reaguje bardzo spontanicznie. System Valvetronic automatycznie dostosowuje ilość powietrza dostarczanego do silnika, zmieniając skok zaworów po stronie ssącej. Daje to wiele korzyści: ten niezwykle precyzyjny i bardzo szybki system oszczędza paliwo i zmniejsza emisję spalin. Valvetronic poprawia również kulturę pracy i reakcję oraz pracę na zimno. Z kolei system Double VANOS optymalizuje krzywą momentu obrotowego silnika poprzez stałe dostosowywanie faz rozrządu zaworów ssących i wydechowych do warunków pracy. Efektem tego jest zauważalne zwiększenie mocy silnika. Technologia BMW High Precision Injection wtryskuje paliwo pod wysokim ciśnieniem bezpośrednio do komory spalania. Przyczynia się to do zmniejszenia zużycia paliwa, a jednocześnie poprawia akustykę na biegu jałowym. Poziom hałasu silnika obniżają również dwa wałki wyrównowazające, które redukują przy tym wibracje.

---

## 6.3 Transmission

6-biegowa skrzynia manualna umożliwia bardzo sportowy styl jazdy. Charakteryzuje się doskonałym doбором przełożeń i precyzyjnymi, krótkimi skokami dźwigni. Odpowiednio dobrane przełożenia umożliwiają idealne wykorzystanie charakterystyki silnika.



6-cylindrowy rzędowy silnik wysokoprężny TwinPower Turbo wyróżnia doskonałe oddawanie mocy i niskie zużycie paliwa. Ten ekonomiczny napęd jest szczególnie praktyczny w przypadku długich i częstych tras. Silnik ma duży moment obrotowy i zapewnia świetną elastyczność. Jego wysoka moc to zasługa dwóch turbosprężarek. Dwustopniowe turbodoładowanie zapewnia doskonałą reakcję już przy niskich obrotach silnika. Zmniejsza również emisję spalin. Bezpośredni wtrysk Common Rail również obniża emisję substancji szkodliwych. Zastosowano tu piezowtryskiwacze najnowszej generacji, które pracują przy ciśnieniu wtrysku do 2700 barów. Układ wtryskowy optymalizuje proces spalania oraz charakterystykę pracy silnika i zmniejsza również zużycie paliwa. Twoje BMW jest wyposażone w 48-woltową instalację elektryczną z alternatorem odwracalnym. Tym samym dzięki funkcji overboost przez krótki czas dostępna jest dodatkowa moc (8 kW/11 KM) – jej efekt jest odczuwalny zwłaszcza podczas przyspieszania. System obsługuje również funkcję Auto Start Stop i umożliwia płynny rozruch silnika. Rozszerzona funkcja swobodnego toczenia umożliwia całkowite wyłączenie silnika podczas jazdy. Za oczyszczanie spalin odpowiada filtr DPF i katalizator utleniający. Katalizator SCR z AdBlue zmniejsza emisję tlenków azotu.

4-cylindrowy rzędowy silnik wysokoprężny TwinPower Turbo wyróżnia doskonałe oddawanie mocy i niskie zużycie paliwa. Ekonomiczny napęd jest idealnym rozwiązaniem, jeśli często podróżujesz swoim BMW na długich dystansach. Silnik o wysokim momencie obrotowym zapewnia świetną elastyczność. Doskonałe oddawanie mocy jest w dużej mierze zasługą doładowania stopniowego za pomocą dwóch turbosprężarek i zmiennej geometrii turbiny. Już przy niskich obrotach rośnie ciśnienie doładowania, zapewniając niezwykle bezpośrednią reakcję. Technologia ta zmniejsza również emisję spalin. Również układ BMW High Precision Injection obniża emisję substancji szkodliwych. Pod wysokim ciśnieniem bardzo dokładnie rozpyla paliwo i optymalizuje proces spalania oraz charakterystykę pracy silnika. Układ wtryskowy przyczynia się również do zmniejszenia zużycia paliwa.

Topowy sportowiec, który daje czystą radość z jazdy: 6-cylindrowy rzędowy silnik wysokoprężny M TwinPower Turbo wyróżnia świetną charakterystykę mocy. Połączenie turbosprężarki o zmiennej geometrii turbiny oraz wtrysku bezpośredniego CommonRail zapewnia doskonałe osiągi i wzorową oszczędność paliwa.

Solidna moc, aksamitna praca i zachwycające brzmienie to cechy rozpoznawcze 6-cylindrowego rzędowego silnika benzynowego BMW TwinPower Turbo z nowej generacji jednostek BMW EfficientDynamics. Układ Double VANOS, Valvetronic, High Precision Injection i turbosprężarka TwinScroll dają mu wysoką moc i wydajność.

6-cylindrowy rzędowy silnik benzynowy M TwinPower Turbo pozwala cieszyć się fenomenalną sportową jazdą. Jednostka łączy w sobie wysoką moc, głębokie brzmienie i nowoczesną wydajność, dając doskonały ogólny efekt. To zasługa kilku innowacji: układu Valvetronic, technologii BMW High Precision Injection, dwustopniowej turbosprężarki i układu Double VANOS. Elektryczna regulacja wałka rozrządu odgrywa również decydującą rolę w ograniczaniu emisji substancji szkodliwych. Usprawniony proces sprężania zmniejsza zużycie paliwa, a przez to również emisję spalin. Twoje BMW wyposażone jest również w 48-woltową instalację elektryczną z alternatorem odwracalnym. Tym samym dzięki funkcji overboost przez krótki czas dostępna jest dodatkowa moc (8 kW/11 KM) – jej efekt jest odczuwalny zwłaszcza podczas przyspieszania. System obsługuje również funkcję Auto Start Stop i umożliwia płynny rozruch silnika. Rozszerzona funkcja swobodnego toczenia umożliwia całkowite wyłączenie silnika podczas jazdy.

Funkcja Auto Start/Stop wyłącza silnik podczas krótkich przerw w jeździe, na przykład na światłach lub w korku, co pomaga zredukować zużycie paliwa i emisję spalin. Po naciśnięciu sprzęgła (skrzynia manualna) albo zwolnieniu hamulca (skrzynia Steptronic) silnik włącza się automatycznie w ułamkach sekundy. W samochodach ze skrzynią Steptronic funkcja Auto Start/Stop analizuje na podstawie danych z systemu nawigacyjnego oraz systemów wykorzystujących kamerę i radar, czy jazda będzie za chwilę kontynuowana (np. podczas skręcania) i przy zatrzymaniu nie wyłącza automatycznie silnika.

Filtr DPF odfiltruje cząstki sadzy ze spalin i opróżnia się poprzez regularne wypalanie sadzy. Powłoka katalityczna filtra umożliwia to bez odczuwalnego zwiększenia zużycia paliwa.

---

## 6.4 Driving dynamics

Opcjonalny układ Servotronic dopasowuje siłę wspomagania do prędkości jazdy, zapewniając bezpośrednie i precyzyjne działanie przy dużych prędkościach. Ponadto zwiększa komfort, zmniejszając ilość potrzebnych obrotów kierownicy np. podczas parkowania i manewrów lub podczas pokonywania ostrych zakrętów z niewielką prędkością.

Przełącznik właściwości jezdnych umożliwia dostosowanie wrażeń z jazdy w Twoim BMW. Oprócz zrównoważonego standardowego trybu COMFORT dostępny jest również tryb ECO PRO. Jest on skonfigurowany pod kątem wydajności, a tym samym ekonomicznej jazdy. Jeśli zależy Ci na większej dynamice jazdy, właściwym wyborem będzie tryb SPORT.

Inteligentny napęd na wszystkie koła xDrive BMW płynnie i adaptacyjnie rozdziela napęd na przednią i tylną oś. Dzięki temu zapewnia lepszą trakcję i dynamikę jazdy w każdej sytuacji na drodze. W celu zwiększenia bezpieczeństwa jazdy, system przeciwdziała również podsterowności i nadsterowności na zakrętach.

Elektromechaniczny hamulec postojowy z funkcją Auto Hold włącza się wygodnie przyciskiem na konsoli środkowej. Zwolnienie hamulca następuje przez naciśnięcie pedału gazu. Funkcja Auto Hold zapobiega np. w ruchu miejskim niezamierzonemu toczeniu się po zatrzymaniu pojazdu ze skrzynią automatyczną.

Standardowy układ jezdny zapewnia wysoką precyzję działania, zwinność i komfort zawieszenia. To zasługa idealnie zestrojonej osi przedniej z dwuprzegubowymi kolumnami resorującymi i starannie zaprojektowanej pięciowahaczowej osi tylnej.

---

## 6.5 Driver assistance

Ręczny ogranicznik prędkości służy do indywidualnego ustawienia maksymalnej prędkości jazdy. To szczególnie komfortowa funkcja w krajach z generalnym ograniczeniem prędkości na autostradach. Jeżeli kierowca chce mimo to pojechać szybciej, wystarczy nacisnąć pedał gazu poza pierwszy punkt oporu.

## 6.6 E-mobility

Akumulator wysokonapięciowy ze specjalnie opracowanymi ogniwami litowo-jonowymi zasila silnik elektryczny i jest umieszczony w podłodze pojazdu w sposób zabezpieczony na wypadek zderzenia. Można go ładować z domowych gniazdek elektrycznych, ze stacji Wallbox lub z publicznych stacji ładowania. System zarządzania akumulatorem zapewnia wydajne procesy ładowania i optymalną moc napędową.

Za klapką ładowania znajdują się złącza do ładowania akumulatora wysokonapięciowego Twojego BMW. Klapka ładowania znajduje się z przodu po lewej stronie pojazdu.

---

## 7.1 Seats and seat functions

Już standardowe fotele przednie zapewniają duży komfort. Wysokość siedziska, pozycja wzdłużna, kąt nachylenia oparcia i wysokość zagłówek są regulowane ręcznie.

Fotele przednie i kanapa tylna oferują wygodne miejsca dla pięciu osób. Wszystkie siedzenia mają zagłówki i automatyczne trzypunktowe pasy bezpieczeństwa. Na tylnej kanapie można bezpiecznie zamontować trzy foteliki dziecięce, a pasażerowie siedzący z tyłu mogą cieszyć się dużą przestrzenią na nogi i nad głowę.

Siedzenia tylne oferują trzy pełnowymiarowe miejsca. Oparcia składają się pojedynczo w proporcjach 40:20:40 i mają regulację nachylenia. Wyposażenie obejmuje zagłówki z regulacją wysokości i trzypunktowe pasy bezpieczeństwa na wszystkich miejscach oraz mocowania fotelików dziecięcych ISOFIX na zewnętrznych miejscach.

Podłokietniki znajdują się w przedniej konsoli środkowej oraz w drzwiach. Pod podłokietnikiem przednim znajduje się otwierany praktyczny schowek.

---

## 7.2 Steering wheels

Przyciski wielofunkcyjne na kierownicy umożliwiają obsługę telefonu, funkcji sterowania głosowego i audio. W zależności od wyposażenia przyciski wielofunkcyjne mogą też obsługiwać systemy wspomagające kierowcę. Można na przykład ustawić aktualną prędkość lub odstęp od poprzedzającego pojazdu.

## 7.3 Air conditioning comfort and glazing

Jednostrefowa klimatyzacja automatyczna z mikrofiltrem zapewnia zawsze przyjemny klimat w samochodzie. Temperaturę i rozdział powietrza reguluje się wygodnie dwoma pokrętłem, a rozdział powietrza przełącznikiem kotłuskowym.

Szkoło atermiczne/przeciwsłoneczne w szybach bocznych i tylnej szybie sprawia, że wnętrze Twojego BMW mniej nagrzewa się w słoneczne dni. Jest lekko barwione, dzięki czemu odbija część padającego na nie promieniowania podczerwonego.

---

## 8.2 Function, electric

Korzyści:

- powitanie Twoim imieniem i zdjęciem
- ustawia Twoje BMW pod Ciebie
- automatycznie przywołuje indywidualne ustawienia pojazdu
- dostęp do funkcji aplikacji My BMW, takich jak usługi zdalne
- możliwość przenoszenia indywidualnych ustawień do innych modeli BMW

Wszystko przygotowane dla Ciebie. Twoje BMW już przy odblokowywaniu przywołuje zapisane ustawienia i po wejściu do samochodu wita Cię indywidualnym pozdrowieniem. Po pierwszym zalogowaniu się w pojeździe za pomocą profilu BMW ID Twoje BMW jest automatycznie dodawane do aplikacji My BMW i portalu BMW. Twoje indywidualne dane są przy tym zabezpieczone przed dostępem innych kierowców.

---

## 8.3 Transport and storage

W konsoli środkowej z przodu obok dźwigni biegów można w uchwytach z zaciskami bezpiecznie umieścić dwa napoje. Uchwyt na napoje mają też praktyczną wyjmowaną matę w kolorze czarnym.

Do zabezpieczania ładunku w bagażniku przeznaczone są cztery stabilne i praktyczne zaczepy do mocowania bagażu. Ułatwiają skuteczne zabezpieczenie dużych przedmiotów przed przesuwaniem. Jeśli bagaż nie wymaga mocowania, dzięki płasko przylegającym zaczepom można wykorzystać całą szerokość bagażnika.

Szeroka oferta schowków obejmuje schowek przed uchwytami na napoje, przegródkę na drobiazgi, schowek z pokrywą w konsoli środkowej, schowek na rękawiczki i kieszenie w drzwiach przednich i tylnych mieszczące po jednej butelce o pojemności 1,0 l.

## 9.1 Information and communication

BMW Live Cockpit obejmujący zestaw wskaźników o przekątnej 5,1" i wysokiej rozdzielczości monitor pokładowy o przekątnej 8,8" prezentuje kierowcy wszystkie istotne informacje w bezpośrednim polu widzenia. Intuicyjna obsługa odbywa się za pośrednictwem przycisków wielofunkcyjnych na kierownicy, kontrolera iDrive na konsoli środkowej i dotykowego monitora pokładowego. Wyposażenie obejmuje również radio, odtwarzacz MP3 i dwuzakresowy tuner RDS. Oprócz złącza Bluetooth inne możliwości podłączenia urządzeń zewnętrznych oferują gniazda USB typu A z transmisją danych i funkcją ładowania 1,5 A w konsoli środkowej oraz typu C z funkcją ładowania 3 A w przednim podłokietniku środkowym. Wbudowana karta SIM umożliwia korzystanie z sieci 4G z prędkością LTE. Dzięki temu w pojeździe można korzystać z szeregu usług sieciowych, takich jak usługi telematyczne, prawne i inteligentne połączenia alarmowe lub aplikacje samochodowe.

Zestaw głośnomówiący ze złączem USB umożliwia bezprzewodowe połączenie z samochodem odpowiednich telefonów ze złączem Bluetooth. Oprócz tego złącze USB umożliwia korzystanie z odpowiednich źródeł dźwięku, np. odtwarzacza MP3, iPod'a/iPhone'a lub pamięci USB. Lista kompatybilnych urządzeń mobilnych i smartfonów znajduje się na stronie [www.bmw.pl/bluetooth](http://www.bmw.pl/bluetooth).

Przyciski ulubionych funkcji umożliwiają indywidualne przypisanie i aktywowanie często używanych funkcji, takich jak numery telefonu, cele nawigacyjne, stacje radiowe czy funkcje BMW ConnectedDrive. Łącznie osiem przycisków bezpośredniego wybierania i przycisk ConnectedDrive umieszczone są wygodnie na konsoli środkowej.

Od rozrywki po nawigację: kontroler BMW umożliwia niezwykle prostą obsługę funkcji pojazdu na wyświetlaczu kontrolnym. Sterowanie odbywa się intuicyjnie poprzez obracanie, naciskanie i przechylanie kontrolera. Wszystkie operacje są wyczuwalne w dotyku. Kontroler umieszczony jest dogodnie na konsoli środkowej.

---

## 9.2 Entertainment and audio

Zestaw głośnikowy stereo pozwala cieszyć się doskonałym dźwiękiem we wnętrzu pojazdu. Sześć głośników tworzy atrakcyjne brzmienie. W bocznych drzwiach z przodu i z tyłu umieszczone są po dwa głośniki średniotonowe. Pod przednimi fotelami znajdują się dwa centralne głośniki niskotonowe dające soczyste brzmienie.

---

# DANE TECHNICZNE

---

- Moc maksymalna: 115 kW (156 KM) / 4500-6500 obr/min
  - Moment obrotowy: 250 Nm / 1300-4300 obr/min
  - Przyspieszenie 0-100 km/h: 8.6 s
  - Prędkość maksymalna: 223 km/h
  - Szerokość z lusterkami / bez lusterek: 2068 (1827) mm
  - Wysokość: 1440 mm
  - Długość: 4713 mm
  - Zwis przedni / tylny: 803 mm / 1059 mm
  - Masa własna EU (z uwzględnieniem 75kg kierowcy): 1575 kg
  - Masa własna (bez kierowcy): 1500 kg
  - Dopuszczalna masa całkowita: 2055 kg
  - Pojemność bagażnika: 480 l
  - Pojemność zbiornika: 59 l
  - Pojemność skokowa: 1998 cm<sup>3</sup>
  - Przełożenie układu kierowniczego: 13.2
  - Cylindry: 4
  - Stopień sprężania: 11:1
  - Ładowność: 555 kg
  - DMC przyczepy z hamulcem: 1300 / 1300 kg
  - DMC przyczepy bez hamulca: 750 kg
  - Obciążenie haka: 75 kg
  - Promień skrętu: 11.4 m
-

# EMISJA SPALIN

---

## EMISJA CO<sub>2</sub>[3]

Niska	204,0 CO <sub>2</sub> g/km
Średnia	146,0 CO <sub>2</sub> g/km
Wysoka	126,0 CO <sub>2</sub> g/km
Bardzo wysoka	142,0 CO <sub>2</sub> g/km
Cykl mieszany	146,0 CO <sub>2</sub> g/km

Dane wg cyklu pomiarowego WLTP

## ZUŻYCIE PALIWA[2]

Niska	9,1 l/100 km
Średnia	6,5 l/100 km
Wysoka	5,6 l/100 km
Bardzo wysoka	6,3 l/100 km
Cykl mieszany	6,5 l/100 km

# INFORMACJE PRAWNE

---

Dołożono wszelkich starań, aby zagwarantować dokładność przedstawionych informacji, ale nie przyjmuje się odpowiedzialności za ewentualne błędy lub przeoczenia.

[1] Zmiany cen i wyposażenia zastrzeżone.

[2] Zużycie paliwa w litrach na 100 km.

[3] Wskazane dane dotyczące zużycia paliwa oraz emisji CO<sub>2</sub> zostały ustalone na podstawie nowej procedury WLTP określonej w Rozporządzeniu (UE) 2017/1151 z dnia 1 czerwca 2017 r. uzupełniające rozporządzenie (WE) nr 715/2007 Parlamentu Europejskiego i Rady w sprawie homologacji typu pojazdów silnikowych w odniesieniu do emisji zanieczyszczeń pochodzących z lekkich pojazdów pasażerskich i użytkowych oraz w sprawie dostępu do informacji dotyczących naprawy i utrzymania pojazdów w brzmieniu obowiązującym w chwili udzielenia homologacji.

---