




# 630i Gran Turismo



Twój BMW online

Link to the web configurator loaded with your configuration

**Go to your configurator** >

# WNĘTRZE



# WNĘTRZE




# SZCZEGÓŁY SAMOCHODU

**630i Gran Turismo**

269 600 zł

-  
-

-



**Czarny Carbon**


416

4476 zł



**19" Obrecze kół ze stopu  
lekkiego Double Spoke 647 M,  
21F**


0 zł



**Dakota Black skórzana z  
niebieskim obszyciem**

LCNL

0 zł



**Listwy ozdobne aluminium  
Rhombic z listwą**

4K7

0 zł

WYBRANE OPCJE

88 945 zł

**ŁĄCZNA CENA BRUTTO**

358 545 zł<sup>[1]</sup>

Zawiera VAT 23%, odpowiadający kwocie 67 045 zł.

# PAKIETY

## PAKIET SPORTOWY M

25 515 zł

337

Wyposażenie zewnętrzne pakietu sportowego M:

- pakiet aerodynamiczny M z pasem przednim, progami oraz pasem tylnym ze wstawką dyfuzora w metalizowanym kolorze Dark Shadow
- atrapa chłodnicy BMW z listwami grilla w błyszczącym kolorze czarnym i obramowaniem w błyszczącym chromie
- 19-calowe obręcze kół M ze stopów lekkich Double Spoke 647 M z ogumieniem mieszanym, oferowane są też inne obręcze kół
- hamulce sportowe M z zaciskami hamulcowymi w metalizowanym kolorze granatowym i znaczkami M
- błyszczące obramowania BMW Individual Shadow Line
- znaczek M na przednim błotniku
- lusterka zewnętrzne w kolorze karoserii
- końcówka rury wydechowej w błyszczącym chromie, po obu stronach
- ekskluzywny lakier w kolorze czarnego karbonu, oferowane są też inne lakiery

Wyposażenie wnętrza pakietu sportowego M:

- listwy progowe M, podświetlane
- sportowe fotele przednie w skórze Dakota w kolorze czarnym w ekskluzywnym stylu M z kontrastującymi szwami w kolorze niebieskim, oferowane są też inne tapicerki
- kierownica skórzana M z przyciskami wielofunkcyjnymi
- kluczyk samochodowy z ekskluzywnym znaczkami M
- antracytowa podsufitka BMW Individual
- zestaw wskaźników w wersji typowej dla modeli M w trybie SPORT
- listwy ozdobne z aluminium Rhombicle z listwą akcentową w perłowym chromie, oferowane są też inne listwy ozdobne
- podnóżek M ze specjalnymi nakładkami na pedały M
- deska rozdzielcza obita sztuczną skórą Sensatec w kolorze czarnym lub kolorze czarnej kawy



### 19" Obrecze kół ze stopu lekkiego Double Spoke 647 M, 0 zł dwukolorowe

21F

19-calowe obręcze kół M ze stopów lekkich Double Spoke 647 M, dwukolorowe, z ogumieniem mieszanym i funkcją jazdy awaryjnej, przód 8,5J x 19, opony 245/45 R19, tył 9,5J x 19, opony 275/40 R19.



## Pakiet aerodynamiczny M

0 zł

715

Korzyści:

- sportowe akcenty z przodu, po bokach i z tyłu pojazdu
- zmodyfikowane prowadzenie powietrza

Pakiet aerodynamiczny M podkreśla sportowy charakter auta i zmienia prowadzenie powietrza. Z przodu i z tyłu zastosowano zmodyfikowane zderzaki w kolorze karoserii. Osłony progów, również w kolorze karoserii, dają karoserii jeszcze bardziej sportowy wygląd. Z tyłu uwagę zwraca wyróżniająca się wstawka dyfuzora w metalizowanym kolorze Dark Shadow. Wyposażenie uzupełniają dwie końcówki rur wydechowych w błyszczącym chromie.



## Stylistyka zewnętrzna Chrome Line

0 zł

346

Korzyści:

- jeszcze bardziej szlachetny wygląd zewnętrzny
- szczególne zaakcentowanie wybranych elementów stylistycznych

Błyszczący chrom – klasyczny materiał luksusowych elementów ozdobnych. Elementy zewnętrzne Chrome Line podkreślają ekskluzywny charakter auta i jego eleganckie kształty. Najwyższej jakości chromowanie, na ostatnim etapie produkcji polerowane ręcznie na połysk, zapewnia licznym elementom wyposażenia i stylistyki, takim jak skrzela, bardzo szlachetną, zwierciadlaną powierzchnię. Na błyszcząco wykończone są też aluminiowe kołnierze wpustowe szyb bocznych oraz obramowania szyb bocznych. Trójkąty, nóżki i ramki lusterek zewnętrznych, słupki B oraz listwy prowadzące tylnych szyb bocznych są w błyszczącym kolorze czarnym.



## Sportowy układ hamulcowy M 2NH

0 zł

Korzyści:

- stylistyka M
- świetne hamowanie również przy bardzo sportowym stylu jazdy
- doskonała reakcja w warunkach wilgoci
- doskonałe chłodzenie i odprowadzanie powietrza

Samochody z wysokim potencjałem dynamiki wymagają również wydajnych hamulców, które zapewnią skuteczne hamowania w każdej sytuacji. Hamulce sportowe M gwarantują doskonałe hamowanie również przy bardzo sportowej jeździe i w wilgotnych warunkach. Wizualnie wyróżniają się lakierowanymi na granatowo zaciskami stałymi z napisem M. Przednie hamulce mają zaciski czterotłoczkowe, a tylne dwutłoczkowe. Wyjątkowo duże wentylowane tarcze skutecznie odprowadzają ciepło, zapewniając chłodzenie układu hamulcowego. Zapewnia to skuteczność hamowania adekwatną do wysokiej dynamiki auta.



## Panel deski rozdzielczej wykończony skórą syntetyczną


0 zł

4AW

Korzyści:

- elegancki wygląd
- miękka i przyjemna w dotyku powierzchnia
- wysoka wytrzymałość

Deska rozdzielcza pokryta syntetycznym materiałem Sensatec nadaje wnętrzu pojazdu elegancki wygląd. Sztuczna skóra nałożona bezpośrednio na półtwardą piankę wyróżnia się miękką powierzchnią i jest bardzo przyjemna w dotyku. Wytrzymałe pokrycie jest wykończone licznymi atrakcyjnymi podwójnymi szwami.



## Dakota Black skórzana z niebieskim obszyciem LCNL

0 zł

Skóra Dakota LCNL, czarna, z kontrastującym stebnowaniem w kolorze niebieskim, kolor wnętrza: czarny.



## Podsufitka BMW Individual Anthracite

0 zł

775

Korzyści:

- nadaje sportowy charakter
- umożliwia indywidualne wyposażenie wg własnych preferencji

Podsufitka BMW Individual w kolorze antracytowym obejmuje też obicia słupków, osłony przeciwsłoneczne oraz dno schowków z tkaniny w kolorze antracytowym.



## Oświetlenie ambientowe

0 zł

4UR

Korzyści:

- luksusowa i relaksująca atmosfera wnętrza
- oświetlenie przestrzeni przed drzwiami Welcome Light Carpet
- jednaście zaprogramowanych scenarii świetlnych w sześciu kolorach

Oświetlenie ambientowe tworzy – szczególnie po zmroku – relaksującą, przytulną atmosferę wewnątrz auta. Oferowana w tym wyposażeniu funkcja Welcome Light Carpet oświetla przy wsiadaniu i wysiadaniu strefę przed drzwiami pojazdu. Oprócz światła Welcome Light Carpet wyposażenie obejmuje sześć przyciemnianych scenarii świetlnych w kolorze białym, niebieskim, pomarańczowym, brązowym, czarnego bzu i zielonym. Do tego dochodzą lampki w przestrzeni na nogi z przodu, w schowku na rękawiczki, podłokietniku i schowku w podłokietniku tylnym, na oparciach foteli przednich, lampki do czytania z przodu i z tyłu, oświetlenie pokrywy bagażnika, oświetlenie bagażnika, oświetlenie listew ozdobnych, bocznych drzwi i kieszeni na mapy, lampki w przestrzeni na nogi z tyłu oraz lampki do wysiadania we wszystkich drzwiach.





## Kierownica sportowa M, skórzana


0 zł

710

Korzyści:

- idealna w dotyku
- sportowy wygląd
- sportowo bezpośrednie wycucie układu kierowniczego
- przyciski wielofunkcyjne do wygodnej obsługi licznych funkcji samochodu

Wielofunkcyjna kierownica skórzana M ze zintegrowaną poduszką powietrzną kierowcy jest trójramienna. Koło kierownicy pokryte czarną skórą nappa z czarnym szwem i wyprofilowanym podparciem kciuków sprawia, że kierownica doskonale leży w dłoniach i zapewnia sportowo bezpośrednie wycucie układu kierowniczego. Za pomocą przycisków wielofunkcyjnych kierowca może wygodnie obsługiwać liczne funkcje samochodu bez odrywania rąk od kierownicy. Logo M na kierownicy wskazuje na sportowe osiągi samochodu.




## Czarny Carbon

4476 zł

416

Metalizowany M416 czarny karbon.



## Listwy ozdobne aluminium Rhombicle z listwą akcentową w perłowym chromie

0 zł

4K7

Listwy ozdobne z aluminium Rhombicle, listwa akcentowa: perłowy chrom.



## Sportowe fotele przednie

0 zł

481

Korzyści:

- lepsze trzymanie boczne
- wysoki komfort siedzenia przy sportowej orientacji
- liczne elektryczne możliwości ustawień
- więcej miejsca na nogi w 2. rzędzie siedzeń

Sportowe i wygodne: Indywidualnie regulowane sportowe fotele przednie charakteryzują się licznymi możliwościami ustawień elektrycznych, m.in. oparcia i szerokości oraz długości siedziska. Wyższe w stosunku do foteli standardowych podparcia boczne siedziska i oparcia oraz regulowane podparcia ud gwarantują doskonałą ergonomię i lepsze trzymanie boczne nawet na szybkich zakrętach. Dzięki eleganckiej stylistyce z trójwymiarowo konturowaną tylną stroną oparcia fotel sportowy przyczynia się również do powiększenia miejsca na nogi w 2. rzędzie siedzeń. Wysoka jakość tapicerki, wydatne podparcia boczne oraz doskonała ergonomia gwarantują niezrównany komfort siedzenia.



## Sportowa automatyczna skrzynia biegów

0 zł

### 2TB

#### Korzyści:

- automatyczna lub ręczna zmiana biegów
- wygodna ręczna zmiana biegów dźwigienkami przy kierownicy
- bardzo szybka zmiana biegów o maksymalnie sportowym charakterze
- funkcja Launch Control umożliwiająca maksymalne przyspieszenie
- mniejsze zużycie paliwa dzięki pracy na niższych obrotach przy 8 przełożeniach

Automatyczna 8-stopniowa sportowa skrzynia Steptronic umożliwia bardzo sportową zmianę biegów. Oprócz automatycznego wyboru biegów umożliwia także ręczną sportową zmianę przełożeń. Wskaźnik zmiany biegu podaje odpowiednie zalecenia, a biegi zmienia się albo dźwignią biegów, albo dźwigienkami przy skórzanej kierownicy sportowej. W trybie automatycznym zmiana biegów dostosowuje się do indywidualnego stylu jazdy. Od komfortowej, spokojnej jazdy, po bardzo dynamiczną. W trybie SPORT i przy dźwigni w lewej pozycji S/M tryb zmiany biegów skonfigurowano pod kątem najwyższych osiągnięć. Niewielkie skoki obrotów pomiędzy przełożeniami sprzyjają intensywnemu przyspieszaniu. Oprócz tego silnik utrzymywany jest zawsze w wysokim zakresie obrotów, w którym dostępna jest wysoka moc. Funkcja Launch Control umożliwia maksymalne przyspieszenie ze startu zatrzymanego. Ósmy bieg obniża przy dużych prędkościach obroty i zużycie paliwa. Przyczynia się do tego również wydajny konwerter. 8-stopniowa sportowa skrzynia Steptronic w połączeniu z silnikiem zapewnia doskonałą wydajność transmisji napędu oraz wysoki komfort zmiany przełożeń.

---

# WYPOSAŻENIE DODATKOWE



## **Active Protection, system bezpieczeństwa 5AL**

1567 zł

Korzyści:

- mniejsze ryzyko kolizji
- większe bezpieczeństwo czynne

System Active Protection to prewencyjna ochrona pasażerów w BMW ConnectedDrive. System aktywuje się zaraz po uruchomieniu silnika i przy ruszaniu z miejsca automatycznie lekko napina przednie pasy bezpieczeństwa. W krytycznych sytuacjach, na przykład przy nagłym hamowaniu lub przy silnej pod- albo nadsterowności, następuje naprężenie przednich pasów bezpieczeństwa, zamknięcie szyb i dachu przesuwnego oraz wyprostowanie oparcia fotela kierowcy. Zredukowane naprężenie pasów zwiększa komfort jazdy. Jeżeli dojdzie do kolizji, system samoczynnie wyhamowuje pojazd aż do całkowitego zatrzymania. Pozwala to zmniejszyć prawdopodobieństwo następnych kolizji, albo ograniczyć ich skutki – w najlepszym przypadku wyeliminować je całkowicie. Oprócz tego asystent skupienia rozpoznaje spadek koncentracji lub zmęczenie kierowcy. Układ analizuje sposób kierowania i reaguje na objawy zmęczenia: Na monitorze pokładowym pojawia się zalecenie przerwy i włącza się sygnał dźwiękowy.



## Adaptacyjne reflektory diodowe

5954 zł

552

Korzyści:

- optymalna widoczność i niemęcząca jazda po zmroku
- automatyczne płynne dostosowanie świateł drogowych
- lepsze oświetlenie na zakrętach i skrzyżowaniach
- mniejsze zużycie energii niż w konwencjonalnych systemach

Diodowe reflektory adaptacyjne mają regulację rozdziału światła, która automatycznie dopasowuje się do prędkości jazdy i dynamicznie oświetla jezdnię. Oprócz kierunkowskazów i świateł dziennych diodowe reflektory adaptacyjne obejmują też zmienny rozkład światła podczas jazdy w mieście i na autostradzie, światła zakrętowe oraz funkcję BMW Selective Beam z automatycznym przełączaniem świateł mijania i drogowych. System zapewnia w każdych warunkach optymalne oświetlenie jezdni, a dzięki technologii diodowej zużywa mniej energii niż konwencjonalne oświetlenie. Ruchome reflektory umożliwiają wgląd głęboko w zakręt w już w momencie skrętu kierownicy. Zintegrowane światła zakrętowe poprawiają widoczność na najbliższym obszarze włączają się automatycznie jeszcze przed ruszeniem z miejsca po włączeniu kierunkowskazu lub obróceniu kierownicy. Reflektory adaptacyjne zapewniają w każdej sytuacji optymalne oświetlenie najbliższego otoczenia jezdni i zwiększają przez to bezpieczeństwo czynne. Funkcja BMW Selective Beam steruje światłami drogowymi odpowiednio do sytuacji, zapewniając optymalną widoczność w nocy. System nadzoruje pojazdy poprzedzające i nadjeżdżające z przeciwka i poprzez regulację świateł drogowych skutecznie zapobiega oślepianiu innych uczestników ruchu.



## Asystent świateł drogowych

Standard

### 5AC

Korzyści:

- automatyczne przełączanie świateł mijania i drogowych
- wyższy komfort dzięki jeździe ze stale włączonymi światłami drogowymi
- brak oślepiania innych uczestników ruchu

Asystent świateł drogowych wspiera kierowcę po zmroku, automatycznie włączając i wyłączając światła drogowe stosownie do ruchu drogowego przed pojazdem, co zapobiega oślepianiu innych uczestników ruchu. Przy dostatecznym oświetleniu drogi automatycznie przełącza na światła mijania. Kamera umieszczona w okolicy lusterka wewnętrznego rejestruje światła reflektorów innych pojazdów na dystansie do 700 m. System rozpoznaje lampy tylne poprzedzającego pojazdu na odległość do 400 m. Gdy z przeciwka nadjeżdża inny pojazd, albo gdy zostaną rozpoznane światła tylne poprzedzającego pojazdu, układ automatycznie przełącza na światła mijania, a przy wolnej drodze znów na światła drogowe. Dzięki temu kierowca może pozostawić światła drogowe włączone na stałe, co zapewnia wyjątkowo komfortową i bezpieczną jazdę po zmroku.



## Concierge

1119 zł

### 6AN

#### Korzyści:

- usługa Concierge dostępna jest 365 dni w roku, przez całą dobę
- dostępność w kraju i za granicą
- połączenie z usługą Concierge odbywa się za pomocą zainstalowanej w pojeździe karty SIM; nie ma osobnych kosztów za połączenia komórkowe
- osobiste doradztwo i pomoc we wszystkich kwestiach i pytaniach, które mogą pojawić się w trakcie podróży
- na życzenie możliwe są rezerwacje hoteli za pośrednictwem naszego partnera HRS
- wybrany cel jest automatycznie przesyłany do systemu nawigacyjnego

Usługa Concierge zawsze służy Ci pomocą i nigdy Cię nie zawiedzie. 365 dni w roku, przez całą dobę. W kraju i za granicą. Doradca infolinii pomoże Ci we wszystkich kwestiach, życzeniach i potrzebach, które mogą pojawić się w drodze. Chcesz wiedzieć, jak pogoda jest w Twoim miejscu docelowym, potrzebujesz kawy na drogę lub rezerwacji hotelu za pośrednictwem naszego partnera HRS? Nie ma problemu. Serwis Concierge znajdzie dla Ciebie wszystko, czego potrzebujesz. Dzięki temu wszędzie się odnajdziesz i będziesz mieć zawsze aktualne informacje. Doradca infolinii udzieli Ci informacji, gdy zmieni się czas boardingu do samolotu, gdzie w nocy znajdziesz dyżurną aptekę lub najlepsze miejsce na spontaniczną kolację z partnerami biznesowymi. On ma właściwą odpowiedź we wszystkich kwestiach w trasie – dostosowaną do Twoich indywidualnych potrzeb. W ten sposób możesz w pełni skupić się na jeździe, bo na życzenie nawet nawigacja w systemie nawigacyjnym może uruchamiać się automatycznie. A dzięki karcie SIM zainstalowanej w Twoim BMW nie ponosisz dodatkowych kosztów za połączenia komórkowe nawet za granicą.



## Czujnik ciśnienia powietrza

Standard

2VB

Korzyści:

- w każdej chwili możliwość dokładnego odczytu ciśnienia
- automatyczne ostrzeżenie przy utracie ciśnienia
- pomoc w zapobieganiu awarii
- zapobieganie uszkodzeniom opon i kół

Wskaźnik ciśnienia w oponach informuje kierowcę w każdej chwili o dokładnym ciśnieniu powietrza w oponach i automatycznie ostrzega go w przypadku utraty ciśnienia. W tym celu czujniki rejestrują ciśnienie powietrza w każdej z opon i drogą radiową przesyłają zmierzone wartości do sterownika. Dzięki temu wskaźnik ciśnienia w oponach wskazuje zarówno stopniową, jak i nagłą utratę ciśnienia. Kierowca jest informowany w czasie rzeczywistym o możliwych problemach i może odpowiednio dostosować styl jazdy, aby uniknąć awarii i ewentualnych uszkodzeń opon i kół.



## Dostęp komfortowy

3984 zł

322

Korzyści:

- automatyczne otwieranie i zamykanie drzwi bez użycia kluczyka
- komfortowe bezdotykowe otwieranie i zamykanie pokrywy bagażnika
- uruchamianie silnika bez korzystania z kluczyka

Innowacyjny komfort obsługi – dostęp komfortowy z bezdotykowym otwieraniem i zamykaniem pokrywy bagażnika umożliwia otwarcie drzwi pojazdu i uruchomienie silnika bez użycia kluczyka. Kluczyk znajdujący się np. w kieszeni lub w aktówce jest automatycznie rozpoznawany, gdy tylko kierowca zbliży się do pojazdu. Po automatycznym odblokowaniu drzwi można włączyć silnik przyciskiem Start/Stop. Wyposażenie to obejmuje także funkcję bezdotykowego otwierania i zamykania pokrywy bagażnika. Zamykanie pokrywy bagażnika działa tylko w połączeniu z automatyczną obsługą pokrywy bagażnika SA316 (wyposażenie dodatkowe). Krótki ruch stopą skierowaną w stronę środkowej części tylnego zderzaka daje impuls do bezdotykowego otwarcia lub zamknięcia pokrywy bagażnika. W tylnym zderzaku na różnej wysokości rozmieszczone są czujniki. Dostęp do pojazdu jest jednak możliwy tylko wtedy, gdy system rozpozna kluczyk. Dopiero wtedy zamek bagażnika automatycznie się otwiera i umożliwia bezdotykowe uniesienie pokrywy bagażnika. Autoryzacja kluczyka zapewnia bezpieczeństwo systemu.





## Dywaniki welurowe

Standard

423

Dywaniki welurowe w przestrzeni na nogi pasażerów z przodu i z tyłu są idealnie dopasowane, wodoodporne i zabezpieczone przed zabrudzeniem. Harmonizują kolorystycznie z barwą dywanu, chronią podłogę, ułatwiają czyszczenie oraz doskonale wyglądają.



## Hotspot WiFi

0 zł

6WD

Korzyści:

- szybkie surfowanie po internecie w samochodzie
- dostępność w całej Europie
- stabilna i niezawodna transmisja do wideokonferencji, pobierania zdjęć i strumieniowego przesyłania wideo
- dostęp do hotspotu wi-fi nawet na dziesięciu urządzeniach
- transmisja poprzez wbudowaną w samochodzie kartę SIM

Musisz w drodze dołączyć do konferencji wideo, albo przesłać ostateczną wersję prezentacji PowerPoint? Hotspot wi-fi umożliwia w samochodzie surfowanie z prędkością LTE (jeśli jest oferowana w danej sieci). Z hotspotu możesz korzystać Ty i Twoi pasażerowie bez zużywania pakietu danych z Twojego abonamentu na telefon komórkowy. Szybkie i zabezpieczone hasłem połączenie realizowane jest za pomocą wbudowanej karty SIM w Twoim BMW oraz anteny dachowej. Gwarantuje to szybki, bezpieczny i stabilny transfer danych w całej Europie, umożliwiając strumieniowe przesyłanie filmów, pobieranie zdjęć i granie w gry online. Aby móc korzystać z transmisji danych przez hotspot wi-fi, użytkownik ConnectedDrive musi posiadać bezpłatne konto klienta Hotspot Drive u naszego partnera, firmy Deutsche Telekom AG.



## Inteligentne Połączenie Alarmowe

Standard

### 6AC

#### Korzyści:

- szybka pomoc w razie wypadku w kraju i za granicą
- inteligentna kalkulacja skali wypadku i prawdopodobieństwa urazów
- wsparcie dwóch specjalnie przeszkolonych pracowników, jedna osoba zapewnia wsparcie przez telefon, a druga przekazuje odpowiednie dane służbom ratowniczym
- wsparcie za granicą w języku ojczystym
- natychmiastowa i najlepsza możliwa ocena i przekazanie wszystkich danych dotyczących akcji ratunkowej
- możliwość ręcznego uruchomienia za pomocą przycisku SOS

W nagłych wypadkach liczy się każda chwila i każda informacja. Ilu pasażerów było w pojeździe, jakie urazy należy założyć, które poduszki powietrzne zadziałały, po której stronie pojazdu doszło do uderzenia i gdzie dokładnie miał miejsce wypadek? Inteligentne połączenie alarmowe w ułamkach sekundy automatycznie przekazuje te i inne informacje do centrum powiadamiania ratunkowego i służb ratowniczych.

Ponadto inteligentne połączenie alarmowe kalkuluje skalę wypadku i prawdopodobieństwo odniesienia obrażeń przez pasażerów. Wszystkie dane są analizowane, aby zapewnić jak najszybszą i jak najlepszą pomoc. Na bazie GPS służby ratunkowe docierają bezpośrednio na miejsce zdarzenia, są już poinformowane o sytuacji na miejscu i mogą udzielić adekwatnej pierwszej pomocy.

Dzięki stałej i karcie SIM wbudowanej w sposób bezpieczny w razie wypadku inteligentne połączenie alarmowe jest zawsze gotowe do użycia. Również za granicą, gdzie nasi konsultanci będą rozmawiać z Tobą w Twoim języku ojczystym. Do czasu przybycia służb ratowniczych Ty i Twoi pasażerowie będą pod opieką specjalnie przeszkolonego pracownika centrum powiadamiania ratunkowego, a drugi pracownik równolegle przekaże informacje służbom ratowniczym. Inteligentne połączenie alarmowe można nawiązać także ręcznie przyciskiem w podsufitce, na przykład aby sprowadzić pomoc dla innych uczestników ruchu.



## Klimatyzacja automatyczna z regulacją 4-strefową 1880 zł 4NB

Korzyści:

- automatyczna regulacja temperatury i ilości powietrza na wszystkich miejscach
- równomiernie dobra jakość powietrza dzięki automatycznemu zamykaniu obiegu (AUC)
- szybkie schładzanie dzięki funkcji maksymalnego chłodzenia
- wentylacja postojowa zapobiega nagrzewaniu się wnętrza auta w lecie
- chłodzony schowek na rękawiczki

Indywidualny komfort na prawie wszystkich siedzeniach: Klimatyzacja automatyczna z regulacją 4-strefową, automatyczną regulacją temperatury i ilości powietrza oraz programem automatycznym z pięcioma poziomami intensywności może być obsługiwana przez kierowcę, pasażera z przodu i pasażerów na zewnętrznych siedzeniach tylnych za pośrednictwem wyświetlaczy (z przodu dotykowych). Automatyczna regulacja ilości powietrza umożliwi szybsze osiągnięcie pożądanego temperatury i jej stałe utrzymanie. Dwa dodatkowe nawiewy powietrza w słupkach B umożliwiają indywidualną regulację temperatury w tylnej części auta za pomocą osobnego panelu obsługi. Do klimatyzacji automatycznej przynależy ponadto mikrofiltr, czujnik automatycznie zapobiegający parowaniu szyb oraz funkcja maksymalnego chłodzenia. Schowek na rękawiczki ma możliwość chłodzenia. Gdy system rejestruje wysokie stężenie szkodliwych substancji w powietrzu zewnętrznym, funkcja automatycznego zamykania obiegu (AUC) włącza zamknięty obieg powietrza. W wysokich temperaturach funkcja wentylacji postojowej zapobiega nagrzewaniu się wnętrza auta. Wyposażenie uzupełnia funkcja ciepła resztkowego i SYNC, za pomocą której ustawienia dla strony kierowcy przenoszone są na wszystkie cztery strefy, oraz czujnik nasłonecznienia i zaparowania.



## Odtwarzacz CD 650

Standard

Odtwarzacz CD w konsoli środkowej umożliwia odtwarzanie płyt kompaktowych w aucie. Do obsługi odtwarzacza służy rozszerzony panel obsługi funkcji audio oferowany wraz z odtwarzaczem CD.



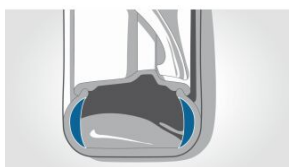
## Ogrzewanie foteli przednich i tylnych 4HA

3581 zł

Korzyści:

- ciepłe siedzenia w krótkim czasie
- duży komfort jazdy dzięki przyjemnemu uczuciu ciepła
- odprężone mięśnie pleców
- indywidualna trzystopniowa regulacja

Jeszcze zanim silnik osiągnie temperaturę roboczą i oddawane przez niego ciepło będzie można wykorzystać do ogrzania wnętrza, ogrzewanie foteli przednich nawet przy najniższych temperaturach zewnętrznych szybko zapewni przyjemne ciepło – i to jednym naciśnięciem przycisku. Elementy grzewcze nie tylko ogrzewają siedzisko, lecz także powierzchnię oparcia fotela. Tym samym ogrzewanie foteli przyczynia się także do odprężenia mięśni pleców. Oprócz trzystopniowej funkcji ogrzewania ogrzewanie foteli oferuje także szybkie ogrzewanie w fazie rozruchu.



## Opony z funkcją jazdy awaryjnej Runflat 258

0 zł

Korzyści:

- wysoki poziom bezpieczeństwa w przypadku uszkodzenia opony i komfortowa możliwość kontynuowania jazdy
- brak potrzeby wymiany koła w niebezpiecznych lub trudnych sytuacjach
- możliwość jazdy z prędkością do 80 km/h na dystansie 80 km nawet przy całkowitej utracie ciśnienia w oponach
- gwarantowana stabilność jazdy również przy całkowitej utracie ciśnienia
- możliwość innego wykorzystania miejsca po kole zapasowym

Opony z funkcją jazdy awaryjnej są zdatne do jazdy również przy całkowitej utracie ciśnienia, co umożliwi na dystansie do 80 km powrót do domu lub dojazd do najbliższego serwisu. Każde koło z funkcją jazdy awaryjnej jest więc od razu kołem zapasowym. Oznacza to większe bezpieczeństwo i wyższy komfort gdyż miejsce potrzebne na koło zapasowe można wykorzystać inaczej. Wzmocnione boki opon z dodatkowymi wkładkami i specjalny kontur obręczy kół zapobiegają zapadnięciu się opony. Mieszanka gumy odporna na nagrzewanie skutecznie stawia opór dodatkowym obciążeniom termicznym. Podczas jazdy z prędkością do 80 km/h samochód zachowuje niemal całkowitą stabilność, a systemy wspomagające kierowcę nadal działają.



## Pakiet dla palących

224 zł

441

Pakiet dla palących obejmujący zapalniczkę i popielniczkę w konsoli środkowej z przodu.



## Parking Assistant Plus

2283 zł

5DN

Korzyści:

- bezpośredni widok otoczenia pojazdu
- bezpieczne manewrowanie na ciasnej przestrzeni
- komfortowe parkowanie bez uciążliwych zmian pozycji siedzenia
- na życzenie automatyczne parkowanie w odpowiednich lukach parkingowych

Pakiet wyposażenia Parking Assistant Plus ułatwia parkowanie i manewry. Obejmuje funkcję Surround View z Top View, PDC oraz asystenta parkowania. System Surround View ułatwia parkowanie poprzez funkcje Top View, Panorama View z automatyczną aktywacją oraz 3D View. Podczas ręcznego parkowania dodatkowe czujniki nadzorują strefę obok auta, a przeszkody wyświetlane są na monitorze pokładowym. Funkcja hamowania Active PDC wspiera kierowcę podczas cofania przy parkowaniu, co pozwala uniknąć kolizji lub ograniczyć jej skutki. Asystent parkowania parkuje samochód całkowicie automatycznie w miejscach znajdujących się równolegle lub prostopadłe do jezdni. System mierzy luki parkingowe podczas przejeżdżania z niewielką prędkością (poniżej 35 km/h) w maksymalnej odległości 1,5 m. Po znalezieniu odpowiednio dużego miejsca kierowca włącza kierunkowskaz, a asystent parkowania przejmuje kierowanie, wybór właściwego biegu oraz gaz i hamulec. Kierowca jedynie nadzoruje proces parkowania.

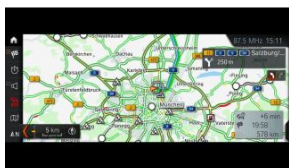


## Przyciemniana szyba tylna i tylne szyby boczne

2014 zł

420

Szyby przeciwsłoneczne z przyciemnionymi tylnymi szybami bocznymi i tylną szybą redukują nagrzewanie się wnętrza pojazdu na słońcu i zapewniają przyjemny klimat. Przyciemnienie nie ogranicza widoczności na zewnątrz, ale utrudnia zaglądnienie do wnętrza.



## Real Time Traffic Information

716 zł

### 6AM

#### Korzyści:

- z Real Time Traffic Information szybciej i bardziej komfortowo do celu
- informacje o aktualnej sytuacji na drogach niemal w czasie rzeczywistym
- w przypadku utrudnień w ruchu wczesne i automatyczne sugerowanie alternatywnych tras oszczędzających czas
- natychmiastowe powiadomienie o opóźnieniach na bieżącej trasie
- lokalne ostrzeżenie przed zagrożeniami sprawia, że podróż jest bezpieczniejsza i odpowiednio wcześniej informuje o ulewnych deszczach, mgle, gołoledzi, a także o wypadkach drogowych

Real Time Traffic Information nadzoruje dla Ciebie aktualną sytuację na drogach. Nie musisz już martwić się o korki w drodze na wakacje lub postoju pojazdu na drogach w godzinach szczytu. Gdy ruch na drodze stanie, odpowiednio wcześniej i automatycznie otrzymasz propozycje alternatywnych tras. Informacje o utrudnieniach w ruchu na planowanej trasie są przesłane niemal w czasie rzeczywistym i są podawane z dokładnością do stu metrów. Dzięki temu będziesz zawsze na bieżąco z sytuacją na drogach. Real Time Traffic Information, element nawigacji Connected, zawsze zna najlepszą i najszybszą drogę do celu i nie da Cię zaskoczyć nagłymi lub krótkotrwałymi zdarzeniami, takimi jak roboty drogowe czy zamknięcia dróg. W przypadku opóźnień w ruchu drogowym Real Time Traffic Information poinformuje Cię o przewidywanym czasie ich trwania i obliczy, kiedy dotrzesz do planowanego celu. Dzięki dodatkowej funkcji lokalnego ostrzegania przed zagrożeniami Ty i inne pojazdy BMW wyposażone w funkcję Real Time Traffic Information są odpowiednio wcześniej ostrzegane w odpowiednim czasie przed wypadkami i niekorzystnymi warunkami pogodowymi, takimi jak ulewny deszcz, gołoledź lub mgła. Lokalne ostrzeżenie przed zagrożeniami wykorzystuje anonimowe dane z czujników przesyłane przez inne BMW znajdujące się w ruchu.



## Regulacja oparcia foteli z tyłu

2910 zł

461

Korzyści:

- możliwość indywidualnej regulacji oparcia tylnych siedzeń
- możliwość zwiększenia pojemności bagażnika do transportu dużych przedmiotów

Dźwignia w lewym i prawym siedzeniu tylnym umożliwia zmianę nachylenia oparcia o 9 stopni do przodu lub do tyłu. Dzięki temu pasażerowie na tylnych miejscach mogą indywidualnie dopasować pozycję siedzenia. Regulacja ułatwia również transportu dużych przedmiotów w bagażniku.



## Rozszerzony pakiet lusterek zewnętrznych

Standard

4T8

Korzyści:

- brak oślepienia kierowcy przez światła pojazdów jadących z tyłu
- unikanie uszkodzeń dzięki funkcji składania

Lusterko zewnętrzne kierowcy z automatycznym przyciemnianiem zapobiegają po zmroku oślepieniu kierowcy przez światła pojazdów jadących z tyłu. Po zaparkowaniu lusterka zewnętrzne można złożyć elektrycznie, aby oszczędzać miejsce i uniknąć uszkodzeń.



## System alarmowy

Standard

302

Korzyści:

- podwójne zabezpieczenie przed kradzieżą przez alarm dźwiękowy i wizualny
- łatwe włączanie i wyłączenie
- włączenie alarmu przy nieuprawnionym odholowaniu i próbie kradzieży kół

System alarmowy z zabezpieczeniem antykradzieżowym poprzez głośny sygnał chroni samochód przed kradzieżą i reaguje natychmiast na próbę kradzieży kół. Nadzoruje wszystkie drzwi, maskę silnika i pokrywę bagażnika. Ponadto wyposażony jest w czujnik alarmowy przechyłu oraz syrenę z zasilaniem awaryjnym. Wnętrze auta monitorowane jest przez czujnik ultradźwiękowy. Po wyzwoleniu alarmu włącza się sygnał dźwiękowy i światła awaryjne. System włącza i wyłącza się automatycznie wraz z zamknięciem i otwarciem samochodu przez dostęp komfortowy po dotknięciu klamki lub za pomocą pilota. Dobrze widoczna z zewnątrz kontrolka wskazuje aktywny system alarmowy.



## System domykania drzwi

2865 zł

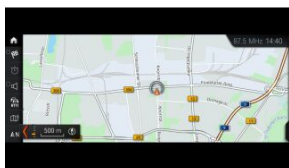
323

Korzyści:

- bezpieczne i wygodne zamykanie drzwi także na małej przestrzeni
- automatyczne domykanie bez wysiłku i hałasu
- drzwi są zawsze prawidłowo zamknięte

Automatyczne domykanie drzwi doskonale świadczy o wyrafinowaniu i niezależności pojazdu. Umożliwia wygodne i bezpieczne zamykanie drzwi bez wysiłku i hałasu. Drzwi, które przez nieuwagę nie zostały prawidłowo zamknięte, są automatycznie domykane. Jeśli luki parkingowe są za wąskie, aby zamknąć drzwi, wystarczy oprzeć je o zamek, a same lekko się zatrzasną. Następnie za pomocą czujnika w zamku drzwi aktywowane jest automatyczne domykanie drzwi i silniczek elektryczny domyka drzwi łagodnie i bez hałasu. Ze względów bezpieczeństwa elektromechaniczny proces zamykania odbywa się po każdym zamknięciu drzwi.





## System nawigacyjny Professional 609

Standard

### Korzyści:

- nawigacja, zestaw głośnomówiący i radio BMW Professional z pamięcią na pliki muzyczne w jednym
- obsługa za pomocą kontrolera iDrive, ekranu dotykowego lub sterowania głosowego
- idealna czytelność dzięki klarownej grafice i funkcji dzielenia ekranu

System nawigacyjny Professional robi wrażenie swoją stylistyką i ofertą funkcji na najwyższym poziomie. To prosty w obsłudze, perfekcyjnie zintegrowany z BMW system nawigacyjny obejmujący system obsługi iDrive, kontroler iDrive Touch oraz ekran dotykowy. System obejmuje sterowanie głosowe, radio BMW Professional ze stacją DVD oraz pamięć 20 GB na pliki audio. Oprócz tego można korzystać z funkcji Real Time Traffic Information (RTTI). Stały kolorowy ekran ciekłokrystaliczny o przekątnej 10,25 cala z funkcją podziału ekranu (okno główne i pomocnicze) gwarantuje optymalną czytelność i przejrzystość. System pozwala na płynne przechodzenie pomiędzy różnymi możliwościami obsługi: za pomocą kontrolera iDrive Touch z dotykową powierzchnią umożliwiającą odręczne wpisywanie adresów do nawigacji, ekranu dotykowego, sterowania za pomocą gestów, sterowania głosowego przycisków czy siedmiu przycisków ulubionych funkcji. W ramach BMW ConnectedDrive system aktualizuje mapy w wybranych krajach europejskich trzy do czterech razy w roku.



## Systemy asystujące kierowcy Plus

12 534 zł

### 5AT

#### Korzyści:

- komfortowe wsparcie dla kierowcy w monotonnych i niepewnych sytuacjach
- ostrzeżenie przed niezamierzonym zjechaniem z pasa ruchu
- automatyczne utrzymywanie wybranej prędkości jazdy i odstępu od poprzedzającego pojazdu

System asystujący kierowcy plus oferuje większy komfort i bezpieczeństwo w monotonnych i niepewnych sytuacjach, takich jak korki, powolny ruch lub długie przejazdy przez miasto, poza miastem lub na autostradach, a także podczas skrzyżowań i przy zmianach pasa ruchu. Umożliwia to na przykład aktywny regulator prędkości z funkcją Stop&Go, który utrzymuje ustawioną prędkość w zakresie do 210 km/h oraz odstęp od poprzedzającego pojazdu. Zawsze z uwzględnieniem obowiązujących ograniczeń prędkości. W tym samym zakresie prędkości działa asystent kierowania i toru jazdy pomagający kierowcy utrzymać stabilny kurs na danym pasie ruchu. Ostrzeżenie przy zmianie pasa ruchu zapobiega kolizjom w gęstym ruchu poprzez uniemożliwienie lub korygowanie zmiany pasa ruchu lub niezamierzonego zjechania z danego pasa. Ponadto asystent zmiany pasa ruchu umożliwia automatyczną zmianę pasa. System reaguje w razie potrzeby coraz intensywniejszym ostrzeżeniem, hamowaniem, a jeśli to konieczne, nagłym hamowaniem z pełną siłą. Oprócz tego samochód rozpoznaje krytyczne sytuacje na skrzyżowaniach, na przykład brak uwagi prowadzącego lub pojazdy nadjeżdżające z boku i reaguje odpowiednio.



## Szklany dach panoramiczny

7610 zł

402

Korzyści:

- doskonały widok dla wszystkich pasażerów
- prosta, w pełni automatyczna obsługa
- zintegrowany, automatycznie wysuwany wiatrochron
- indywidualna regulacja wpadającego światła
- elektrycznie zamykana roleta przeciwsłoneczna

Szklany dach panoramiczny daje fascynujący widok i wpuszcza mnóstwo światła do wnętrza, nadając mu niezwykle przestronny i otwarty klimat. A gdy słońce świeci zbyt intensywnie, można po prostu elektrycznie, płynnie zasunąć roletę przeciwsłoneczną. Dzięki funkcji przesuwania i unoszenia przedniej części dach panoramiczny umożliwia też wentylację wnętrza. Przy ustawieniu dachu w pozycji wentylacyjnej roleta automatycznie cofa się, umożliwiając wymianę powietrza. Zintegrowane i wysuwane automatycznie wiatrochrony zapewniają kierowcy komfortową ochronę przed wiatrem mimo otwartego dachu.



## Telefonia komfortowa z ładowaniem bezprzewodowym

448 zł

6NW

Korzyści:

- niecka do bezprzewodowego ładowania
- przygotowanie do hotspotu WiFi w standardzie LTE
- lepsza łączność z siecią komórkową
- pakiet telefoniczny lub internetowy z łącznością Bluetooth

System telefoniczny z ładowaniem bezprzewodowym obejmuje nieckę z funkcją ładowania bezprzewodowego i ostrzeżeniem przed pozostawionym telefonem w aucie. A oprócz tego dwa w pełni funkcjonalne gniazda USB umożliwiające szybkie ładowanie urządzeń mobilnych prądem do 2 A. Przygotowanie do hotspotu WiFi umożliwia odpłatne korzystanie z usługi HotSpot Drive operatora Telekom w standardzie LTE. Połączenie z anteną dachową zapewnia optymalną łączność z siecią komórkową, a drugi mikrofon zapewnia lepszą słyszalność u kierowcy i pasażera. Ponadto drugi mikrofon efektywnie eliminuje inne dźwięki ze strefy pasażera lub tylnej części kabiny. Złącze Bluetooth umożliwia jednoczesne podłączenie dwóch telefonów komórkowych i jednego odtwarzacza audio. Pakiet telefoniczny obejmuje ponadto funkcję Bluetooth Office z dostępem do kalendarza, SMS-ów i poczty elektronicznej w kompatybilnych smartfonach.



## Teleserwis

Standard

### 6AE

#### Korzyści:

- odciążenie i większe bezpieczeństwo dzięki samoczynnemu określaniu potrzeb serwisowych
- samoczynne przesyłanie danych o pojeździe do serwisu BMW
- proaktywne umawianie wizyty przez serwis BMW
- krótszy czas pobytu w serwisie dzięki efektywnemu planowaniu i realizacji zlecenia
- szybkie wsparcie dzięki pomocy w razie awarii

Następny przegląd, kontrola pojazdu czy wymiana oleju? Dzięki usługom Teleservice Twoje BMW wie, kiedy wypada najbliższa inspekcja. Na życzenie automatycznie wysyła wszystkie istotne dane pojazdu do serwisu BMW, albo jeśli wolisz, pozostawia to Tobie. Twój serwis BMW dzwoniąc do Ciebie, aby umówić wizytę, zna już stan Twojego pojazdu, może zamówić części i jest dobrze przygotowany do indywidualnych wymagań Twojego pojazdu. Skraca to również czas oczekiwania. System w odpowiednim czasie wykrywa również nieplanowane potrzeby serwisowe, takie jak niski poziom oleju lub zużyte hamulce i przekazuje niezbędne informacje w celu szybkiego usunięcia usterek. Nie musisz się już o nic martwić, a Twoje BMW będzie zawsze w doskonałym stanie. Masz awarię? Również w tym przypadku usługi Teleservice służą Ci pomocą i zapewnią jak najszybszy powrót na drogę. System może również kontrolować stan naładowania akumulatora i odpowiednio wcześniej informować o konieczności podjęcia odpowiednich działań.

Warunkiem korzystania z tych usług jest rejestracja pojazdu w portalu BMW ConnectedDrive i przypisanie go do preferowanego serwisu BMW.



## Trójkąt ostrzegawczy

Standard

### 428

Trójkąt ostrzegawczy wraz z zestawem pierwszej pomocy służy do zabezpieczania miejsc wypadków i awarii. Jest on umieszczony w pokrywie bagażnika.



## Usługi ConnectedDrive

Standard

### 6AK

#### Korzyści:

- wejście do cyfrowego świata BMW
- transmisja danych odbywa się za pośrednictwem karty SIM wbudowanej w pojeździe
- zawsze na bieżąco dzięki aplikacjom samochodowym, takim jak wiadomości i pogoda
- usługi ConnectedDrive są wymagane do zamawiania dalszych usług

Korzystaj z wiadomości, prognozy pogody i innych usług. Z Usługami ConnectedDrive to żaden problem – niezależnie od telefonu komórkowego za pośrednictwem wbudowanej karty SIM. Pakiet podstawowy łączy Cię i Twój pojazd z cyfrowym światem BMW i umożliwia zamawianie dalszych usług cyfrowych z ConnectedDrive. Korzystaj z aplikacji informacyjnej, aby dowiedzieć się o najważniejszych wydarzeniach dnia w podróży, z aplikacji pogodowej, aby na bieżąco śledzić warunki pogodowe na trasie lub w miejscu docelowym. Jaka jest dozwolona prędkość na autostradach w Rumunii? Ile kamizelek bezpieczeństwa trzeba mieć we Włoszech? Dzięki aplikacji informacyjnej o krajach dowiesz się tego w podróży i za granicą.



## Usługi Zdalne

Standard

### 6AP

#### Korzyści:

- zdalny dostęp do samochodu za pośrednictwem aplikacji BMW Connected na smartfonie lub kompatybilnym smartwatchu
- zdalne blokowanie lub odblokowywanie drzwi pojazdu
- szybkie odnajdywanie pojazdu poprzez włączenie sygnału świetlnego lub klaksonu w pojeździe
- przegląd stanu pojazdu i kontrola zasięgu, ciśnienia w oponach i poziomu płynu z dowolnego miejsca
- wysyłanie następnego celu podróży bezpośrednio do systemu nawigacyjnego

Czy zamknąłem/zamknęłam swój samochód? Aby to sprawdzić, wystarczy spojrzeć na swój smartfon. Usługi Zdalne umożliwiają natychmiastowe sprawdzenie zablokowania drzwi. Jak często nie można znaleźć własnego pojazdu na parkingu wielopoziomowym! Oszczędź sobie szukania, aktywując światła lub klakson pojazdu. Jeśli nie masz pewności, gdzie zaparkowałeś/zaparkowałaś samochód w obcym mieście, możesz wyświetlić na mapie lokalizację swojego BMW i dać się do niego poprowadzić. Nie chcesz skrobać zimą szyb z lodu? Chcesz latem wsiadać do klimatyzowanego auta? Steruj z domu wentylacją postojową lub ogrzewaniem postojowym. Możesz również rozpocząć planowanie podróży w domu, wysłać następny cel do systemu nawigacyjnego i rozpocząć nawigację zaraz po wejściu do auta. Możesz też sterować klimatyzacją i zamkiem centralnym oraz sprawdzać zasięg swojego BMW za pomocą kompatybilnego smartwatcha. Dzięki Usługom Zdalnym zawsze wiesz, co dzieje się z Twoim autem. Sprawdzaj pozostały zasięg, poziom oleju silnikowego, ciśnienie w oponach, zamknięcie drzwi, szyb i bagażnika oraz termin następnego przeglądu. Większość funkcji aplikacji BMW Connected można również aktywować za pośrednictwem infolinii BMW.



## Wielofunkcyjny zestaw wskaźników na desce rozdzielczej, (10,25")

1746 zł

6WB

Korzyści:

- wszystkie ważne informacje pod kontrolą
- klarowny porządek tematyczny i doskonała czytelność
- kolorystyka dopasowana do trybu jazdy
- wyświetlanie dodatkowych funkcji i informacji

Wielofunkcyjny wyświetlacz wskaźników w technologii Black Panel o przekątnej 12,3" cala zapewnia unikalną wizualizację typowych zegarów BMW. Ponadto sprzyja koncentracji kierowcy, wyświetlając uporządkowane logicznie informacje, co zapobiega odwracaniu uwagi. Wyświetlać można trzy dostosowane kolorystycznie i graficznie tryby jazdy i ich wskazania: ECO PRO, COMFORT i SPORT. W odróżnieniu od trybu COMFORT, który najbardziej przypomina dotychczasowy widok, w trybie ECO PRO dominują odcienie niebieskie, przy czym nowe wskazania EfficientDynamics i bonusowego zasięgu zachęcają kierowcę do możliwie wydajnego stylu jazdy. Natomiast w trybie SPORT, rozpoznawalnym po czerwonej kolorystyce, dochodzi wskazanie mocy. Ponadto wielofunkcyjny wyświetlacz wskaźników umożliwia wyświetlanie wskaźników nawigacyjnych, a także wskaźników asystenta przewidywania, oraz listy funkcji telefonu i multimedialnych.



## Wyświetlacz Head-Up

5327 zł

610

Korzyści:

- przejrzyste wyświetlanie informacji ważnych podczas jazdy w bezpośrednim polu widzenia kierowcy
- wzrok pozostaje skierowany na drogę
- wyższy komfort i bezpieczeństwo jazdy

Pełnokolorowy wyświetlacz BMW Head-Up poprzez projekcję optyczną transmituje zależnie od sytuacji informacje istotne podczas jazdy w bezpośrednim polu widzenia kierowcy, ułatwiając mu skupienie się na drodze. Wyświetlana jest między innymi aktualna prędkość, wskazówki systemu nawigacyjnego, informacje Speed Limit Info ze wskazaniem zakazu wyprzedzania, listy telefonu i multimedii oraz informacje i ostrzeżenia systemów wspomagających kierowcę. System wskazuje symbole w wyjątkowo klarownej rozdzielczości na powierzchni przedniej szyby i oferuje indywidualne możliwości ustawień za pomocą kontrolera iDrive Touch. Zakręty i skrzyżowania przedstawiane są w postaci realistycznych grafik 3D. Odległość obrazu wynosząca ok. 2,3 m przed pojazdem oraz jego optymalna pozycja umożliwia szybki i komfortowy odczyt informacji przy niewielkim rozproszeniu uwagi. Jasność projekcji automatycznie dostosowuje się do warunków świetlnych i można ją też dopasowywać ręcznie. Oprócz tego istnieje tryb nocny i dzienny oraz możliwość regulowania wysokości projekcji. Można także wybrać, jakie informacje mają być widoczne oprócz wskazania prędkości i wskazówek systemów wspomagających kierowcę.





## Zestaw głośnikowy HiFi

2193 zł

676

Korzyści:

- doskonały dźwięk na wszystkich miejscach
- mocne basy
- wyśmienite, wierne brzmienie

Zestaw głośnikowy HiFi obejmujący dwanaście głośników oraz wzmacniacz o mocy 205 W zapewniają doskonałe wrażenia słuchowe na wszystkich miejscach. Zestaw oprócz dwóch centralnych głośników niskotonowych o wysokiej mocy pod fotelami przednimi ma również centralny głośnik wysoko- i średniotonowy w desce rozdzielczej oraz dodatkowe głośniki wysokotonowe w trójkątach lusterek i dwa głośniki średniotonowe w bocznych przednich drzwi. Oprócz tego dwa dodatkowe głośniki wysoko- i średniotonowe w bocznych tylnych drzwi. Zapewnia to równomierne nagłośnienie w całym wnętrzu pojazdu. Zewnętrzny wielokanałowy wzmacniacz cyfrowy umożliwia bardzo precyzyjne dostrojenie brzmienia i krystalicznie czysty dźwięk.



## Śruby zabezpieczające

Standard

2PA

Zabezpieczenie śrub do obręczy ze stopów lekkich skutecznie chroni przed kradzieżą. Obejmuje cztery śruby o specjalnym kształcie, które dają się otworzyć tylko za pomocą narzędzia specjalnego.

# STANDARDOWE WYPOSAŻENIE

Please note that the descriptions are based on the series and are not engine and option specific

## 1. Passive safety

Asystent skupienia monitoruje zachowanie kierowcy pod kątem objawów zmęczenia, takich jak na przykład niestabilny tor jazdy. Układ analizuje sposób kierowania i reaguje na objawy zmęczenia: Na monitorze pokładowym pojawia się zalecenie przerwy, aby nie dopuścić do niebezpiecznej sytuacji.

Sygnalizacja uszkodzenia opony (RPA) ostrzega przed nadmierną utratą ciśnienia w oponie, zapobiegając jej dalszym uszkodzeniom i obniżeniu bezpieczeństwa. W razie uszkodzenia opony elektroniczny włącza się kontrolka na desce rozdzielczej, a przy dużym spadku ciśnienia sygnał dźwiękowy.

Korzyści:

- zapobieganie blokowaniu kół podczas nagłego hamowania
- optymalne ciśnienie hamowania w każdym kole
- zachowanie sterowności pojazdu
- precyzyjne, szybkie działanie

Również podczas nagłego hamowania kierowca zachowuje zawsze pełną kontrolę nad pojazdem. Układ zapobiegający blokowaniu kół (ABS) reguluje ciśnienie hamowania na poszczególnych kołach, zapewniając sterowność samochodu nawet podczas nagłego hamowania. ABS zapobiega blokowaniu kół niezależnie od przyczepności nawierzchni i ciśnienia hamowania. Podczas nagłego hamowania działanie układu ABS jest od razu wyczuwalne jako pulsowanie pedału hamulca. Oprócz tego ABS skraca drogę hamowania w niesprzyjających warunkach na drodze. Ciśnienie hamowania koła ustawiane jest w taki sposób, aby możliwe było przenoszenie maksymalnych sił hamowania i przyspieszeń bocznych. Jeżeli prędkość obrotowa koła zmniejsza się zbyt szybko, układ rozpoznaje zablokowanie koła lub stan tuż przed zablokowaniem. W tym przypadku następuje natychmiastowe obniżenie ciśnienia w układzie hamulcowym, koło znów umożliwi skręcanie i kierowca może ominąć przeszkodę.

Bierna ochrona pieszych obejmuje m.in. element pochłaniający uderzenia pomiędzy mocowaniem i poszyciem zderzaka, który ogranicza obrażenia w przypadku uderzenia w nogi. Oprócz tego tzw. „aktywna” maska silnika nie tylko ma elementy deformacyjne, ale też samoczynnie unosi się w razie kolizji. Dzięki temu pochłania energię uderzenia i służy jako strefa zgniotu.

Zderzaki w pierwszej linii chronią karoserię w przypadku zderzenia, a ich kształt ma pozytywny wpływ na aerodynamikę. System zderzaków z przodu i z tyłu z wymiennymi elementami odkształcalnymi jest w stanie absorbować zderzenia z prędkością do 15 km/h bez większych uszkodzeń karoserii. Odwracalnie deformowalna pianka pochłaniająca energię z przodu zapobiega trwałym uszkodzeniom lub deformacjom przy zderzeniach z prędkością do 4 km/h.

Czujnik kolizji aktywuje w razie wypadku różne funkcje. Aby umożliwić służbom ratowniczym możliwie najszybszy dostęp do wnętrza pojazdu i jednocześnie ograniczyć do minimum ryzyko niepożądanego i samoczynnego otwarcia się drzwi lub pokrywy bagażnika, w zależności od rodzaju kolizji zamek centralny jest zamykany lub otwierany. Oprócz tego system włącza oświetlenie wnętrza kabiny i światła awaryjne, aby zapewnić dobrą widoczność pojazdu, który uległ wypadkowi, i zapobiec dalszym kolizjom z innymi uczestnikami ruchu. Oprócz tego w razie wypadku zamykane są otwarte szyby i dach przesuwany, aby chronić pasażerów przed przedmiotami z zewnątrz (np. gałęziami). Ochrona pasażerów obejmuje także aktywację zacisku bezpieczeństwa akumulatora oraz automatyczne wyłączenie pompy paliwowej, co zmniejsza ryzyko pożaru.

Poduszki powietrzne chroniące głowę w 1. i 2. rzędzie siedzeń uzupełniają system poduszek powietrznych w pojeździe. Kurtyna chroniąca przed odłamkami szyby tworzy wzdłuż szyb skuteczny system chroniący głowę, który w przypadku kolizji zabezpiecza również pasażerów na miejscach z tyłu.

Mocowanie fotelików dziecięcych ISOFIX na obu zewnętrznych siedzeniach z tyłu umożliwia bezpieczne zamocowanie jednego lub dwóch fotelików dziecięcych za pomocą zaczepów w siedzeniu oraz dodatkowego mocowania górnej części pasa bezpieczeństwa w foteliku ISOFIX.

Korzyści:

- automatyczna stabilizacja pojazdu
- wyższa skuteczność hamowania
- możliwy zwiększony poślizg kół podczas sportowej jazdy
- asystent ruszania pod górę

Dynamiczna kontrola stabilności (DSC) stale nadzoruje parametry jazdy za pomocą licznych czujników i w razie potrzeby automatycznie stabilizuje samochód poprzez ingerencję w pracę silnika i hamowanie. Układ DSC oferuje ponadto wiele innych funkcji: suszenie tarcz hamulcowych polega na okresowym lekkim przykładaniu klocków hamulcowych do tarcz, aby zapewnić pełną skuteczność hamowania również w wilgotnych warunkach (funkcja aktywowana przy włączonych wycieraczkach). Funkcja gotowości hamulców polega na przyłożeniu klocków hamulcowych do tarcz, gdy kierowca nagle zdejmie nogę z gazu. Zapewnia to natychmiastowe zadziałanie hamulców z pełną siłą. Asystent ruszania włącza na krótko hamulec przy ruszaniu pod górę, zapobiegając staczaniu się auta do tyłu. Jeszcze bardziej sportową jazdę albo lepszą trakcję w określonych sytuacjach zapewnia dynamiczna kontrola trakcji (DTC) dopuszczająca większy poślizg kół.

Boczne poduszki powietrzne kierowcy i pasażera z przodu chronią w razie kolizji, znacznie zmniejszając ryzyko obrażeń miednicy i klatki piersiowej. W przypadku kolizji bocznej w ciągu 20 milisekund między drzwiami a tułowiem pojawia się stabilna poduszka powietrzna.

Korzyści:

- najwyższa kompleksowa ochrona kierowcy i pasażera
- minimalizacja ryzyka obrażeń w razie wypadku
- możliwość wyłączenia przedniej poduszki pasażera przy montażu fotelika dziecięcego

Przednie poduszki powietrzne są częścią optymalnie skonfigurowanego systemu bezpieczeństwa w BMW. Łącznie o bezpieczeństwo pasażerów dba sześć poduszek powietrznych: poduszki przednie, poduszki chroniące głowę przed odłamkami szkła wzdłuż powierzchni szyb oraz poduszki boczne w oparciach foteli przednich. Minimalizują one ryzyko obrażeń i zapewniają ochronę w ułamku sekundy. W przypadku kolizji bocznej w ciągu 20 milisekund między drzwiami a tułowiem pojawia się stabilna poduszka powietrzna. W przypadku stosowania fotelika dziecięcego montowanego odwrotnie do kierunku jazdy przednią poduszkę pasażera można oczywiście wyłączyć kluczykiem samochodowym. Kontrolka w konsoli dachowej informuje o wyłączeniu poduszki powietrznej pasażera.

Trzypunktowe pasy bezpieczeństwa na wszystkich miejscach zapewniają bezpieczeństwo i wysoki komfort bez krępowania ruchów. Przednie pasy bezpieczeństwa oraz pasy na zewnętrznych siedzeniach tylnych mają pirotechniczne napinacze i ograniczniki siły naciągu. Zamki tylnych pasów bezpieczeństwa uniemożliwiają nieprawidłowe zapięcie pasów, na przykład na krzyż.

Tylne drzwi mają mechaniczne zabezpieczenie dla dzieci uniemożliwiające przypadkowe otwarcie drzwi.

Ochronę boczną zapewnia zadziałanie wielu komponentów bezpieczeństwa, np. poduszek powietrznych, sztywnej konstrukcji drzwi i wytrzymałych części karoserii, gwarantując maksymalną ochronę podczas kolizji. Ze względu na praktyczny brak strefy zgniotu po bokach pojazdu kompleksowa ochrona boczna jest wręcz niezbędna: inteligentny system bezpieczeństwa, obejmujący m.in. poduszki chroniące głowę, poduszki boczne, a przede wszystkim stabilne drzwi i wytrzymałe słupki B. W drzwi wbudowano po przekątnej stalowe poprzeczki, które utrudniają zdeformowanie kabiny pasażerskiej i wnikanie zderzaków czy innych elementów do środka pojazdu. Stabilne zamki i zawiasy, wzmocnione wsporniki w obszarze siedziska i oparcia oraz inne elementy absorpcyjne z tworzywa sztucznego dodatkowo redukują energię powstającą przy zderzeniu i zapewniają tym samym optymalną ochronę przy zderzeniu bocznym.

Bezpieczny zacisk akumulatora chroni przed pożarem na skutek zwarcia. W razie kolizji następuje automatyczne pirotechniczne odłączenie zacisku i przerwane zostaje zasilanie określonych komponentów pojazdu. Oświetlenie wnętrza, światła awaryjne, telefon itd. działają nadal.

---

## 2.1 Exterior design

Aktywny spojler tylny wysuwający się automatycznie przy prędkości od 110 km/h zmniejsza wypór na osi tylnej, zwiększając w ten sposób stabilność jazdy przy większych prędkościach. Przy prędkości 70 km/h spojler automatycznie chowa się z powrotem. Aktywny spojler tylny można też wysuwać i chować ręcznie przyciskiem na konsoli środkowej po lewej stronie dźwigni biegów.

Wszystkie elementy zewnętrzne wykonane są z dbałością o detale i starannie do siebie dopasowane. Dzięki temu wygląd zewnętrzny jest wyjątkowo harmonijny i ma przy tym sportową nutę. Wyposażenie obejmuje m.in. znaczki BMW z przodu i na pokrywie bagażnika oraz nazwę modelu z tyłu. Płatwa dachowa, klamki w drzwiach przednich i tylnych, pokrywa wlewu paliwa, poszycia progów oraz jednocześnie poszycia zderzaków utrzymane są w kolorze karoserii. Ramki szyb bocznych w błyszczącym chromie oraz dopasowane do tego kołnierze wpustowe szyb tworzą w połączeniu z maskownicami słupków B i trójkątami lusterek zewnętrznych sportowe akcenty. Doskonale komponuje się z tym atrapa chłodnicy BMW z ramkami w błyszczącym chromie i chromowanym grillem.

Emblemat modelu znajduje się na pokrywie bagażnika po prawej stronie, a ewentualne oznaczenie xDrive oraz GT na pokrywie bagażnika po lewej.

Widoczna, trapezowa końcówka rury wydechowej po lewej i prawej stronie, chromowana.

Atrapa chłodnicy obejmuje funkcję Active Air Stream zapewniającą optymalną aerodynamikę. Klapy powietrza sterowane są odpowiednio do zapotrzebowania silnika i klimatyzacji automatycznej na chłodzenie.

Podwójne okrągłe końcówki rur wydechowych po prawej i lewej stronie podkreślają wizualnie świetne osiągi auta.

---

## 5.5 Interior design

Listwy progowe z napisem BMW witają kierowcę i pasażera już przy wsiadaniu do pojazdu. Napis BMW na chromowanej wstawce drzwi przednich i tylnych wygląda bardzo elegancko i ekskluzywnie.

---

## 6.1 Lights and vision

Korzyści:

- przyjemna i szlachetna atmosfera wnętrza
- łatwiejsze wsiadanie i wysiadanie
- komfortowe znajdowanie przedmiotów
- indywidualnie włączane lampki do czytania

Oświetlenie wnętrza tworzy szlachetną i przyjemną atmosferę. Ma funkcję automatycznego przyciemniania i obejmuje dwie lampki lusterek kosmetycznych, dwie lampki w przestrzeni na nogi kierowcy i pasażera oraz dwie lampki do wysiadania w drzwiach przednich oświetlające przestrzeń przed drzwiami. Oprócz tego włączane oddzielnie lampki do czytania z przodu, środkową lampkę oświetlenia wnętrza nad lusterkami wstecznymi oraz pośrodku z tyłu. Lampki w bagażniku i schowku na rękawiczki ułatwiają znajdowanie przedmiotów.

#### Korzyści:

- wysokie bezpieczeństwo dzięki szybkiej reakcji świateł stop
- charakterystyczne światła BMW

Diodowe lampy tylne składają się z pojedynczych wysokowydajnych diodowych elementów świetlnych o charakterystycznym dla BMW kształcie L. Dzięki temu samochód jest rozpoznawalny jednoznacznie jako BMW nawet w ciemności. Duże kierunkowskazy i szybko reagujące diodowe światła stop dodatkowo zwiększają bezpieczeństwo jazdy.

#### Korzyści:

- optymalna widoczność również podczas opadów i przy zmierzchu
- automatyczne sterowanie prędkością wycieraczek
- automatyczna aktywacja świateł mijania

Czujnik deszczu i automatyczna aktywacja świateł mijania gwarantują optymalną widoczność również podczas deszczu lub przy zapadającym zmroku: częstotliwość pracy wycieraczek regulowana jest zależnie od intensywności opadów, a w razie potrzeby światła mijania włączają się automatycznie. Czujnik deszczu znajduje się wewnątrz pojazdu przy górnej krawędzi szyby przedniej. Uruchamiany jest w pozycji przerywanej pracy wycieraczek. Czujnik podczerwieni rozpoznaje krople wody na przedniej szybie i płynnie dopasowuje częstotliwość ruchu wycieraczek do warunków (np. podczas wyprzedzania samochodu ciężarowego). Czujniki świetlne w przedniej szybie reagują na ograniczone warunki widoczności – zmierzch, ciemność czy przejazd przez tunel – automatycznie włączając światła mijania.

#### Korzyści:

- na życzenie oświetlenie przez reflektory drogi do domu
- ustawiany czas świecenia i automatyczne wyłączenie

Dzięki funkcji opóźnionego wyłączenia oświetlenia zewnętrznego po opuszczeniu pojazdu reflektory świecą jeszcze przez jakiś czas, a następnie wyłączają się automatycznie. Umożliwia to oświetlenie drogi z miejsca parkingowego do drzwi domu. Ponadto podczas wysiadania otoczenie pojazdu jest widoczne przez dłuższy czas. Po zaparkowaniu pojazdu, przy wyłączonych światłach opóźnione wyłączenie oświetlenia zewnętrznego można aktywować sygnałem świetlnym. Czas włączenia oświetlenia ustawia się indywidualnie za pomocą kontrolera iDrive i menu iDrive.

Regulacja zasięgu oświetlenia automatycznie dostosowuje kąt nachylenia reflektorów do obciążenia. Kąt nachylenia jest też stale dynamicznie korygowany podczas hamowania i przyspieszania.

3. diodowe światło stop zwiększa bezpieczeństwo, szczególnie podczas jazdy w kolumnie. Wyższa i centralna pozycja światła pozwala kierowcom z tyłu wcześniej dostrzec manewr hamowania i odpowiednio zareagować.

#### Korzyści:

- doskonałe oświetlenie po zmroku i w złych warunkach atmosferycznych
- długa żywotność
- niższe zużycie paliwa poprzez mniejsze zużycie energii

Reflektory diodowe ze światłami dziennymi, mijania, drogowymi i kierunkowskazami wykonane są w trwałej i energooszczędnej technologii diodowej. Światła mijania i drogowe mają oprócz tego automatyczną regulację zasięgu oświetlenia, a doskonałe oświetlenie jezdni i barwa zbliżona do światła dziennego zwiększają bezpieczeństwo jazdy po zmroku i w złych warunkach atmosferycznych. Diodowe źródła światła zużywają znacznie mniej energii niż tradycyjne lampy, co zmniejsza zużycie paliwa i podnosi wydajność pojazdu.

Przy widoczności poniżej 50 m diodowe tylne światła przeciwmgłowe o bardzo jasnym czerwonym świetle zapewniają lepszą widoczność auta, co zwiększa bezpieczeństwo jazdy.

#### Korzyści:

- automatyczne włączanie i wyłączenie oświetlenia wnętrza
- wysoki komfort już przy wsiadaniu

Po otwarciu samochodu kluczykiem automatycznie włączają się światła powitalne (oświetlenie wnętrza). Gasną po kilku sekundach lub po włączeniu zapłonu.

Światła cofania włączają się automatycznie przy włączeniu biegu wstecznego i oświetlają jezdnię za pojazdem. Sygnalizują też innym uczestnikom ruchu, że samochód cofa lub rozpoczyna cofanie.

#### Korzyści:

- wizualne ostrzeżenie kierowców z tyłu o nagłym hamowaniu
- mniejsze ryzyko kolizji

Dynamiczne światła stop z funkcją pulsacyjną istotnie zmniejszają ryzyko kolizji. Gdy kierowca nagle zahamuje, światła zaczynają automatycznie pulsować. Ułatwiają kierowcom z tyłu odróżnić lekkie hamowanie od nagłego hamowania. Ponadto tuż przed zatrzymaniem pojazdu włączają się światła awaryjne.

## 6.2 Drive

Korzyści:

- niskie zużycie paliwa i wysoka moc
- mocne przyspieszenie również na niskich obrotach
- szybka reakcja na pedał gazu i wysoka kultura pracy

4-cylindrowy silnik benzynowy BMW TwinPower Turbo najnowszej generacji o pojemności 2,0 l gwarantuje maksymalną radość z jazdy dzięki świetnej charakterystyce mocy i spontanicznej reakcji już w niskim zakresie obrotów i wyróżnia się przy tym niskim zużyciem paliwa i niewielką emisją spalin. 4-cylindrowy silnik benzynowy zawiera wszystkie zaawansowane komponenty nowoczesnych jednostek napędowych. W celu zwiększenia dynamiki i ekonomiczności BMW stosuje technologię BMW TwinPower Turbo z adaptacyjnym rozrządem Valvetronic, zmienną regulacją faz rozrządu Double VANOS i wtryskiem bezpośrednim High Precision Injection. Dzięki temu silnik przy każdym obciążeniu pracuje z optymalną sprawnością, a więc przy minimalnym zużyciu paliwa. Silnik z serii BMW EfficientDynamics oferuje moc 100 kW (136 KM), moment obrotowy 250 Nm i przyspieszenie od 0 do 100 km/h w 7,6 s. Zużycie paliwa w cyklu mieszanym wynosi 6,0-7,0 l na 100 km, a emisja CO<sub>2</sub> 130-150 g/km.

Korzyści:

- niższe zużycie paliwa
- więcej mocy do napędu

Każde hamowanie uwalnia energię kinetyczną, która przez długi czas pozostawała w samochodach niewykorzystana. Odzysk energii hamowania wykorzystuje ten potencjał i wytwarza prąd z energii kinetycznej uwalnianej przy zdjęciu nogi z gazu lub hamowaniu. Prąd ten ładuje akumulator. Dzięki inteligentnemu układowi zarządzania energią alternator nie musi już stale pracować, co odciąża silnik. Rezultatem jest niższe zużycie paliwa i wyższa moc napędu – zgodnie z filozofią BMW EfficientDynamics.

Doskonała charakterystyka mocy, aksamitna praca i zachwycające brzmienie to cechy rozpoznawcze 6-cylindrowych silników benzynowych BMW TwinPower Turbo z najnowszej generacji jednostek BMW EfficientDynamics. Mocny silnik o pojemności 3,0 l łączy w pełni adaptacyjny rozrząd Valvetronic z układem Double VANOS, High Precision Injection i turbosprężarkę TwinScroll, zapewniając optymalne wypełnienie cylindrów przy każdym obrocie. Rezultatem tego jest moc 150 kW (204 KM) i maksymalny moment obrotowy 250 Nm w zakresie od 1250 do 4250 obr/min. Dzięki temu nowy turbodoładowany silnik benzynowy daje przyspieszenie od 0 do 100 km/h w 6,2 s i pozwala osiągnąć maksymalną prędkość 200 km/h. Zastosowanie inteligentnych innowacji technicznych zmniejsza też zużycie paliwa, które w cyklu mieszanym wynosi tylko 6,0 l na 100 km przy emisji CO<sub>2</sub> 130 g/km. Taki napęd to marzenie każdego kierowcy: maksymalnie wydajny i mocny w szerokim zakresie obrotów, szybki w reakcji również na niskich obrotach i o zawsze fenomenalnym brzmieniu – czyli typowy silnik BMW.



Korzyści:

- wygodne włączanie i wyłączanie silnika naciśnięciem przycisku
- nie trzeba wkładać kluczyka do stacyjki

Wysoki komfort już przy uruchamianiu pojazdu: kiedy kierowca odblokuje samochód i wsiądzie do niego z kluczykiem w kieszeni, może włączyć silnik naciśnięciem przycisku start/stop. Elektronika automatycznie rozpoznaje kluczyk i aktywuje rozrusznik oraz zapłon. Włożenie kluczyka do stacyjki nie jest już konieczne. Za pomocą przycisku start/stop można również ponownie wyłączyć silnik.

Korzyści:

- odfiltrowanie cząstek stałych ze spalin diesla
- nie są wymagane żadne dodatki
- brak odczuwalnego zużycia paliwa

Filtr cząstek stałych odfiltruje cząstki sadzy ze spalin i opróżnia się poprzez regularne wypalanie sadzy. Powłoka katalityczna filtra umożliwia to bez dodatków do paliwa i bez zwiększania zużycia paliwa.

6-cylindrowy rzędowy silnik wysokoprężny BMW TwinPower Turbo najnowszej generacji o pojemności 3,0 l wyróżnia wysoka moc, imponująca charakterystyka i spontaniczna reakcja przy niskim zużyciu paliwa. Silnik wykonany w lekkiej aluminiowej konstrukcji łączy wtrysk bezpośredni CommonRail i turbosprężarkę o zmiennej geometrii turbiny. W zakresie od 0000 do 0000 obr/min silnik z BMW EfficientDynamics o mocy 000 kW (000 KM) oferuje imponujący moment obrotowy 000 Nm. Lekka konstrukcja z aluminiową skrzynią korbową przyczynia się do poprawy spalania i zwinności BMW. A im mniejsza masa na osi przedniej, tym łatwiej uzyskać sportowe właściwości jezdne.

---

## 6.4 Driving dynamics

Wskaźnik zużycia klocków hamulcowych mierzy grubość klocków i na podstawie stylu jazdy kierowcy oblicza ilość pozostałych kilometrów.

Wentylowane tarcze hamulcowe z tyłu szybko i skutecznie odprowadzają na zewnątrz ciepło powstające podczas hamowania. Zapobiega to przegrzewaniu się hamulców i gwarantuje niezmiennie wysoką skuteczność hamowania.

---

## 6.5 Driver assistance

Ręczny ogranicznik prędkości służy do indywidualnego ustawienia maksymalnej prędkości jazdy. To szczególnie komfortowa funkcja w krajach z generalnym ograniczeniem prędkości na autostradach. Jeżeli kierowca chce mimo to pojechać szybciej, wystarczy nacisnąć pedał gazu poza pierwszy punkt oporu.

#### Korzyści:

- precyzyjne prowadzenie i wysoki komfort resorowania
- wysoka stabilność jazdy w każdej sytuacji
- niski poziom hałasu i wibracji

Zawieszenie kół musi utrzymywać koła stabilnie na podłożu, precyzyjnie prowadzić pojazd przez zakręty i podczas manewrów hamowania, pochłaniać większe i mniejsze nierówności nawierzchni. Zespolona oś tylna idealnie spełnia te wymogi. Oś tylna wykonana głównie z aluminium gwarantuje przy wszystkich manewrach optymalną przyczepność i komfortową pracę zawieszenia. Oprócz tego poprawia komfort toczenia i komfort akustyczny. Poprzez zamocowanie kół, ramę zawieszenia tylnego i wahacze zespolona oś tylna przejmuje siły napędowe i dynamiczne. Mocowania o określonej elastyczności umożliwiają kompensację uderzeń. Siły podłużne i poprzeczne pozostają odseparowane od siebie. Dzięki takiej efektywnej separacji oś tylna zapewnia też wysoki komfort akustyczny i amortyzacyjny.

#### Korzyści:

- możliwość wyboru właściwości jezdnych, od komfortowych po sportowe
- dostosowanie charakterystyki zmiany biegów i ustawień zawieszenia
- wskazówki dot. wyboru trasy i stylu jazdy zoptymalizowanego pod kątem zużycia paliwa
- obniżenie zużycia paliwa

Przełącznik właściwości jezdnych umożliwia wybór trybu COMFORT ze standardowymi ustawieniami silnika, zawieszenia i skrzyni biegów, ekonomicznego trybu ECO PRO lub trybu SPORT umożliwiającego jeszcze bardziej dynamiczną jazdę. Nowy interaktywny tryb Adaptive odpowiednio wcześniej dostosowuje dynamiczną kontrolę amortyzatorów, układ kierowniczy i skrzynię Steptronic do danej sytuacji podczas jazdy – w sposób ciągły i w interakcji z nawigacją w czasie rzeczywistym. W trybie ECO PRO charakterystyka pedału gazu, skrzyni biegów oraz działanie ogrzewania i klimatyzacji dostosowywane są do oszczędnej jazdy. Tryb ECO PRO umożliwia obniżenie zużycia paliwa nawet o 20 procent. Dodatkową oszczędność daje funkcja swobodnego toczenia, asystent przewidywania i trasa ECO PRO. Asystent przewidywania rozpoznaje poprzez system nawigacyjny warunki lokalne i dostarcza odpowiednich wskazówek. Jeżeli za najbliższym zakrętem znajduje się ograniczenie prędkości, system zaleci zdjęcie nogi z gazu jeszcze przed zakrętem. Oszczędne zużycie paliwa zapewnia również rekomendowana trasa ECO PRO. Zależnie od sytuacji na drogach, indywidualnego stylu jazdy i warunków lokalnych oferuje ona trasę zoptymalizowaną pod kątem wydajności. Funkcja swobodnego toczenia pozwala na swobodne toczenie pojazdu z prędkością do 160 km/h, gdy tylko kierowca zdejmie nogę z gazu i nie hamuje. W trybie SPORT samochód reaguje bardziej bezpośrednio i umożliwia jeszcze bardziej sportowy styl jazdy.

---

## 7.1 Seats and seat functions

Elektryczna regulacja foteli przednich obejmuje w wersji podstawowej elektryczne ustawianie wysokości, nachylenia siedziska i oparcia oraz mechaniczną regulację pozycji wzdłużnej. Umożliwia to idealne dopasowanie do preferowanej pozycji siedzenia.

#### Korzyści:

- sportowe i komfortowe właściwości jezdne
- wysoka dynamika jazdy i zwinność
- precyzyjna reakcja
- miękkie resorowanie

Sportowe i jednocześnie komfortowe właściwości jezdne – oś przednia z podwójnymi wahaczami poprzecznymi zapewnia doskonałą dynamikę jazdy i zwinność oraz wysoki komfort jazdy na każdej nawierzchni. Specjalna konstrukcja wahaczy poprzecznych odciąża amortyzatory od sił poprzecznych, co umożliwia bardzo precyzyjną reakcję na nierówności nawierzchni. Podczas pokonywania zakrętów świetnie eliminuje przechyły boczne, umożliwiając duże przyspieszenia poprzeczne bez zwykle niezbędnej w tym przypadku sztywności zawieszenia. Dzięki temu oś lepiej resoruje i gwarantuje trzymanie kursu.

Wentylowane tarcze hamulcowe z przodu szybko i skutecznie odprowadzają na zewnątrz ciepło powstające podczas hamowania. Zapobiega to przegrzewaniu się hamulców i gwarantuje niezmiennie wysoką skuteczność hamowania.

#### Korzyści:

- komfortowe włączanie przyciskiem
- zapobiega niezamierzonemu toczeniu się pojazdu

Elektromechaniczny hamulec postojowy z funkcją Auto Hold włącza się wygodnie przyciskiem na konsoli środkowej. Zwolnienie hamulca następuje przez naciśnięcie pedału gazu. Funkcja Auto Hold zapobiega np. w ruchu miejskim niezamierzonemu toczeniu się po zatrzymaniu pojazdu ze skrzynią automatyczną.

#### Korzyści:

- wysoka trakcja w każdej sytuacji, również w niekorzystnych warunkach
- szybkie i bezpieczne ruszanie z miejsca również na śliskiej nawierzchni i na stromej drodze
- bardziej stabilny tor jazdy na skutek zmniejszenia nad- i podsterowności
- optymalna współpraca z układem DSC dzięki wykorzystaniu wspólnych czujników

Inteligentny napęd na cztery koła BMW xDrive idealnie dostosowuje się do nawet najtrudniejszych warunków pogodowych, gwarantując najlepszą trakcję w każdych warunkach. xDrive i układ dynamicznej kontroli stabilności (DSC) pozwala BMW zachować stabilność i pewny kurs. Układ xDrive – sterowany przez DSC – odpowiednio rozdziela napęd na osie tak, aby odpowiednio wcześniej zapobiec nadsterowności lub podsterowności na zakrętach, zwiększając przez to stabilność jazdy. Oprócz tego gwarantuje szybkie i bezpieczne ruszanie z miejsca również na śliskiej nawierzchni i na stromej drodze. Dzięki temu układ DSC może rzadziej reagować w krytycznych sytuacjach. Specjalne czujniki dodatkowo zwiększają wydajność układu xDrive poprzez regulację jego działania pod kątem minimalnego zużycia paliwa. BMW xDrive więc łączy zalety napędu na cztery koła – trakcję, stabilny kurs i bezpieczeństwo – z typową dla BMW dynamiką.

Korzyści:

- parkowanie i manewry przy minimalnym nakładzie siły
- mniej obrotów kierownicy na krętych drogach
- precyzyjne i stabilne prowadzenie przy dużych prędkościach

W każdej sytuacji odpowiednie wspomaganie kierownicy: funkcja Servotronic optymalnie dopasowuje siłę skrętu do aktualnej prędkości jazdy, co zapewnia bezpośrednie i precyzyjne wyczucie kierownicy przy dużych prędkościach. Zapewnia też maksymalny komfort, zmniejszając ilość potrzebnych obrotów kierownicy np. podczas parkowania i manewrów lub podczas jazdy przez ciasne ulice i zakręty. Na podstawie elektronicznego pomiaru prędkości sterownik oblicza adekwatną w danej sytuacji siłę wspomagania kierownicy. W ten sposób umożliwia bardziej precyzyjne dozowanie siły wspomagania odpowiednio do sytuacji niż konwencjonalne układy wspomagania. Dzięki temu przy mniejszych prędkościach wymagane jest jedynie niewielkie użycie siły. Wraz ze wzrostem prędkości wspomaganie kierownicy stale maleje, aby zapewnić optymalne wyczucie drogi i stabilny tor jazdy na wprost.

Podłokietniki znajdują się w przednich i tylnych drzwiach, w konsoli środkowej i w kanapie tylnej (rozkładany). Konsola środkowa ma ponadto otwierany praktyczny schowek.

Fotele przednie i kanapa tylna oferuje wygodne miejsca dla pięciu osób. Wszystkie siedzenia mają zagłówki i automatyczne trzypunktowe pasy bezpieczeństwa. Na tylnej kanapie można bezpiecznie zamontować trzy foteliki dziecięce, a pasażerowie siedzący z tyłu mogą cieszyć się dużą przestrzenią na nogi i nad głowę.

Standardowe fotele przednie oferują regulację elektryczną wysokości siedzenia i oparcia oraz elektrycznie ustawiane lusterka zewnętrzne. Wysokość zagłówków i pozycja wzdłużna są regulowane mechanicznie.

Składany podłokietnik środkowy z tyłu ma praktyczny schowek i dwa rozkładane uchwyty na napoje.

---

## 7.2 Steering wheels

Kolumna kierownicy ma regulację długości i nachylenia umożliwiającą indywidualne ustawienie pozycji siedzenia przy optymalnej widoczności przyrządów.

## 7.3 Air conditioning comfort and glazing

Korzyści:

- mniejsze nagrzewanie wnętrza
- ochrona przed promieniowaniem UV

Lekko barwione szyby atermiczne / przeciwsłoneczne ograniczają nagrzewanie wnętrza samochodu, odbijając część promieniowania podczerwonego.

Korzyści:

- oddzielna regulacja klimatyzacji dla kierowcy i pasażera
- świeże powietrze dzięki filtrowi pyłków

Klimatyzacja automatyczna 2-strefowa umożliwia osobne ustawianie temperatury dla kierowcy i pasażera, podczas gdy rozdział powietrza i jego ilość są regulowane wspólnie. Ponadto obejmuje ona wentylację postojową z programatorem czasowym oraz filtrowanie świeżego powietrza i obiegu zamkniętego z filtrem cząstek stałych.

---

## 8.1 Function, general

Uchwyty są wbudowane w osłonę dachu. Oba uchwyty z tyłu mają zintegrowane haki na odzież.

Zabezpieczenie przed niewłaściwym paliwem w pojazdach z silnikiem wysokoprężnym dopuszcza włożenie do wlewu paliwa tylko pistoletu dystrybutora oleju napędowego.

---

## 8.2 Function, electric

Przyciski zamka centralnego znajdują się w zasięgu ręki w obu przednich drzwiach w pobliżu uchwytów. Umożliwiają one jednoczesne zablokowanie i odblokowanie wszystkich drzwi oraz pokrywy bagażnika.

#### Korzyści:

- wygodne otwieranie i zamykanie pilotem
- wskazania stanu systemu
- wbudowany kluczyk awaryjny do drzwi kierowcy

System zamykania z zamkiem centralnym obejmuje dwa kluczyki z pilotem i wbudowanym kluczykiem awaryjnym do drzwi kierowcy. Pilot obsługuje się trzema przyciskami do otwierania drzwi i pokrywy bagażnika oraz do zamykania samochodu. Wskazanie w górnej części boczku drzwi informuje o stanie systemu.

#### Korzyści:

- wysoki komfort obsługi
- wygodne włączanie i wyłączenie silnika naciśnięciem przycisku

Funkcja bezdotykowego rozruchu silnika umożliwi uruchamianie silnika bez wyjmowania kluczyka z kieszeni. Wystarczy po prostu nacisnąć przycisk Start/Stop, który również wyłącza się silnik.

#### Korzyści:

- komfort automatycznego wyboru indywidualnych ustawień
- oszczędność czasu dzięki automatycznym ustawieniom fotela kierowcy, lusterek zewnętrznych i klimatyzacji
- możliwość zapisania kilku profili i przenoszenie ich do innych samochodów BMW

Profil osobisty zapisuje indywidualne ustawienia. Dzięki temu wybrana wcześniej temperatura i rozdział powietrza klimatyzacji automatycznej, pozycja fotela i lusterek zewnętrznych czy preferowany tryb jazdy ustawiane są automatycznie w momencie otwarcia pojazdu. Indywidualne ustawienia są zapisywane w pliku profilu w momencie wysiadania z pojazdu i przypisywane do użytego kluczyka z pilotem. Przy ponownym użyciu tego kluczyka aktywowane są wszystkie przypisane do niego ustawienia. Dzięki temu kilku kierowców z własnym kluczykiem może cieszyć się komfortem, jaki daje idealnie dopasowany profil kierowcy. Profile można przenosić poprzez BMW Online lub pamięć USB także do innych odpowiednio wyposażonych pojazdów BMW.

Elektryczne podnośniki szyb posiadają zabezpieczenie przed zakleszczeniem oraz funkcję otwierania i zamykania komfortowego. W boczku drzwi znajdują się przyciski obsługi z podświetlonym piktogramem i funkcją pełnego otwierania szyby.

Między przednimi uchwytemi na napoje znajduje się gniazdko 12 V. Umożliwia ono ładowanie telefonów komórkowych lub zewnętrznych odtwarzaczy audio.

## 8.3 Transport and storage

Korzyści:

- wiele miejsc na przedmioty dla wszystkich pasażerów
- możliwość transportu litrowych butelek w kieszeniach drzwi
- zaczepy do bezpiecznego transportu przedmiotów w bagażniku

Samochód wyposażony jest w wiele różnych schowków umożliwiającym komfortowe przechowywanie i bezpieczny transport różnych przedmiotów. Oprócz schowka na rękawiczki we wnętrzu dostępne są także kieszenie drzwi przednich i tylnych do przewozu litrowych butelek, dwa uchwyty na napoje przed dźwignią biegów, przegródka na drobiazgi w konsoli środkowej, schowek w podłokietniku przednim, zamykany schowek po lewej stronie obok kolumny kierownicy oraz składane kieszenie w oparciach kanapy tylnej. Oprócz tego w bagażniku znajdują się schowki po prawej i lewej stronie, jak również zaczepy do bezpiecznego mocowania bagażu.

Korzyści:

- wyższy komfort siedzenia
- praktyczne schowki

Konsola środkowa z tyłu zwiększa komfort siedzenia na tylnych miejscach. Ma praktyczny schowek oraz dwa indywidualne nawiewy powietrza.

Korzyści:

- wygodne i bezpieczne miejsce na napoje
- bezpieczny transport dużych butelek o poj. 1,00 l w kieszeniach drzwi

Dzięki licznym uchwytom kierowca i wszyscy pasażerowie mogą wygodnie transportować swoje napoje. W konsoli środkowej przed dźwignią biegów oraz w podłokietniku środkowym z tyłu można bezpiecznie przechowywać po dwa napoje. Ponadto w kieszeniach przednich i tylnych drzwi można umieścić butelki o pojemności 1,00 l.

Automatyczna obsługa pokrywy bagażnika z przyciskiem do otwierania i zamykania wewnątrz auta oraz w kluczyku. Dodatkowy przycisk do zamykania pokrywy bagażnika.

---

## 9.1 Information and communication

Kluczyk pojazdu: cztery przyciski do otwierania i zamykania pojazdu, szyb, otwierania pokrywy bagażnika oraz funkcji opóźnionego wyłączenia oświetlenia zewnętrznego oraz kluczyk awaryjny.

Wedle uznania: Często używane funkcje, takie jak numery telefonów, cele nawigacyjne, stacje radiowe czy funkcje BMW ConnectedDrive, można indywidualnie przypisywać i aktywować za pomocą 7 przycisków bezpośredniego wybierania i przycisku ConnectedDrive. 7 przycisków ulubionych funkcji jest częścią intuicyjnej koncepcji obsługi iDrive. Przyciski zapewniają szybki dostęp do ulubionych funkcji, zwiększając komfort obsługi i bezpieczeństwo podczas jazdy. Bo naciśnięcie przycisku ulubionych funkcji pozwala pominąć kilka kroków obsługi i szybciej dokonać wyboru żądanej funkcji. Wybór przypisywanych funkcji zależy od kierowcy. Może on zapisać np. często używane numery telefonów czy cele nawigacyjne. Może również ustawić bezpośredni wybór ulubionych stacji radiowych czy płyt CD. Obsługa przycisków ulubionych funkcji jest bardzo prosta: przypisanie funkcji następuje poprzez dłuższe naciśnięcie przycisku, a aktywacja przez krótkie naciśnięcie przycisku. Przyciski reagują też na dotyk, dzięki czemu można uzyskać przegląd zapisanych ustawień na wyświetlaczu, dotykając przycisk.

Zintegrowana instrukcja obsługi zapewnia szybki i bezpośredni dostęp do wszystkich informacji o pojeździe. Instrukcja obsługi zintegrowana z komputerem pokładowym wyświetlana jest kontrolerem iDrive na monitorze pokładowym. Treść opracowana jest w formie multimedialnej, np. z animacjami i dynamicznymi grafikami.

Korzyści:

- ergonomiczne usytuowanie
- łatwa, intuicyjna obsługa jedną ręką z dotykową komunikacją zwrotną
- możliwość wygodnej obsługi także przez pasażera
- elegancki wygląd i wysoka czułość na dotyk

Za pomocą centralnego kontrolera można jedną ręką wygodnie sterować funkcjami iDrive, takimi jak rozrywka, informacja, komunikacja i nawigacja – intuicyjnie, za pomocą zmysłu dotyku, dzięki czemu kierowca nie rozprasza się i jest przez cały czas skoncentrowany na drodze. Kontroler jest centralnym sterownikiem systemu iDrive w pojazdach BMW. Ponieważ jest ergonomicznie usytuowany na konsoli środkowej, zarówno kierowca, jak i pasażer mogą wygodnie obsługiwać pokrętło jedną ręką. Ten praktyczny układ sterowania pozwala na aktywację i ustawianie wielu funkcji oraz przewijanie długich list. Prosta i intuicyjna obsługa – odbywa się dotykowo – jest dużym odciążeniem dla kierowcy, ponieważ w tylko minimalnym stopniu odwraca jego uwagę od ruchu drogowego. Funkcje sterowane kontrolerem można śledzić na monitorze pokładowym o wysokiej rozdzielczości.



Korzyści:

- przejrzyste rozmieszczenie wszystkich informacji
- kolorowe wskazania funkcji komputera pokładowego w wysokiej rozdzielczości
- prezentacja innych informacji z nawigacji, systemu audio i telefonu
- atrakcyjne oświetlenie powitalne

Zestaw wskaźników w technologii Black Panel z czterema analogowymi wskazaniem prędkości, obrotów, poziomu paliwa i temperatury oleju oraz z wysokiej rozdzielczości kolorowym wyświetlaczem o przekątnej 5,7" wyświetlającym funkcje komputera pokładowego. Prawa połówka ekranu może wyświetlać wskazówki nawigacyjne, tytuły utworów i numer telefonu. Technologia Black Panel sprawia, że przy wyłączonym zapłonie wyświetlacz na desce rozdzielczej tworzy matową czarną powierzchnię. Tylko otwarte u dołu chromowane pierścienie zegarów widoczne są trójwymiarowo. Po otwarciu pojazdu chromowane pierścienie zamykają się i pojawiają się skale i wskazania.

Korzyści:

- wysmieniony odbiór radia, komunikatów drogowych i RDS
- automatyczne dostosowanie głośności do głośności otoczenia

Radio BMW Professional z zestawem głośnikowym HiFi ma 6 głośników i wzmacniacz o mocy 100 W. Umożliwia odbiór na falach ultrakrótkich, krótkich i średnich, ma funkcję komunikatów drogowych (TP), automatyczną regulację głośności odpowiednio do odgłosów otoczenia oraz funkcję Radio Data System (RDS). Funkcja ta przesyła do radia dodatkowe informacje, na przykład nazwę stacji czy tytuł odtwarzanego utworu. Oprócz tego radio ma regulację tonów niskich i wysokich, balansu i fadera, a odtwarzacz CD umożliwia przechodzenie do przodu i do tyłu w utworze, przechodzenie do następnego lub poprzedniego utworu, wyszukiwanie i odtwarzanie losowe.

---

## 9.2 Entertainment and audio

Korzyści:

- świetne brzmienie stereo
- doskonała pełnia dźwięku

Zestaw głośnikowy HiFi obejmuje sześć odpowiednio rozmieszczonych głośników. Dwa głośniki szerokopasmowe umieszczone są w bocznych przednich drzwiach, a dwa centralne głośniki niskotonowe zapewniające pełne brzmienie systemu audio pod fotelami. Dwa kolejne głośniki szerokopasmowe znajdują się z tyłu w słupkach C. Dzięki temu zestaw głośnikowy oferuje świetne brzmienie stereo.

---

# DANE TECHNICZNE

---

- Moc maksymalna: 190 kW (258 KM) / 5000-6500 obr/min
  - Moment obrotowy: 400 Nm / 1550-4400 obr/min
  - Przyspieszenie 0-100 km/h: 6.3 s
  - Prędkość maksymalna: 250 km/h
  - Szerokość z lusterkami / bez lusterek: 2158 (1902) mm
  - Wysokość: 1538 mm
  - Długość: 5091 mm
  - Zwis przedni / tylny: 871 mm / 1150 mm
  - Masa własna EU (z uwzględnieniem 75kg kierowcy): 1795 kg
  - Masa własna (bez kierowcy): 1720 kg
  - Dopuszczalna masa całkowita: 2380 kg
  - Pojemność bagażnika za 2. rzędem siedzeń: 0.61 l
  - Maksymalna pojemność bagażnika: 1.8 l
  - Pojemność zbiornika: 68 l
  - Zalecany rodzaj paliwa: ROZ95
  - Pojemność skokowa: 1998 cm<sup>3</sup>
  - Przełożenie układu kierowniczego: 16.3
  - Silnik: B48B2001
  - Cylindry: 4
  - Stopień sprężania: 10.2:1
  - Pojemność akumulatora 12 V: 90 Ah
  - Ładowność: 660 kg
  - DMC przyczepy z hamulcem: 2100 / 2100 kg
  - DMC przyczepy bez hamulca: 750 kg
  - Obciążenie haka: 100 kg
  - Promień skrętu: 12.3 m
-

# EMISJA SPALIN

---

## EMISJA CO<sub>2</sub>[3]

Niska	255,0 CO <sub>2</sub> g/km
Średnia	195,0 CO <sub>2</sub> g/km
Wysoka	167,0 CO <sub>2</sub> g/km
Bardzo wysoka	199,0 CO <sub>2</sub> g/km
Cykl mieszany	196,0 CO <sub>2</sub> g/km

Dane wg cyklu pomiarowego  
WLTP

## ZUŻYCIE PALIWA[2]

Niska	11,2 l/100 km
Średnia	8,6 l/100 km
Wysoka	7,4 l/100 km
Bardzo wysoka	8,8 l/100 km
Cykl mieszany	8,6 l/100 km

# INFORMACJE PRAWNE

---

Dołożono wszelkich starań, aby zagwarantować dokładność przedstawionych informacji, ale nie przyjmuje się odpowiedzialności za ewentualne błędy lub przeoczenia.

[1] Zmiany cen i wyposażenia zastrzeżone.

[2] Zużycie paliwa w litrach na 100 km.

[3] Wskazane dane dotyczące zużycia paliwa oraz emisji CO<sub>2</sub> zostały ustalone na podstawie nowej procedury WLTP określonej w Rozporządzeniu (UE) 2017/1151 z dnia 1 czerwca 2017 r. uzupełniające rozporządzenie (WE) nr 715/2007 Parlamentu Europejskiego i Rady w sprawie homologacji typu pojazdów silnikowych w odniesieniu do emisji zanieczyszczeń pochodzących z lekkich pojazdów pasażerskich i użytkowych oraz w sprawie dostępu do informacji dotyczących naprawy i utrzymania pojazdów w brzmieniu obowiązującym w chwili udzielenia homologacji.

---