




520d xDrive Sedan



Twój BMW online



Link to the web configurator loaded with your configuration

Go to your configurator >

WNĘTRZE




WNĘTRZE



SZCZEGÓŁY SAMOCHODU

520d xDrive Sedan

285 000,00 zł



Czarny szafir

475


5500,00 zł



**19" aluminiowe obręcze M
Double-spoke 935 Bicolor**

3G8


0,00 zł



**Veganza Black perforowana/
pikowana skóra ekologiczna**

KSSW

0,00 zł



**Listwy ozdobne M
Carbon Fiber ze**

43P

2000,00 zł

WYBRANE OPCJE

76 800,00 zł

ŁĄCZNA CENA BRUTTO

361 800,00 zł^[1]

Zawiera VAT 23%, odpowiadający kwocie 67 653,63 zł.

PAKIETY

PAKIET TRAVEL

8600,00 zł

7LK

Zakres pakietu Travel:

- dostęp komfortowy
- system Travel & Comfort
- automatyczna obsługa klapy tylnej

Bezstresowe wyjazdy wakacyjne i podróże służbowe – z pakietem Travel. Wyposażenie takie jak uchwyty na tablety lub składane stoliki pozwalają urządzić w Twoim BMW mobilne biuro. Dostęp komfortowy otwiera Twój samochód, gdy się do niego zbliżysz. Automatyczna obsługa klapy tylnej ułatwia dostęp do bagażnika, gdy masz zajęte ręce.



System Travel & Comfort

0,00 zł

4FL

Korzyści:

- bezpieczne mocowanie akcesoriów z tyłu przednich foteli
- łatwa wymiana w zależności od potrzeb, np. z uchwyty na tablet, wieszaka na odzież lub składanego stolika
- wygodne ładowanie przez dodatkowe gniazda USB-C

Praktyczny w podróży: system Travel & Comfort pozwala zamontować tablet, smartfon, wieszak na ubrania lub składany stolik na przednich fotelach. Zasilanie zapewnia gniazdo USB-C.



Elektrycznie sterowana klapa bagażnika

0,00 zł

316

Łatwy załadunek i rozładunek bagażu nawet z pełnymi rękami. Automatyczna obsługa klapy tylnej umożliwia elektryczne otwieranie i zamykanie klapy tylnej. Służy do tego przycisk w kabinie lub w kluczyku. Przyciski umieszczone są również na zewnątrz i wewnątrz klapy tylnej.



Dostęp komfortowy

0,00 zł

322

Korzyści:

- wysoki komfort obsługi dzięki automatycznemu zamykaniu i otwieraniu zamka
- możliwość korzystania ze smartfona lub karty klucza
- wysokie bezpieczeństwo dzięki szyfrowaniu
- łatwe udostępnianie kluczyka cyfrowego innym użytkownikom
- prosta aktywacja lub dezaktywacja karty klucza

Niezależnie od tego, czy korzystasz z fizycznego kluczyka, smartfona, czy karty klucza – Twoje BMW z dostępem komfortowym rozpoznaje Cię już z daleka i wita światłami. Gdy tylko wystarczająco blisko zbliżysz się do pojazdu, drzwi odblokują się automatycznie. Również we wnętrzu wszystko będzie już przygotowane dla Ciebie – dzięki profilowi BMW ID połączonemu z kluczykiem. Twoje BMW ustawi dla Ciebie odpowiednią pozycję fotela oraz punkty docelowe w nawigacji. Po oddaleniu się od pojazdu drzwi automatycznie się zamykają.

Smartfon jako Digital Key Plus ułatwia dostęp do Twojego BMW – Tobie i nie tylko. Cyfrowy kluczyk możesz udostępniać nawet pięciu znajomym – bez względu na to, gdzie jesteś. Dzięki temu mogą oni korzystać z pojazdu za pomocą kompatybilnego smartfona lub smartwatcha. Nie musisz się też martwić o zwrot fizycznego kluczyka. Idealną funkcją w przypadku początkujących kierowców jest możliwość udostępniania kluczyka na przykład z ograniczeniem prędkości lub głośności systemu audio.

PAKIET INNOWACJI

10 300,00 zł

7EW

Zawartość pakietu innowacji:

- BMW Live Cockpit Professional
- asystent parkowania Plus
- Naturalna interakcja BMW
- Kamera wewnętrzna

Pakiet innowacji wnosi do Twojego BMW wiele nowych rozwiązań technicznych. BMW Live Cockpit Professional ułatwia nawigację poprzez wyświetlacz BMW Head-Up. Asystent parkowania Plus pomaga przy manewrowaniu i parkowaniu. A naturalna interakcja BMW umożliwia obsługę różnych funkcji pojazdu za pomocą naturalnych gestów.



Asystent parkowania Plus z systemem kamer 360 5DN

0,00 zł

Korzyści:

- proste manewrowanie na ograniczonej przestrzeni
- automatyczne parkowanie i wyparkowywanie równoległe
- bezpośredni widok otoczenia pojazdu
- bezstresowe cofanie w miejscach o ograniczonej przestrzeni dzięki asystentowi cofania

Kamera cofania, asystent cofania, funkcje automatycznego parkowania czy czujniki odległości: asystent parkowania ułatwia parkowanie i wyparkowywanie samochodu.

Asystent parkowania Plus sprawia, że manewry te są jeszcze łatwiejsze dzięki dodatkowym perspektywom z kamer. Dodatkowe kamery transmitują widok 3D z otoczenia pojazdu na wyświetlaczu kontrolnym. Dzięki temu wiesz, ile miejsca pozostało Ci do manewrów i gdzie czyhają potencjalne niebezpieczeństwa.

Asystent parkowania Plus pomaga także w miejscach o utrudnionej widoczności, np. w wąskich wyjazdach. Aby umożliwić Ci odpowiednio wczesne dostrzeżenie innych uczestników ruchu, widok panoramiczny rozszerza pole widzenia, dając wgląd w skrzyżowanie. Podobnie pomocny jest asystent cofania. Również on zapamiętuje on do przodu trasę o długości do 50 m. Następnie samoczynnie wycofuje dokładnie tą samą drogą. Jest to istotnym ułatwieniem, zwłaszcza w wąskich ulicach lub wjazdach.



BMW Live Cockpit Professional z systemem nawigacyjnym 6U3

0,00 zł

Korzyści:

- duży bezramkowy zakrzywiony wyświetlacz
- istotne informacje bezpośrednio w polu widzenia na wyświetlaczu Head-Up
- łatwiejsza nawigacja dzięki funkcji Augmented View
- bezprzewodowy dostęp do smartfona i aplikacji
- automatyczna bezprzewodowa aktualizacja systemu

BMW Live Cockpit Professional zwiększa bezpieczeństwo jazdy i znacznie ułatwia nawigację.

Pełnokolorowy wyświetlacz BMW Head-Up wyświetla wskazówki dotyczące jazdy i nawigacji bezpośrednio w polu widzenia, nie wymaga odrywania wzroku od drogi i umożliwia skupienie się na jeździe.

Z kolei funkcja Augmented View pokazuje obraz wideo rzeczywistego otoczenia i dodaje bezpośrednio do niego pomocne informacje. Na zestawie wskaźników lub na wyświetlaczu centralnym wyświetlane są wskazówki dotyczące skrętu, sugerowany pas ruchu czy informacje o parkowaniu. Dzięki temu jeszcze łatwiej i bezpieczniej dotrzesz do celu, bo funkcja wspiera również aktywne systemy wspomagające kierowcę.

BMW Live Cockpit Professional obejmuje wszystkie elementy BMW Live Cockpit Plus – na przykład bezramkowy zakrzywiony wyświetlacz BMW. Łączy on w sobie w pełni cyfrowy wyświetlacz wskaźników o przekątnej 12,3" i dotykowy wyświetlacz kontrolny o przekątnej 14,9".

BMW Live Cockpit Professional bazujący na BMW Operating System 8.5 obsługuje się za pomocą głosu, ekranu dotykowego lub kontrolera BMW. Profil BMW ID pozwala również zapisać w swoim indywidualnym profilu na przykład ustawienia klimatyzacji lub rozrywki.

Integracja smartfonów daje Ci bezpośredni dostęp do Twoich aplikacji na smartfonie i jest kompatybilna z systemem iOS oraz Android. Zwiększa to komfort obsługi i mniej rozprasza uwagę.

A dzięki zdalnej aktualizacji oprogramowania Twoje BMW będzie otrzymywać najnowsze wersje oprogramowania. Oprogramowanie pojazdu jest bezpłatnie aktualizowane over-the-air lub poprzez pamięć USB. Przy tej okazji aktualizowane są również mapy nawigacyjne.



Kamera wewnątrz

0,00 zł

4NR

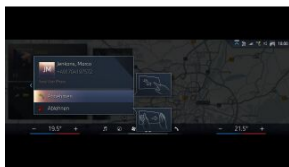
Korzyści:

- spontaniczne ujęcia podczas jazdy dla uwiecznienia wspomnień
- rozpoznawanie emocji do automatycznych zdjęć
- łatwe pobieranie zdjęć
- nadzór wnętrza samochodu za pośrednictwem smartfona
- automatyczna aktywacja wraz z systemem alarmowym

Kamera wewnętrzna pozwala spontanicznie rejestrować wyjątkowe chwile podczas podróży. Na żądanie wykonuje zdjęcia, które można zapisywać i przeglądać na wyświetlaczu kontrolnym. Chcesz udostępnić te wspomnienia innym? W zaledwie kilka chwil możesz pobrać je na swój smartfon i wysłać stamtąd do znajomych i rodziny.

Kamera umożliwia również zdalny podgląd wnętrza za pośrednictwem smartfona. W razie potrzeby robi zdjęcia lub krótkie filmy i wysyła je do aplikacji My BMW. Możesz na przykład łatwo sprawdzić, czy na fotelu pasażera nie zostały jakieś przedmioty.

W przypadku uruchomienia systemu alarmowego kamera natychmiast automatycznie rozpoczyna nagrywanie i wysyła powiadomienie do aplikacji My BMW. Dzięki temu możesz bezpośrednio zobaczyć, co się dzieje, i w razie potrzeby natychmiast zareagować. Dobrze mieć poczucie bezpieczeństwa nawet gdy nie siedzisz w swoim BMW.



BMW Natural Interaction 6U7

0,00 zł

Korzyści:

- proste sterowanie dźwięku, nawigacji i innych funkcji gestami
- indywidualnie programowane krótkie komendy
- sprzyja skupieniu podczas jazdy
- dźwiękowe i wizualne potwierdzenia

Niewielki ruch dłoni, duży efekt: naturalna interakcja BMW pozwala obsługiwać funkcje samochodu za pomocą określonych gestów. W sposób istotny zwiększa to komfort i zmniejsza rozproszenie uwagi, ponieważ wzrok pozostaje skupiony na drodze. Oprócz sterowania za pomocą kontrolera BMW, przycisków, obsługi dotykowej i głosowej rozszerza to możliwości obsługi Twojego BMW.

W tym celu należy wykonywać gesty w obszarze rozpoznawania nad przednią konsolą środkową. Prostymi ruchami dłoni, takimi jak przesuwanie lub wskazywanie można sterować dialogami głosowymi oraz odbierać lub odrzucać przychodzące połączenia telefoniczne.

Reguluj głośność systemu audio, obracając palcem wskazującym. Możesz też przechodzić do następnego lub poprzedniego utworu – wystarczy przesunąć wyciągnięty kciuk w prawo lub w lewo.

Do dwóch kolejnych gestów można przypisać indywidualne skróty, np. do stacji radiowych, celów nawigacji lub połączeń telefonicznych.

Dla ułatwienia obsługi na wyświetlaczu kontrolnym pokazywane są dostępne aktualnie możliwości obsługi za pomocą gestów. Oprócz tego system potwierdza dźwiękowo i wizualnie wykonanie określonego gestu.

PAKIET SPORTOWY M

19 600,00 zł

337

Techniczne elementy pakietu sportowego M:

- sportowy układ jezdny M
- sportowe hamulce M
- funkcja Sport Boost

Elementy zewnętrzne pakietu sportowego M:

- pakiet aerodynamiczny M obejmujący specjalny pas przedni i tylny z dyfuzorem
- ekskluzywne 19- lub 20-calowe obręcze kół M ze stopów lekkich
- błyszczące elementy M Shadow Line
- opcjonalnie z karbonowymi obudowami lusterek zewnętrznych i listwą Gurneya
- dostępne ekskluzywne kolory, takie jak metalizowany szary Brooklyn

Elementy wnętrza pakietu sportowego M:

- kierownica skórzana M
- antracytowa podsufitka M
- listwy ozdobne M
- dostępne tapicerki M z Alcantary i Veganzy

Pakiet sportowy M wewnątrz i na zewnątrz nadaje Twojemu BMW wyraz sportowego charakteru i radości z jazdy. Aerodynamiczny pas przedni i tylny, charakterystyczne czarne progi, dyfuzor tylny M oraz obręcze kół M ze stopów lekkich zapewniają już na pierwszy rzut oka bardziej dynamiczny wygląd. Błyszczące elementy M Shadow Line tworzą kolejne ciemne akcenty na zewnątrz. Opcjonalne karbonowe obudowy lusterek zewnętrznych i listwa Gurneya dodatkowo wystrzają wygląd.

Jeszcze większą dawkę radości z jazdy dostarcza sportowy, sztywniejszy układ jezdny M, opcjonalne sportowe hamulce M oraz funkcja Sport Boost zapewniająca maksymalną moc podczas wyprzedzania.

We wnętrzu kierownica skórzana M, antracytowa podsufitka M oraz listwy ozdobne M tworzą motorsportowy klimat.



19" aluminiowe obręcze M Double-spoke 935 Bicolor Black Grey

0,00 zł

3G8

19-calowe obręcze kół M ze stopów lekkich Double Spoke 935 M Bicolor Midnight Grey, frezowane. 8,5 J x 19, opony 245/45 R19.



M Sport wewnątrz
9T2

0,00 zł



Kierownica sportowa M, skórzana
710

0,00 zł

Kieruj swoim BMW w jeszcze bardziej sportowym stylu. Skórzana kierownica wielofunkcyjna M wyróżnia się atrakcyjną trójramienną stylistyką. Wygląd kierownicy uzupełnia oznaczenie na godzinie 12:00 i plakietka M. Czarna obręcz kierownicy obita skórą Nappa i wyprofilowane podparcia kciuków sprawiają, że kierownica pewnie leży w dłoniach.




Specjalny dodatkowy zakres pakietu M Sport
9TA

0,00 zł




M Sport zewnątrz
9T1

0,00 zł



Veganza Black perforowana/pikowana skóra ekologiczna
KSSW

0,00 zł



Listwy ozdobne M Carbon Fiber ze srebrną nicią 2000,00 zł
43P

Akcent M w ciemnym kolorze srebrnym połączony z błyszczącymi listwami Carbon Fibre i srebrnymi nitkami



Podsufitka M Anthracite

0,00 zł

775

Sportowe wykończenie: antracytowa podsufitka M dopełnia dynamicznego wyglądu wnętrza. Oprócz podsufitki również słupki obite są ciemnym materiałem. Także osłony przeciwsłoneczne wykonane są z tkaniny w kolorze antracytowym.



Zawieszenie sportowe M

0,00 zł

704

Korzyści:

- większa stabilność jazdy dzięki twardszej amortyzacji
- lepsza stabilność przy sportowym pokonywaniu zakrętów
- sportowy wygląd dzięki obniżeniu zawieszenia

Czysta radość z jazdy: bardziej bezpośrednio zestrojenie sportowego układu jezdnego M sprzyja sportowemu stylowi jazdy. Zmienione zestrojenie zawieszenia ze sztywniejszym ustawieniem amortyzatorów wyraźnie zwiększa zwinność.

Sprężyny sportowego układu jezdnego M charakteryzują się większą sztywnością. Jednocześnie twardsze stabilizatory oznaczają, że BMW mniej przechyla się na bok podczas pokonywania zakrętów. Oznacza to znacznie większą precyzję kierowania przy minimalnej utracie komfortu.

A niższe o 8 mm zawieszenie prezentuje się bardzo atrakcyjnie. Twoje BMW nie tylko prowadzi się bardziej dynamicznie, ale też doskonale wygląda.



Obramowania M Shadowline czarne na wysoki połysk


0,00 zł

760

Korzyści:

- sportowy elegancki wygląd
- szlachetna prezencja dzięki detalom w błyszczącym kolorze czarnym

Sportowa prezencja: błyszczące elementy M Shadow Line obejmują obramowania szyb w błyszczącym kolorze czarnym. W zależności od wybranego koloru lakieru efektem jest płynne połączenie kolorystyczne lub ekscytujący kontrast.



Czarny szafir 475

Metalizowany szafirowoczarny

5500,00 zł

PAKIET COMFORT

13 500,00 zł

7VB

Zakres pakietu Comfort:

- 4-strefowa klimatyzacja automatyczna
- ogrzewanie foteli przednich i tylnych
- aktywna wentylacja foteli
- elektryczna regulacja foteli

Pakiet Comfort zapewnia lepsze samopoczucie podczas każdej podróży. Klimatyzacja automatyczna i ogrzewanie foteli gwarantują przyjemne temperatury z przodu i z tyłu. Jeszcze większy komfort z przodu oferuje aktywna wentylacja i elektryczna regulacja foteli.



Klimatyzacja automatyczna z regulacją 4-strefową 4NB 0,00 zł

Korzyści:

- indywidualna klimatyzacja dla wszystkich pasażerów
- poprawa jakości powietrza dzięki filtrowi nanocząstek
- osobne panele obsługi dla pasażerów z przodu i z tyłu

Możesz mieć zawsze swoją preferowaną temperaturę. 4-strefowa klimatyzacja automatyczna umożliwia indywidualną klimatyzację na przednich fotelach oraz na zewnętrznych siedzeniach z tyłu. Filtr nanocząstek poprawia jakość zarówno przy otwartym, jak i zamkniętym obiegu powietrza. Z tyłu znajduje się oddzielny element obsługi.



Aktywna wentylacja foteli przednich 453 0,00 zł

Przyjemne uczucie i komfortowa temperatura: aktywna wentylacja foteli niezawodnie zapobiega gromadzeniu się ciepła. Skuteczny system chłodzenia i wentylacji w tapicerce odprowadza ogrzane powietrze i jednocześnie chłodzi świeżym powietrzem.



Ogrzewanie foteli przednich i tylnych

0,00 zł

4HA

Szybkie, przyjemne ciepło w chłodne dni. Ogrzewanie foteli podgrzewa siedziska i oparcia foteli przednich oraz zewnętrznych siedzeń tylnych w trzech poziomach.



Komfortowe fotele przednie, regulowane elektrycznie z pamięcią ustawień

5900,00 zł

456

Korzyści:

- różne możliwości regulacji pozwalające uzyskać idealną pozycję siedzenia
- ergonomiczna pozycja siedzenia dzięki podparciu lędźwiowemu
- funkcja pamięci dla foteli przednich

Relaksująca podróż na przednich fotelach. Na fotelach komfortowych ustawisz optymalną pozycję siedzenia. Możesz elektrycznie ustawić oparcia, podparcia ud, zagłówki i kolumnę kierownicy. Dodatkowy komfort zapewnia podparcie lędźwiowe. Zapisane ustawienia można przywołać jednym naciśnięciem przycisku.

WYPOSAŻENIE DODATKOWE



Adaptacyjne reflektory LED

Standard

552

Korzyści:

- lepsza widoczność dzięki automatycznie dystrybucji światła
- lepsze oświetlenie na zakrętach i skrzyżowaniach
- tryby oświetlenia zoptymalizowane do różnych sytuacji na drodze
- większy komfort i bezpieczeństwo dzięki nieoślepiającym światłom drogowym
- ekskluzywna iluminacja świetlna przy wsiadaniu i wysiadaniu

Lepsza widoczność, widzialność i bezpieczeństwo. Diodowe reflektory adaptacyjne z technologią matrycową automatycznie dostosowują się do każdej sytuacji na drodze. Nieoślepiające światła drogowe, światła skrętne, światła doświetlające zakręty i światła na złą pogodę optymalnie oświetlają drogę nawet w trudnych warunkach. Światła dzienne i kierunkowskazy w kształcie dynamicznej strzałki stanowią ciekawy wizualny akcent.



Automatyczna skrzynia biegów z łopatkami

Standard

2TE

Korzyści:

- automatyczna lub ręczna zmiana biegów
- bezpieczna ręczna zmiana biegów łopatkami przy kierownicy
- pomocny wskaźnik zmiany biegu
- wysoka wydajność dzięki ośmiu przełożeniom

Skrzynia Steptronic z łopatkami łączy sportową zmianę przełożeń z wydajnością i wysokim komfortem jazdy. Zmiana biegów może odbywać się automatycznie lub ręcznie. Ergonomiczna pozycja łopatek pozwala przez cały czas trzymać obie ręce na kierownicy. W trybie automatycznym można na chwilę przejść wybór biegów. Z kolei w trybie M kierowca ma pełną kontrolę nad wszystkimi zmianami przełożeń, co jest szczególnie przydatne zwłaszcza przy dynamicznej jeździe. Wskaźnik zmiany biegu sygnalizuje optymalny moment zmiany przełożeń. Ósmy bieg obniża obroty i zużycie paliwa przy dużych prędkościach, zapewniając jeszcze bardziej wydajną jazdę.



Interfejs ładowania bezprzewodowego 6NX

Standard

Korzyści:

- bezprzewodowe ładowanie smartfonów
- łatwy dostęp bez zasłaniającej pokrywy
- dość miejsca nawet na duże smartfony
- chłodzenie chroniące przed przegrzaniem
- moc ładowania do 15 W

Większy porządek, większy komfort: podstawka do ładowania bezprzewodowego umożliwia ładowanie smartfona bez użycia kabla, a więc niezwykle wygodnie. W powiększonym schowku jest też miejsce na większe urządzenia – w zasięgu ręki, bez uciążliwych pokryw i splątanych kabli. A wszystko to przy zachowaniu najwyższego możliwego bezpieczeństwa: wbudowane chłodzenie chroni urządzenie przed przegrzaniem.



Mild Hybrid - permanentny system Start/Stop 1CE

Standard



Niemiecka instrukcja obsługi 879

0,00 zł



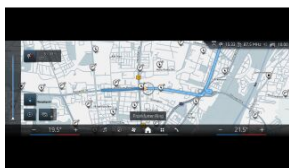
Ogrzewanie kierownicy 248

1500,00 zł

Korzyści:

- ciepłe ręce nawet bez rękawiczek
- bezpieczne kierowanie w niskich temperaturach
- szybka dostępność dzięki krótkiej fazie nagrzewania

W kokpicie robi się ciepło, a ręce już są zagrzone. W zimie ogrzewanie kierownicy codziennie dostarcza radości. Również bez rękawiczek możesz cieszyć się bezpieczniejszym wyczuciem kierownicy. Obsługa odbywa się na wyświetlaczu kontrolnym lub automatycznie przez klimatyzację automatyczną.



Pakiet Connected Professional 6C3

Standard

Korzyści:

- trzy usługi cyfrowe w jednym pakiecie
- oszczędność czasu dzięki nawigacji w czasie rzeczywistym
- bezproblemowa integracja Twoich ulubionych aplikacji

Pakiet Connected Professional oferuje trzy usługi cyfrowe ułatwiające podróż.

BMW Maps z Connected Navigation dostarcza aktualnych informacji o sytuacji na drogach, ostrzegając odpowiednio wcześniej o korkach, objazdach lub robotach na drodze. Automatycznie wyszukuje najszybszą drogę do celu i informuje o opóźnieniach.

Chcesz korzystać z najważniejszych aplikacji swojego smartfona również w samochodzie? Dzięki integracji smartfonów Twoje BMW obsługuje Apple CarPlay® i Android Auto™ poprzez połączenie bezprzewodowe. Umożliwia to wygodne korzystanie z funkcji i aplikacji w samochodzie w dotychczasowy sposób.

Twoje BMW troszczy się o Ciebie poprzez funkcję In-Car Experiences. Na życzenie orzeźwi Cię, zanim dopadnie Cię zmęczenie, lub pomoże Ci się zrelaksować po dniu pełnym spotkań.



Personal eSIM

Standard

6PA

Tradycyjna karta SIM jako elektroniczna wersja karty zainstalowanej na stałe w pojeździe – to właśnie jest Personal eSIM. Korzystasz z niej na podstawie swojej umowy na telefon komórkowy i w ten sposób Twoje BMW staje się kolejnym urządzeniem komórkowym.

Do prowadzenia rozmów telefonicznych nie potrzebujesz smartfona. Możesz korzystać z umowy na telefon komórkowy również w sytuacjach, gdy smartfon nie znajduje się w Twoim BMW. Zewnętrzne anteny pojazdu zapewniają również lepszy odbiór – zarówno rozmów telefonicznych, jak i transmisji danych. Zmniejszają przy tym promieniowanie telefonów komórkowych we wnętrzu pojazdu.

Personal eSIM stanowi techniczną podstawę dla kompatybilności pojazdu z 5G. W ten sposób przygotowujesz swoje BMW do przyszłych zastosowań. W zakres wyposażenia wchodzi również hotspot Wi-Fi umożliwiający podłączanie do Internetu innych urządzeń mobilnych.

Funkcja Personal eSIM nie jest powiązana z Twoim BMW, ale z Twoim profilem BMW ID, dzięki czemu można ją przenosić do innych pojazdów BMW z funkcją Personal eSIM. Po zalogowaniu za pomocą profilu BMW ID karta Personal eSIM zostaje automatycznie skonfigurowana i jest natychmiast dostępna.

Jeśli Twój operator telefonii komórkowej nie obsługuje opcji BMW Personal eSIM, możesz użyć karty nanoSIM z czytnikiem SIM (dostępnym opcjonalnie), aby mimo to korzystać z funkcji Personal eSIM w swoim BMW.



Połączenie alarmowe

Standard

6AF

Wymagane prawem połączenie alarmowe automatycznie wzywa pomoc w razie wypadku. Po zadziałaniu poduszek powietrznych w Twoim BMW system automatycznie wysyła wiadomość na standardowy numer alarmowy 112. Nawiązuje połączenie telefoniczne i przekazuje dane GPS pojazdu.



Przyciemniana szyba tylna i tylne szyby boczne 2600,00 zł 420

Szyby przeciwsłoneczne chronią przed słońcem, upałem i zaglądnaniem do wnętrza. Tylna szyba i tylne szyby boczne wydają się od wewnątrz przezroczyste, a od zewnątrz są przyciemnione.



System alarmowy **302**

Standard

Spokojna głowa: w razie próby kradzieży system alarmowy skutecznie odstrasza natarczym, głośnym sygnałem dźwiękowym. Oprócz drzwi, maski przedniej i klapy tylnej monitoruje również wnętrze i koła. Rozpoznaje też przechylenie pojazdu. System alarmowy włącza się automatycznie przy zamykaniu BMW.



System monitorowania ciśnienia opon **2VB**

Standard

Miej oko na opony podczas jazdy. Kontrola ciśnienia w oponach stale przesyła nadzoruje dokładne ciśnienie powietrza w każdym kole i ostrzega w przypadku jego zmiany. Wskazuje zarówno stopniową, jak i nagłą utratę ciśnienia.



Systemy asystujące kierowcy

0,00 zł

5AS

Korzyści:

- bezpieczniejsza zmiana pasa ruchu
- automatyczne interwencje hamulców
- ostrzeganie świetlne pojazdów z tyłu
- większe bezpieczeństwo przy otwieraniu drzwi, skręcaniu i wyparkowywaniu
- łatwe przestrzeganie ograniczeń prędkości

Funkcje systemu asystującego kierowcy ostrzegają przed niebezpieczeństwami i w razie potrzeby interweniują, zwiększając bezpieczeństwo w wielu sytuacjach na drodze.

Jeśli przy prędkości od około 70 km/h niechcący zjedziesz z pasa ruchu, ostrzeganie przed opuszczeniem pasa ruchu zareaguje wibrowaniem kierownicy. Podobnie działa ostrzeganie przy zmianie pasa ruchu, co jest szczególnie przydatne przy dużym natężeniu ruchu. Gdy w martwym polu widzenia lub obok Ciebie znajduje się pojazd, na lusterku zewnętrznym miga dodatkowo symbol ostrzegawczy. Jeśli nie zareagujesz, Twoje BMW naprowadzi Cię bezpiecznie z powrotem na pas ruchu.

Podczas cofania z miejsca parkingowego przydatne jest ostrzeganie przed ruchem poprzecznym, które wykrywa nadjeżdżające pojazdy i w razie potrzeby automatycznie hamuje.

Funkcja hamowania awaryjnego działa również z przodu przy ostrzeganiu przed kolizją czołową i ostrzeganiu przed pieszymi. Te dwa systemy niezawodnie wykrywają pojazdy, rowerzystów i ludzi. W razie zagrożenia kolizją Twoje BMW błyskawicznie hamuje.

Ostrzeganie przy wysiadaniu działa jak spojrzenie w tył. Ostrzega o zbliżających się pojazdach i rowerzystach poprzez symbol ostrzegawczy w lusterku zewnętrznym.

Twoje BMW ostrzega również otoczenie. Jeśli np. pojazd jadący z tyłu zbliża się zbyt szybko, ostrzeganie przed kolizją z tyłu włącza wyraźnie widoczny sygnał świetlny.

Wskazanie ograniczeń prędkości i zakazów wyprzedzania automatycznie rozpoznaje limity prędkości. Dzięki funkcji asystenta ograniczeń prędkości można łatwo przejść prędkość.



Systemy asystujące kierowcy Plus 5AT

4900,00 zł

Korzyści:

- rozszerzenie systemu asystującego kierowcy o aktywne funkcje wspomagające
- komfortowa automatyczne utrzymywanie prędkości i odstępu
- samoczynne hamowanie i ruszanie z miejsca
- ułatwienie przestrzegania ograniczeń prędkości

System asystujący kierowcy Plus oferuje dodatkowe systemy wspomagające kierowcę przydatne szczególnie na długich trasach.

Przy prędkościach od 30 do 180 km/h regulacja odstępu utrzymuje ustawioną prędkość i odstęp od poprzedzającego pojazdu, odciążając kierowcę na przykład podczas dłuższych podróży autostradą. Twoje BMW rozpoznaje zarówno pojazdy jadące z przodu, jak i stojące i w razie potrzeby hamuje nawet do zatrzymania, a następnie automatycznie rusza ponownie.

Asystent kierowania i prowadzenia po pasie ruchu przy prędkościach do 180 km/h utrzymuje samochód pośrodku pasa ruchu. Korekty toru jazdy są prawdziwym plusem pod względem komfortu zwłaszcza w korkach lub przy pracach drogowych.

Twoje BMW obserwuje drogę przed Tobą również podczas jazdy z aktywną regulacją odstępu. Na przykład gdy zbliżasz się do zakrętu, automatycznie zmniejsza prędkość. W tym celu korzysta z danych systemu nawigacyjnego. Na wyjściu z zakrętu ponownie przyspiesza do wybranej prędkości.

Predykcyjnie działa również asystent ograniczeń prędkości, który automatycznie dostosowuje ustawioną prędkość do aktualnych ograniczeń. W tle funkcja wskazania ograniczeń prędkości analizuje dane z kamery i nawigacji, więc Twoje BMW zawsze wskazuje na wyświetlaczu aktualne utrudnienia w ruchu. W przypadku zbyt szybkiej jazdy opcjonalnie może pojawić się wizualne ostrzeżenie.



Teleserwis

Standard

6AE

Korzyści:

- większe bezpieczeństwo poprzez samoczynne określanie konieczności serwisowania
- samoczynna wymiana danych pomiędzy Tobą a Twoim Partnerem Serwisowym BMW
- wcześniejsze umawianie terminów
- krótszy czas pobytu w serwisie dzięki efektywnemu planowaniu i realizacji zlecenia
- szybkie wsparcie dzięki pomocy w razie awarii

Następny przegląd, kontrola pojazdu czy wymiana oleju? Dzięki usługom Teleservice Twoje BMW wie, kiedy wypada najbliższy przegląd. W razie konieczności przeprowadzenia przeglądu lub w przypadku awarii dostarcza Tobie i Twojemu preferowanemu Partnerowi Serwisowemu wszystkich istotnych informacji. Kiedy Twój Partner Serwisowy BMW zadzwoni do Ciebie, aby umówić wizytę, będzie już znał stan Twojego pojazdu. Dzięki temu będzie mógł zamówić odpowiednie części i szybciej zrealizować usługę. Skróci to czas oczekiwania.

System w odpowiednim czasie wykrywa również nieplanowane potrzeby serwisowe, takie jak zużyte hamulce i przekazuje niezbędne informacje w celu szybkiego usunięcia usterek. Nie musisz się już o nic martwić, a Twoje BMW będzie zawsze w doskonałym stanie.

Awaria samochodu? Również w tym przypadku usługi Teleservice służą Ci pomocą i zapewnią jak najszybszy powrót na drogę.



Trójkąt ostrzegawczy / apteczka / gaśnica

Standard

428

Trójkąt ostrzegawczy służy do zabezpieczenia miejsca wypadku lub awarii. Jest on bezpiecznie ukryty po lewej stronie w tapicerce bagażnika i szybko dostępny. Szczególnie przydatny do szybkiego działania na miejscu wypadku jest zestaw pierwszej pomocy do natychmiastowych działań.



Usługi ConnectedDrive

Standard

6AK

Korzyści:

- możliwość rozszerzania wyposażenia dodatkowego
- wykup za pośrednictwem aplikacji My BMW lub przez Sklep BMW ConnectedDrive
- różne sposoby zamawiania

Dzięki aktualizacjom BMW ConnectedDrive możesz wygodnie aktywować wybrane wyposażenie dodatkowe i w ten sposób zmodernizować swoje BMW. Jest to możliwe za pośrednictwem aplikacji My BMW, jak również online lub bezpośrednio w samochodzie przez Sklep BMW ConnectedDrive. Funkcja na żądanie to np. system asystujący kierowcy Plus.

Okres obowiązywania wynosi dwa lata w Niemczech, a trzy lata w pozostałych krajach. Na koniec okresu aktualizacje można przedłużyć w Sklepie BMW ConnectedDrive.



Zestaw HiFi Harman Kardon

2400,00 zł

674

Korzyści:

- doskonała jakość dźwięku na wszystkich miejscach
- przestrzenny dźwięk dzięki dwunastu głośnikom
- ekskluzywna atmosfera z osłonami i napisem „Harman Kardon”

Zestaw głośnikowy Hi-Fi Harman Kardon obejmujący dwanaście głośników zapewniają doskonałe wrażenia słuchowe na wszystkich miejscach. Zestaw ma również głośnik wysoko- i średniotonowy w desce rozdzielczej centrujący brzmienie przed Tobą. Wraz z dwoma bardzo mocnymi centralnymi głośnikami niskotonowymi zapewnia równomierne odtwarzanie basów w całym wnętrzu pojazdu. 7-kanalowy wzmacniacz gwarantuje bardzo precyzyjne dostrojenie brzmienia i krystalicznie czysty dźwięk. Zestaw głośnikowy zachwyca nie tylko doskonałą akustyką, ale również szlachetnym wyglądem. Osłony głośników wysokotonowych z przodu i z tyłu z napisem „Harman Kardon” dodatkowo wzbogacają wnętrze samochodu i tworzą ekskluzywną atmosferę.



Zestaw naprawczy do opon 2VC

Standard

Zestaw do naprawy opon jest kompaktową alternatywą dla koła zapasowego. W razie przebicia opony pozwala uszczelnić oponę i dojechać do najbliższego serwisu. Obejmuje butlę z uszczelniaczem oraz elektryczny kompresor 12 V podłączany do gniazdka samochodowego.



Śruby zabezpieczające 2PA

Standard

Na wszelki wypadek: śruby zabezpieczenia obręczy kół ze stopów lekkich skutecznie chronią przez kradzież. W każdym kole znajduje się jedna śruba zabezpieczająca o specjalnym kształcie BMW. Można je odkręcić tylko za pomocą specjalnej nasadki będącej na wyposażeniu pojazdu.

STANDARDOWE WYPOSAŻENIE

Please note that the descriptions are based on the series and are not engine and option specific

6.4 Driving dynamics

Korzyści:

- atmosfera wnętrza spójna z trybem jazdy
- indywidualne wrażenia z jazdy od sportowych po komfortowe
- do wyboru nawet sześć trybów

Dzięki trybom My Mode możesz cieszyć się swoim samochodem, tak jak lubisz. W zależności od pojazdu i wyposażenia dostępnych jest sześć różnych trybów: PERSONAL, SPORT, EFFICIENT, EXPRESSIVE, RELAX, DIGITAL ART.

W poszczególnych trybach elementy wnętrza oraz ustawienia dynamiki jazdy tworzą spójne wrażenia z jazdy. We wnętrzu, oprócz oświetlenia i akustyki, zmieniają się również wskazania na zestawie wskaźników.

Tryb My Mode PERSONAL umożliwia indywidualne ustawienia – można tu skonfigurować układ i zawartość zestawu wskaźników, ale też oświetlenie ambientowe. W zależności od wersji silnikowej dostępny jest również system Active Sound Design. Generuje on we wnętrzu odpowiednie, charakterystyczne brzmienie silnika dopasowane do wybranego trybu My Mode. Oprócz wnętrza również napęd i układ jezdny dostosowują się do pożądanego charakterystyki.

W trybie SPORT Twoje BMW reaguje bardziej bezpośrednio, usztywnia się układ kierowniczy, natomiast w trybie EFFICIENT właściwości jezdne nastawione są na wydajność.

Dzięki trybom EXPRESSIVE i RELAX możesz stworzyć atmosferę wnętrza zgodnie z własnymi upodobaniami. Tryb EXPRESSIVE koncentruje się na wyrazistych grafikach. Odprężenie zapewnia tryb RELAKS uwzględniający widok dzienny i nocny.

Tryb DIGITAL ART oferuje ekskluzywną, artystyczną prezentację.

Maksymalna radość z jazdy i wysoki poziom bezpieczeństwa – inteligentny napęd na wszystkie koła BMW xDrive niezawodnie wywiązuje się z tej obietnicy. Błyskawicznie dostosowuje się do warunków i optymalnie rozkłada napęd na oś przednią i tylną, w rezultacie zapewniając większą stabilność jazdy, trakcję i pewny kurs.

6.6 E-mobility

Akumulator wysokonapięciowy z ogniwami litowo-jonowymi zasila napęd elektryczny. Akumulator jest bezpiecznie umieszczony w podłodze pojazdu. Można go ładować w różny sposób: z domowych gniazdek elektrycznych, ze stacji Wallbox lub z publicznych stacji ładowania. Inteligentny sterownik akumulatora zapewnia wydajność procesów ładowania i optymalną moc napędową.

Zarządzanie temperaturą akumulatora umożliwia wstępne ogrzewanie akumulatora wysokonapięciowego przy niskich temperaturach. Gdy podłączysz swoje BMW do stacji ładowania DC, od razu uzyskasz optymalną wydajność ładowania. Skraca to czas ładowania – i Twój czas oczekiwania.

Ładuj swój samochód elektryczny wygodnie przez gniazdo z prawej strony pojazdu. Czujnik temperatury w gnieździe ładowania zwiększa bezpieczeństwo. Światło orientacyjne i wskaźnik stanu naładowania ułatwiają obsługę. Ładuj swoje BMW z mocą do 11 kW ze stacji AC i z mocą do 205 kW ze stacji DC.

Elektryczny zespół napędowy na osi tylnej zapewnia błyskawiczne przyspieszenie. Silniki BMW eDrive nie zawierają przy tym metali ziem rzadkich. Akumulator wysokonapięciowy w podłodze pojazdu dodatkowo obniża środek ciężkości. W połączeniu z rozkładem masy na osie w proporcjach 50:50 zwiększa to dynamikę jazdy.

Ładowanie DC jest szybkie. Szczególnie z tzw. stacji ładowania o wysokiej mocy. Umożliwiają one naładowanie akumulatora wysokonapięciowego BMW z mocą do 205 kW do 80% pojemności w około pół godziny.

Ładowarka w standardzie: Twoje BMW wyposażone jest w ładowarkę o mocy do 11 kW do ładowania na stacjach ładowania AC.

7.1 Seats and seat functions

Na trzech pełnowymiarowych tylnych siedzeniach pasażerowie mogą cieszyć się maksymalnym komfortem. Podłokietnik środkowy oraz zintegrowane zagłówki zapewniają komfort na zewnętrznych siedzeniach. Trzypunktowe pasy bezpieczeństwa i uchwyty ISOFIX do mocowania fotelików dziecięcych zwiększają bezpieczeństwo.

8.3 Transport and storage

Praktyczny na co dzień: podświetlany bagażnik oferuje przydatne detale, takie jak dwa schowki, dwa haki na torby, cztery zaczepy do mocowania bagażu, półkę i ucho holownicze. Wyposażenie standardowe obejmuje również składane oparcie kanapy, które pozwala na komfortowy transport nawet bardzo długich przedmiotów.

DANE TECHNICZNE

- Moc maksymalna: 145 kW (197 KM) / 4000-4000 obr/min
 - Moment obrotowy: 400 Nm / 1500-2750 obr/min
 - Technologia mild hybrid: 8 kW (11 KM)
 - Przyspieszenie 0-100 km/h: 7.3 s
 - Prędkość maksymalna: 228 km/h
 - Szerokość z lusterkami / bez lusterek: 2156 (1900) mm
 - Wysokość: 1515 mm
 - Długość: 5060 mm
 - Zwis przedni / tylny: 945 mm / 1120 mm
 - Masa własna EU (z uwzględnieniem 75kg kierowcy): 1905 kg
 - Masa własna (bez kierowcy): 1830 kg
 - Dopuszczalna masa całkowita: 2460 kg
 - Pojemność bagażnika: 520 l
 - Pojemność zbiornika: 60 l
 - Pojemność skokowa: 1995 cm³
 - Przełożenie układu kierowniczego: 15.7
 - Cylindry: 4
 - Stopień sprężania: 16.5:1
 - Ładowność: 630 kg
 - DMC przyczepy z hamulcem: 2000 / 2000 kg
 - DMC przyczepy bez hamulca: 750 kg
 - Obciążenie haka: 100 kg
 - Promień skrętu: 12.4 m
-

EMISJA SPALIN

Dane wg cyklu pomiarowego
WLTP

INFORMACJE PRAWNE

Dołożono wszelkich starań, aby zagwarantować dokładność przedstawionych informacji, ale nie przyjmuje się odpowiedzialności za ewentualne błędy lub przeoczenia.

[1] Zmiany cen i wyposażenia zastrzeżone.

[2] Zużycie paliwa w litrach na 100 km.

[3] Wskazane dane dotyczące zużycia paliwa oraz emisji CO₂ zostały ustalone na podstawie nowej procedury WLTP określonej w Rozporządzeniu (UE) 2017/1151 z dnia 1 czerwca 2017 r. uzupełniające rozporządzenie (WE) nr 715/2007 Parlamentu Europejskiego i Rady w sprawie homologacji typu pojazdów silnikowych w odniesieniu do emisji zanieczyszczeń pochodzących z lekkich pojazdów pasażerskich i użytkowych oraz w sprawie dostępu do informacji dotyczących naprawy i utrzymania pojazdów w brzmieniu obowiązującym w chwili udzielenia homologacji.

Pojazd korzysta z technologii mild hybrid, która polega na zastosowaniu silnika elektrycznego wraz z akumulatorem 48V do wspomagania silnika spalinowego w określonych fazach, takich jak rozruch, swobodne toczenie czy przyspieszanie. Akumulator ładowany jest tylko i wyłącznie poprzez rekuperację, system Start/Stop działa permanentnie, jazda wyłącznie z użyciem silnika elektrycznego nie jest możliwa.
