



# X5 xDrive40i



Twój BMW online


Link to the web configurator loaded with your configuration

**Go to your configurator** >

# WNĘTRZE



# WNĘTRZE



# SZCZEGÓŁY SAMOCHODU

**X5 xDrive40i**

-




**SOPHISTOGRAU**  
**BRILLANTEFFEKT METALLI**  
A90

-

-

-

-



**LED.VER.DE.PER./**  
**ELFENBEINWEISS**  
MCEW

-

-

-

-

WYBRANE OPCJE

-

**ŁĄCZNA CENA BRUTTO**

- [1]

# WYPOSAŻENIE DODATKOWE



**20" LAW.V-SPO.ST.738 BI. MT. RUN-FL.**  
1SE

Standard



**ACTIVE GUARD PLUS**  
5AQ

Standard



**ACTIVE PROTECTION FOR PEDESTRIANS**  
8TF

Standard



**ADAPTIVE LED HEADLIGHT**  
552

Standard



**ALARM SYSTEM**  
302

Standard



**AMBIENT LIGHT**  
4UR

Standard



**AUTOM. HIGH-BEAM HEADLIGHTS CONTROL**  
5AC

Standard



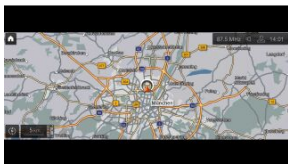
**AUTOMATIC TRANSMISSION**  
205

Standard



**BLOW-BY-HEATER**  
4NE

Standard



**BMW LIVE COCKPIT PROFESSIONAL**  
6U3

Standard



**CO2 CONTENT**  
1CB

Standard



**COMFORT SEATS, ELECTRIC. ADJUSTABLE**  
456

Standard



**CONNECTED PACKAGE PROFESSIONAL I**  
6C3

Standard



**CONNECTEDDRIVE SERVICES**  
6AK

Standard



**DRIVING ASSISTANT  
5AS**

Standard



**EU SPECIFIC ADDITIONAL EQUIPMENT  
230**

Standard



**EU6 RDE EXHAUST EMISSIONS TECHN.  
1DE**

Standard



**EXPANDED EXTERIOR MIRROR PACKAGE  
4T8**

Standard



**EXTERIOR LINE ALUMINIUM SATINATED  
3MB**

Standard




**FLOOR MATS, VELOUR  
423**

Standard



**INSTRUMENT PANEL SENSATEC  
4AW**

Standard



**INT.T.FIN.ALU.F. MESHEFFECT DARK**  
4KM

Standard



**LANGUAGE VERSION POLISH**  
8A1

Standard



**LED-FOG LIGHTS**  
5A1

Standard



**LEGAL EMERGENCY CALL**  
6AF

Standard



**LOCKING WHEEL BOLTS**  
2PA

Standard



**OELSERVICE INT. 30.000 KM/24 MONTHS**  
8KA

Standard



**PARKING ASSISTANT**  
5DM

Standard





**POLISH / ON-BOARD DOCUMENTATION**  
8AT

Standard



**PREPARATION DRIVERS ASSISTANCE II**  
9QY

Standard



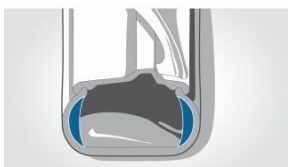
**REFRIGERANT**  
8R9

Standard



**ROOF RAILS ALUMINIUM SATINATED**  
3AT

Standard



**RUNFLAT TYRES**  
258

Standard



**SERVICE INCLUSIVE 5/100**  
7NH

Standard



**SHIPPING PROTECTION PACKAGE**  
925

Standard



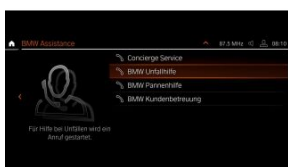
**SPEEDOMETER WITH KILOMETER READING**  
548

Standard



**SPORTS LEATHER STEERING WHEEL**  
255

Standard



**TELESERVICES**  
6AE

Standard



**TYRE PRESSURE INDICATOR**  
2VB

Standard



**WARNING TRIANGLE**  
428

Standard



**XLINE**  
7HW

0,00 zł

# DANE TECHNICZNE

---

- Moc maksymalna: 250 kW (340 KM) / 5500-6500 obr/min
  - Moment obrotowy: 450 Nm / 1500-5200 obr/min
  - Przyspieszenie 0-100 km/h: 5.5 s
  - Prędkość maksymalna: 243 km/h
  - Szerokość z lusterkami / bez lusterek: 2218 (2004) mm
  - Wysokość: 1745 mm
  - Długość: 4922 mm
  - Zwis przedni / tylny: 874 mm / 1073 mm
  - Masa własna EU (z uwzględnieniem 75kg kierowcy): 2135 kg
  - Masa własna (bez kierowcy): 2060 kg
  - Dopuszczalna masa całkowita: 2800 kg
  - Pojemność bagażnika za 2. rzędem siedzeń: 650 l
  - Maksymalna pojemność bagażnika: 1870 l
  - Pojemność zbiornika: 83 l
  - Zalecany rodzaj paliwa: RON 95
  - Pojemność skokowa: 2998 cm<sup>3</sup>
  - Przełożenie układu kierowniczego: 18.7
  - Silnik: B58B30M1
  - Cylindry: 6
  - Stopień sprężania: 11:1
  - Pojemność akumulatora 12 V: 80 - 105 Ah
  - Ładowność: 740 kg
  - DMC przyczepy z hamulcem: 2700 / 2700 kg
  - DMC przyczepy bez hamulca: 750 kg
  - Obciążenie haka: 140 kg
  - Promień skrętu: 12.6 m
-

# EMISJA SPALIN

---

## EMISJA CO<sub>2</sub>[3]

Niska	307,0 CO <sub>2</sub> g/km
Średnia	230,0 CO <sub>2</sub> g/km
Wysoka	209,0 CO <sub>2</sub> g/km
Bardzo wysoka	242,0 CO <sub>2</sub> g/km
Cykl mieszany	238,0 CO <sub>2</sub> g/km

Dane wg cyklu pomiarowego  
WLTP

## ZUŻYCIE PALIWA[2]

Niska	13,5 l/100 km
Średnia	10,1 l/100 km
Wysoka	9,2 l/100 km
Bardzo wysoka	10,7 l/100 km
Cykl mieszany	10,5 l/100 km

# INFORMACJE PRAWNE

---

Dołożono wszelkich starań, aby zagwarantować dokładność przedstawionych informacji, ale nie przyjmuje się odpowiedzialności za ewentualne błędy lub przeoczenia.

[1] Zmiany cen i wyposażenia zastrzeżone.

[2] Zużycie paliwa w litrach na 100 km.

[3] Wskazane dane dotyczące zużycia paliwa oraz emisji CO<sub>2</sub> zostały ustalone na podstawie nowej procedury WLTP określonej w Rozporządzeniu (UE) 2017/1151 z dnia 1 czerwca 2017 r. uzupełniające rozporządzenie (WE) nr 715/2007 Parlamentu Europejskiego i Rady w sprawie homologacji typu pojazdów silnikowych w odniesieniu do emisji zanieczyszczeń pochodzących z lekkich pojazdów pasażerskich i użytkowych oraz w sprawie dostępu do informacji dotyczących naprawy i utrzymania pojazdów w brzmieniu obowiązującym w chwili udzielenia homologacji.

---