



# 218i Gran Coupé



Twój BMW online

Link to the web configurator loaded with your configuration

**Go to your configurator** >

# WNĘTRZE



# WNĘTRZE



# SZCZEGÓŁY SAMOCHODU

**218i Gran Coupé**

129 300,00 zł

Model Sport Line  
7LD

11 300,00 zł




**Biel alpejska**  
300

0,00 zł




**17" aluminiowe obręcze**  
**Double-spoke 549**  
26M

0,00 zł



**Sensatec Anthracite/Grey**  
**materiałowo-skórzana**  
KFL1

0,00 zł



**Listwy ozdobne Boston,**  
**podświetlane**  
4P2

0,00 zł

WYBRANE OPCJE

26 700,00 zł

**ŁĄCZNA CENA BRUTTO**

156 000,00 zł<sup>[1]</sup>

Zawiera VAT 23%, odpowiadający kwocie 29 170,72 zł.

# PAKIETY

## MODEL SPORT LINE

11 300,00 zł

### 7LD

---

Wyposażenie zewnętrzne modelu Sport Line:

- atrapa chłodnicy BMW z obramowaniem w błyszczącym chromie i ekskluzywnie ukształtowanymi listwami grilla w błyszczącym kolorze czarnym
- środkowa dolna kratka w błyszczącym kolorze czarnym
- wloty powietrza w błyszczącym kolorze czarnym
- diodowe reflektory przeciwmgłowe
- 17-calowe obręcze kół ze stopów lekkich Double Spoke 549; oferowane są też inne obręcze kół
- błyszczące elementy M Shadow Line
- ozdobne listwy dachowe w kolorze karoserii
- dolna część zderzaka tylnego w błyszczącym kolorze czarnym

Model Sport Line obejmuje dodatkowo wyposażenie modelu Advantage:

- Park Distance Control (PDC)

Wyposażenie wnętrza modelu Sport Line:

- listwy progowe z czarnego tworzywa sztucznego z aluminiowymi wstawkami i napisem „BMW”
- antracytowe dywaniki z obszyciem
- sportowe fotele przednie w tapicerce z tkaniny i Sensateku w kolorze antracytowym z szarym akcentem; oferowane są też inne tapicerki
- skórzana kierownica sportowa
- ozdobne stebnowanie w górnej części deski rozdzielczej
- listwy ozdobne Illuminated Berlin; oferowane są też inne listwy ozdobne
- pakiet oświetlenia

Model Sport Line obejmuje dodatkowo wyposażenie modelu Advantage:

- pakiet schowków
- regulator prędkości z funkcją hamowania

Jako model Sport Line samochód prezentuje się jeszcze bardziej dynamicznie. Wyraziste elementy stylistyczne w błyszczącym kolorze czarnym zapewniają szczególnie sportowy wygląd. Sportowe fotele przednie zapewniają maksymalny komfort i optymalne trzymanie. Wyposażenie modelu Sport Line uzupełniają elementy modelu Advantage, a także pakiet oświetlenia oraz diodowe reflektory przeciwmgłowe.

---



## Kierownica sportowa, skórzana

0,00 zł

255

Czarna skórzana kierownica sportowa z trzema ramionami ma galwanizowaną wstawkę dekoracyjną. Gruba obręcz kierownicy i wyprofilowane podparcia na kciuki są szczególnie przyjemne w dotyku i świetnie leżą w dłoniach.



## Asystent parkowania z kamerą cofania

1500,00 zł

5DM

Pakiet asystenta parkowania obejmuje kamerę cofania, wspomaganie parkowania równoległego, Active Park Distance Control oraz asystenta parkowania i cofania. Ułatwia to parkowanie pojazdu i manewrowanie w ciasnych przestrzeniach. Kamera cofania zapewnia lepszą widoczność do tyłu. Podczas parkowania wspomaganie parkowania równoległego wykorzystuje dodatkowe czujniki do nadzorowania obszaru z boku auta i wyświetla przeszkody na monitorze pokładowym. Funkcja hamowania awaryjnego układu Active Park Distance Control wspiera kierowcę podczas cofania przy parkowaniu, co pozwala uniknąć kolizji lub ograniczyć jej skutki. Asystent parkowania automatycznie parkuje samochód za pomocą prowadzenia wzdłużnego i poprzecznego w miejscach znajdujących się równoległe lub prostopadłe do jezdni i automatycznie wyjeżdża z tych miejsc. System mierzy luki parkingowe podczas przejeżdżania z niewielką prędkością (poniżej 35 km/h) obok rzędu parkujących samochodów w maksymalnej odległości 1,5 m. Po znalezieniu odpowiednio dużego miejsca kierowca włącza kierunkowskaz, a asystent parkowania przejmuje kierowanie, wybór właściwego biegu oraz obsługę gazu. Kierowca musi tylko nadzorować parkowanie. System podaje przy tym wskazówki na monitorze pokładowym i dodatkowo sygnały dźwiękowe. Asystent parkowania kończy parkowanie sygnałem dźwiękowym i przełącza na pozycję „P”. W ten sam sposób działa wyparkowanie wzdłużne. Podczas manewrowania asystent cofania rejestruje odcinek do 50 m przejechany do przodu, aby w razie potrzeby samochód mógł ponownie przejechać go tą samą drogą do tyłu. Pozostały dystans pokazywany jest na widoku z kamery cofania.



## Diodowe reflektory przeciwmgielne

0,00 zł

5A1

Podczas mgły i opadów diodowe reflektory przeciwmgielne zwiększają bezpieczeństwo, poprawiając widoczność na bliskim dystansie. Wyróżnia je barwa światła bardzo podobna do światła dziennego, długa żywotność oraz niskie zużycie energii. Dzięki nim przód auta prezentuje się też bardzo nowocześnie.



## Pakiet dodatkowych schowków


0,00 zł

493

Pakiet schowków dzięki wielu praktycznym elementom zwiększa funkcjonalność wnętrza i bagażnika samochodu w codziennej eksploatacji. Obejmuje uchylany schowek po stronie kierowcy i dobrane kolorystycznie siatki na oparciach foteli przednich. Wyposażenie obejmuje też gniazdko 12 V z pierścieniem diodowym w konsoli środkowej.

Pasażerowie z tyłu mają do dyspozycji podwójne gniazdko USB w konsoli środkowej z tyłu umożliwiające ładowanie w urządzeń elektrycznych takich jak smartfony czy tablety.

Bagażnik wyposażony jest w schowek i siatkę po prawej stronie, hak na torby i zaczepy do mocowania bagażu. Dodatkowe gniazdko 12 V z otwieraną pokrywą umożliwia zasilanie np. lodówki, zewnętrznych źródeł światła, kompresora lub innych urządzeń elektrycznych. Pakiet schowków uzupełnia praktyczna składana i stawiana podłoga.



## Listwy ozdobne Boston, podświetlane

0,00 zł

4P2

Listwy ozdobne Illuminated Boston z akcentem Mesh na desce rozdzielczej i bocznych drzwi nadają wnętrzu nowoczesny, szlachetny charakter. Lśniąco podświetlanych listew tworzy zarówno atrakcyjną, jak i przyjemną atmosferę.



## Sportowe fotele przednie

0,00 zł

481

Sportowe fotele przednie różnią się od foteli standardowych wyższymi podparciami bocznymi siedziska i oparcia oraz regulowanym podparciem ud, co zapewnia doskonałą ergonomię i lepsze trzymanie boczne podczas szybkiego pokonywania zakrętów. W fotelu kierowcy oprócz głębokości siedziska (ręcznie) można regulować również szerokość oparcia (elektrycznie).




## Regulator prędkości z funkcją hamowania

0,00 zł

544

Regulator prędkości z funkcją hamowania zapamiętuje żądaną prędkość w zakresie od 30 do 250 km/h i utrzymuje ją na stałym poziomie również podczas zjazdu ze wzniesień – w razie potrzeby automatycznie wyhamowując samochód. Funkcje obsługuje się na kierownicy wielofunkcyjnej.



### **Sensatec Anthracite/Grey materiałowo-skórzana KFL1**

0,00 zł

Tkanina i Sensatec KFL1 antracytowa, akcent szary



### **Pakiet dodatkowego oświetlenia 563**

0,00 zł

Pakiet oświetlenia z wieloma lampkami diodowymi wewnątrz i na zewnątrz zwiększa komfort i tworzy przyjemną atmosferę we wnętrzu pojazdu.

Oświetlenie ambientowe dyskretnie i stylowo rozjaśnia wnętrze bezpośrednim i pośrednim światłem. Kierowca, pasażer z przodu oraz pasażerowie z tyłu mają do dyspozycji lampki do czytania. Lampki w przestrzeni na nogi z przodu oraz oświetlenie ambientowe w wybranym kolorze z przodu i z tyłu ułatwiają orientację w pojeździe i tworzą atrakcyjną dla każdego atmosferę. Wyposażenie wnętrza uzupełniają oświetlane lusterka kosmetyczne i podświetlane zagłębienia klamek. Również zawarte w wyposażeniu lampki do wysiadania w drzwiach oraz oświetlenie przestrzeni przed drzwiami w klamkach zapewnia bezpieczne wsiadanie i wysiadanie również w ciemności. Diodowa projekcja „BMW” oświetla przy wsiadaniu i wysiadaniu strefę przed drzwiami kierowcy, tworząc przyjemną, zachęcającą atmosferę.



### **17" aluminiowe obręcze Double-spoke 549 26M**

0,00 zł

17-calowe obręcze kół ze stopów lekkich Double Spoke 549 Orbit Grey metalizowane, frezowane, 7,5J x 17, opony 225/45 R17.



### **Obramowania M Shadowline czarne na wysoki połysk 760**

0,00 zł

Błyszczące elementy M Shadow Line obejmują liczne elementy wyposażenia w błyszczącym kolorze czarnym. Są to obramowania i listwy szybowe oraz ramki, trójkąty i nóżki lusterek zewnętrznych.



# WYPOSAŻENIE DODATKOWE



## **Adaptacyjne reflektory LED** **552**

2100,00 zł

Diodowe reflektory adaptacyjne obejmują światła mijania i światła drogowe wraz z nieoślepiającym asystentem świateł drogowych BMW Selective Beam oraz kierunkowskazy w pełnej technologii diodowej. Świecą one jasnym światłem o barwie podobnej do światła dziennego i zużywają mniej energii niż tradycyjne systemy oświetleniowe. Diodowe kierunkowskazy umieszczone są nad charakterystycznymi diodowymi światłami dziennymi świeącymi z typowych dla BMW trójwymiarowych tub świetlnych. Funkcja BMW Selective Beam steruje światłami drogowymi odpowiednio do sytuacji, zapewniając optymalną widoczność w nocy. System nadzoruje pojazdy poprzedzające i nadjeżdżające z przeciwka i poprzez regulację świateł drogowych skutecznie zapobiega oślepieniu innych uczestników ruchu. Wyposażenie obejmuje ponadto światła zakrętowe oraz światła skrętne z trybem miejskim, pozamiejskim i autostradowym, zapewniając optymalne oświetlenie jezdni i lepszą widoczność po zmroku – komfortowo niemal jak w dzień.



## **Asystent świateł drogowych** **5AC**

0,00 zł

Asystent świateł drogowych wspiera Cię po zmroku, automatycznie włączając i wyłączając światła drogowe stosownie do ruchu drogowego przed samochodem. Reaguje na dostateczne oświetlenie otoczenia, na przykład na terenie zabudowanym, automatycznie przełączając na światła mijania.



## **Automatyczna skrzynia biegów dwusprzęgłowa 8300,00 zł 2TF**

7-stopniowa dwusprzęgłowa skrzynia Steptronic to idealny przykład stałego ulepszania rozwiązań BMW EfficientDynamics. Wysoki stopień sprawności skrzyni biegów i gęste zestopniowanie biegów umożliwia optymalny przyrost mocy przy każdej prędkości. Obniża to znacznie zużycie paliwa i pozwala cieszyć się jeszcze bardziej sportową i dynamiczną jazdą. Przy dużych prędkościach zmniejsza się prędkość obrotowa, a tym samym również zużycie paliwa i poziom hałasu silnika.

Precyzyjne dostrojenie podwójnego sprzęgła i niskie skoki obrotów zapewniają wysoki komfort przełączania biegów również w trybie przełączania ręcznego. W trybie SPORT napęd reaguje bardziej spontanicznie, a w trybie COMFORT aktywny jest program zmiany biegów przy niższych obrotach, co zwiększa komfort jazdy. Tryb ECO PRO zapewnia większą wydajność dzięki unikaniu redukcji biegów. Inteligentna funkcja swobodnego toczenia poprzez wysprzęglenie silnika umożliwia toczenie się pojazdu z bardzo małym oporem. Skomunikowane funkcje, takie jak „przewidujący” napęd, rozpoznawanie stanu pojazdu oraz sytuacji na drodze, w znacznym stopniu wpływają na sposób przełączania biegów. W każdej sytuacji system wybiera optymalny bieg w zależności od trybu jazdy.



## **BMW Live Cockpit Professional z systemem nawigacyjnym**

### **6U3**

0,00 zł

Kluczowymi elementami BMW Live Cockpit Professional z uczącym się systemem nawigacyjnym jest dowolnie konfigurowalny wyświetlacz wskaźników z ekranem o wysokiej rozdzielczości i imponującej przekątnej 10,25" za kierownicą i dużym dotykowym monitorem pokładowym o przekątnej 10,25".

Do intuicyjnej obsługi systemu BMW Operating System 7 służy inteligentny asystent osobisty BMW, sprawdzony kontroler iDrive Touch, elementy obsługi na kierownicy lub dotykowy monitor pokładowy. System multimedialny oferuje dwa gniazda USB do ładowania urządzeń przenośnych i przesyłania danych (np. odtwarzacz multimedialny), a także interfejs Bluetooth i Wi-Fi. Identyfikacja kierowcy w celu aktywacji ustawień osobistych odbywa się automatycznie za pośrednictwem kluczyka, opcjonalnej funkcji Digital Key lub przez wybór użytkownika na monitorze pokładowym z osobistym kodem PIN.

Możesz również korzystać z szerokiej gamy usług cyfrowych.

Inteligentne połączenie alarmowe reaguje automatycznie w razie wypadku i zapewnia szybką pomoc Tobie i Twoim pasażerom. Twoje mapy będą regularnie aktualizowane. Zdalna aktualizacja oprogramowania utrzymuje oprogramowanie pojazdu zawsze w aktualnym stanie i pozwala w prosty sposób pobierać nowe funkcje lub ulepszenia.

Z naszymi pakietami Connected masz pełną łączność. Opcjonalny pakiet Connected Professional umożliwia zdalny dostęp do samochodu za pośrednictwem Usług Zdalnych. Usługa Concierge dostępna jest przez całą dobę, w kraju i za granicą. Dzięki Real Time Traffic Information (RTTI) dojedziesz do celu zawsze najszybszą drogą. A integracja smartfonów zapewni Ci w samochodzie dostęp do aplikacji na Twoim smartfonie z systemem iOS lub Android.



## **Dywaniki welurowe**

### **423**

Standard

Dywaniki welurowe w przestrzeni na nogi pasażerów z przodu i z tyłu są idealnie dopasowane, wodoodporne i zabezpieczone przed zabrudzeniem. Harmonizują kolorystycznie z barwą tapicerki, chronią podłogę, ułatwiają czyszczenie i doskonale wyglądają.



## **Kierownica wielofunkcyjna**

Standard

249

Przyciski wielofunkcyjne na kierownicy umożliwiają zależnie od wyposażenia obsługę telefonu, funkcji sterowania głosowego i audio. Ponadto samochód jest wyposażony w ręczny regulator prędkości, za pomocą którego można na przykład ustawić limit prędkości 50 km/h w ruchu miejskim.



## **Mocowanie fotelika i-size na przednim fotelu**

Standard

478

Mocowanie fotelików dziecięcych ISOFIX na fotelu pasażera obok kierowcy umożliwia szybki i prosty montaż pasującego fotelika dziecięcego. Wystarczy zatrzasnąć fotelik dziecięcy w dwóch punktach mocowania. Pałk Top Tether do dodatkowego zabezpieczenia znajduje się z tyłu fotela pasażera za zamkiem błyskawicznym, a wyłącznik poduszki powietrznej pasażera na desce rozdzielczej.



## **Pakiet Connected Professional 6C3**

0,00 zł

Korzyści:

- pięć ważnych usług ułatwiających jazdę i podnoszących jej komfort
- korzystny cenowo pakiet zapewniający większą kontrolę, komfort i komunikację sieciową w samochodzie

Wszystko, co dobre, w jednym pakiecie: z pakietem Connected Professional możesz korzystać z pięciu cyfrowych usług, dzięki którym jazda będzie bardziej komfortowa, relaksująca i łatwiejsza.

Usługa Concierge zawsze służy Ci pomocą w drodze. Indywidualnie, w kraju i za granicą, przez całą dobę, 365 dni w roku. Doradca infolinii pomoże Ci we wszystkich kwestiach, życzeniach i potrzebach, które mogą pojawić się w drodze.

Usługi Zdalne umożliwiają również zdalny dostęp do pojazdu, aktywację funkcji pojazdu lub sprawdzanie jego stanu.

BMW Maps – Connected Navigation dostarcza aktualnych informacji o sytuacji na drogach niemal w czasie rzeczywistym, ostrzegając odpowiednio wcześniej o korkach, objazdach lub robotach na drodze. Automatycznie wyszukuje najszybszą drogę do celu i informuje o opóźnieniach.

Chcesz korzystać z najważniejszych aplikacji swojego smartfona również w samochodzie? Integracja smartfonów obsługuje Apple CarPlay i Android Auto poprzez bezprzewodowe połączenie smartfona z samochodem. Umożliwia wygodne korzystanie z funkcji i aplikacji w samochodzie w dotychczasowy sposób.

Twoje BMW troszczy się o Ciebie poprzez funkcję In-Car Experiences. Na życzenie odpręży Cię w razie zmęczenia lub zapewni relaks po stresującym dniu.



## **Pakiet Service Inclusive - 5 lat / 100.000km** **7NH**

3500,00 zł

Wszystkie usługi w jednym pakiecie. Zasada działania: przy zakupie nowego BMW otrzymujesz atrakcyjną ofertę na usługi Service Inclusive — płacisz tylko raz, a wszystkie prace serwisowe i konserwacyjne zawarte w pakiecie są wykonywane przez wybrany przez Ciebie okres.

- + Pakiet działający na całym świecie u wszystkich uczestniczących partnerów serwisowych BMW.
- + Ochrona wartości pojazdu dzięki serwisom z wykorzystaniem Oryginalnych Części i Oryginalnego Oleju BMW.
- + Wyższa wartość odsprzedaży dzięki przeniesieniu pakietu na kolejnego właściciela.

Pakiet obejmuje następujące usługi serwisowe:

- Serwis oleju silnikowego
- Przebieg pojazdu zgodnie z wytycznymi BMW
- Serwis filtra powietrza
- Serwis filtra paliwa (w silnikach diesla)
- Serwis mikrofiltrów
- Serwis świec zapłonowych (w silnikach benzynowych)
- Serwis płynu hamulcowego



## **Polska instrukcja obsługi** **8AT**

0,00 zł



## **Polska wersja językowa** **8A1**

0,00 zł



## **Połączenie alarmowe** **6AF**

Standard



## System alarmowy

0,00 zł

302

System alarmowy z zabezpieczeniem antykradzieżowym poprzez głośny sygnał chroni samochód przed kradzieżą i reaguje natychmiast na próbę kradzieży kół. System włącza i wyłącza się przy zamykaniu i otwieraniu zamka centralnego. Monitoruje wszystkie drzwi, maskę silnika, pokrywę bagażnika i wnętrze, a oprócz tego wyposażony jest w czujnik alarmowy przechyłu i syrenę alarmową.

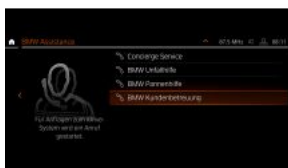


## System monitorowania ciśnienia opon

Standard

2VB

Kontrola ciśnienia w oponach informuje Cię w każdej chwili o dokładnym ciśnieniu powietrza w oponach i automatycznie ostrzega w przypadku utraty ciśnienia. W tym celu czujniki rejestrują ciśnienie powietrza w każdej z opon i drogą radiową przesyłają je do sterownika. Dzięki temu kontrola ciśnienia w oponach wskazuje zarówno stopniową, jak i nagłą utratę ciśnienia.



## Teleserwis

Standard

### 6AE

Korzyści:

- większe bezpieczeństwo poprzez samoczynne określanie konieczności serwisowania
- samoczynne przesyłanie danych o pojeździe do serwisu BMW
- proaktywne umawianie wizyty przez serwis BMW
- krótszy czas pobytu w serwisie dzięki efektywnemu planowaniu i realizacji zlecenia
- szybkie wsparcie dzięki pomocy w razie awarii

Następny przegląd, kontrola pojazdu czy wymiana oleju? Dzięki usługom Teleservice Twoje BMW wie, kiedy wypada najbliższa inspekcja. Na życzenie automatycznie wysyła wszystkie istotne dane pojazdu do serwisu BMW. Twój serwis BMW dzwoniąc do Ciebie, aby umówić wizytę, zna już stan Twojego pojazdu, może zamówić części i jest dobrze przygotowany do indywidualnych wymagań Twojego pojazdu. Skraca to również czas oczekiwania.

System w odpowiednim czasie wykrywa również nieplanowane potrzeby serwisowe, takie jak zużyte hamulce i przekazuje niezbędne informacje w celu szybkiego usunięcia usterek. Nie musisz się już o nic martwić, a Twoje BMW będzie zawsze w doskonałym stanie.

Masz awarię? Również w tym przypadku usługi Teleservice służą Ci pomocą i zapewnią jak najszybszy powrót na drogę. System może również kontrolować stan naładowania akumulatora i odpowiednio wcześniej informować o konieczności podjęcia odpowiednich działań.



## Trójkąt ostrzegawczy / apteczka / gaśnica

Standard

### 428

Trójkąt ostrzegawczy służy do zabezpieczania miejsc wypadków i awarii. Jest on bezpiecznie umieszczony w bagażniku i zawiera zestaw pierwszej pomocy.





## Usługi ConnectedDrive

Standard

6AK

Korzystaj z wiadomości, prognozy pogody i innych usług. Z Usługami ConnectedDrive to żaden problem – niezależnie od telefonu komórkowego za pośrednictwem wbudowanej karty SIM. Pakiet podstawowy łączy Cię i Twój pojazd z cyfrowym światem BMW i umożliwia zamawianie dalszych usług cyfrowych z ConnectedDrive. Korzystaj z aplikacji informacyjnej, aby dowiedzieć się o najważniejszych wydarzeniach dnia w podróży, z aplikacji pogodowej, aby na bieżąco śledzić warunki pogodowe na trasie lub w miejscu docelowym. Jaka jest dozwolona prędkość na autostradach w Rumunii? Ile kamizelek bezpieczeństwa trzeba mieć we Włoszech? Dzięki aplikacji informacyjnej o krajach dowiesz się tego w podróży i za granicą.



## Zestaw naprawczy do opon

Standard

2VC

Zestaw do naprawy opon jest niezajmującą wiele miejsca alternatywą dla koła zapasowego. W razie przebicia opony umożliwia dojazd do najbliższego serwisu. Obejmuje butlę ze środkiem uszczelniającym oraz elektryczny kompresor 12 V podłączany do gniazdka samochodowego.



## Śruby zabezpieczające

Standard

2PA

Zabezpieczenie śrub do obręczy kół ze stopów lekkich dzięki specjalnemu kształtowi skutecznie chroni przez kradzież.

# STANDARDOWE WYPOSAŻENIE

Please note that the descriptions are based on the series and are not engine and option specific

---

## 1. Passive safety

Asystent skupienia monitoruje zachowanie kierowcy pod kątem objawów zmęczenia, takich jak na przykład niestabilny tor jazdy. Układ analizuje sposób kierowania i reaguje na objawy zmęczenia: Na monitorze pokładowym pojawia się zalecenie przerwy, aby nie dopuścić do niebezpiecznej sytuacji.

Mocowanie ISOFIX fotelików dziecięcych ISOFIX na obu zewnętrznych siedzeniach tylnych pozwala bezpiecznie zamocować fotelik ISOFIX za pomocą specjalnych zatrzasków oraz dodatkowych punktów mocowania u góry.

Wszystko doskonale wyregulowane: Układ dynamicznej kontroli stabilności (DSC) nie tylko przyczynia się do bardzo wysokiego poziomu bezpieczeństwa czynnego, ale dodatkowo również zwiększa potencjał dynamiczny Twojego samochodu. Innymi słowy, DSC skutecznie stabilizuje pojazd, gdy tylko pojawi się ryzyko wpadnięcia w poślizg. Inne elementy składowe DSC to układ kontroli hamowania na zakrętach (CBC), asystent ruszania i hamowania, a także funkcje suszenia tarcz hamulcowych i gotowości hamulców. Aby zapewnić jeszcze więcej siły napędowej na kołach, podfunkcja dynamicznej kontroli trakcji (DTC) dopuszcza większy poślizg kół, podczas gdy stabilizacja toru jazdy schodzi na drugi plan, umożliwiając bardziej sportową jazdę. Ponadto układ DSC ściśle współpracuje z innowacyjnym układem ograniczenia poślizgu kół w pobliżu aktuatora (ARB), który skutecznie likwiduje lub znacznie ogranicza podsterowność typową dla pojazdów z napędem na przednią oś. Regulacja poślizgu odbywa się przy tym nie w sterowniku układu DSC, lecz bezpośrednio w sterowniku silnika. Skraca to czas reakcji, dzięki czemu regulacja może następować nawet trzykrotnie szybciej. Montowany również standardowo układ BMW Performance Control (regulujący rozdział momentu odchyłającego) dodatkowo zwiększa zwinność na zakrętach poprzez zwiększającą dynamikę ingerencji w układ hamulcowy.

Poduszki powietrzne kierowcy i pasażera, poduszki boczne w oparciach foteli przednich oraz poduszki powietrzne chroniące głowę w słupkach A i dachu są elementem optymalnie zestrojonego systemu bezpieczeństwa w BMW i zapewniają efektywną ochronę w razie wypadku.

---

## 2.1 Exterior design

Atrapa chłodnicy BMW ze stylizowaną siatką wykonana jest w całości w kolorze Cerium Grey. Zaczerpnięta ze sportów motorowych siatkowa struktura nadaje przodowi głębi i stanowi szlachetny, a zarazem dynamiczny akcent.

Końcówki rur wydechowych o średnicy 90 mm z stanowią wizualny akcent i podkreślają sportowy charakter samochodu.

Wybrane elementy zewnętrzne, takie jak grill atrapy chłodnicy czy maskownice słupków B wykonane są w błyszczącym kolorze czarnym, a kołnierze wpustowe szyb i listwy dachowe w matowym kolorze czarnym. Ramka atrapy chłodnicy w błyszczącym chromie tworzy ciekawy kontrast podkreślający sportowo elegancki wygląd pojazdu.

Ozdobne listwy dachowe w kolorze czarnym mają przygotowanie do bagażnika dachowego.

---

## 5.5 Interior design

Listwy progowe z napisem BMW witają Cię i pasażera obok Ciebie już przy wsiadaniu do pojazdu. Napis BMW na czarnych wstawkach na progach przednich drzwi tworzy ciekawy element stylistyczny.

---

## 6.1 Lights and vision

Efektowne, płaskie lampy tylne o wyrazistych kształtach z wszystkimi funkcjami świetlnymi w technologii diodowej podkreślają szlachetność i dynamikę pojazdu. Czarna błyszcząca listwa łączy tylne lampy i dobitnie podkreśla logo BMW.

Liczne źródła światła i przyciemniane automatyczne oświetlenie wewnętrzne zapewnia przyjemnie jasną lub nastrojową atmosferę.

Bardzo jasne reflektory przednie mają światła mijania, drogowe, dzienne i kierunkowskazy działające w technologii diodowej. Zapewniają lepsze oświetlenie jezdni i jeszcze bardziej kontrastową widoczność obiektów w nocy.

---

## 6.2 Drive

4-cylindrowy silnik benzynowy BMW TwinPower Turbo nowej generacji o pojemności 2,0 l gwarantuje maksymalną radość z jazdy dzięki świetnej charakterystyce mocy i spontanicznej reakcji już w niskim zakresie obrotów i wyróżnia się przy tym niskim zużyciem paliwa i niewielką emisją spalin.

4-cylindrowy silnik benzynowy zawiera wszystkie zaawansowane komponenty nowoczesnych jednostek napędowych. W celu zwiększenia dynamiki i ekonomiczności BMW stosuje technologię BMW TwinPower Turbo z adaptacyjnym sterowaniem zaworami Valvetronic, zmienną regulacją faz rozrządu Double VANOS i wtryskiem bezpośrednim High Precision Injection. Dzięki temu silnik przy każdym obciążeniu pracuje z optymalną sprawnością, a więc przy minimalnym zużyciu paliwa.

3-cylindrowy silnik benzynowy BMW TwinPower Turbo wyróżnia dynamiczny rozwój mocy, spontaniczna reakcja już na niskich obrotach oraz emocjonujące brzmienie. Turbodoładowanie, bezpośredni wtrysk paliwa i adaptacyjny rozrząd Valvetronic z układem Double VANOS dają mu niskie parametry zużycia paliwa i emisji spalin.

Funkcja Auto Start/Stop wyłącza silnik podczas krótkich przerw w jeździe, na przykład na światłach lub w korku, co pomaga zredukować zużycie paliwa i emisję spalin. Po naciśnięciu sprzęgła (skrzynia manualna) albo zwolnieniu hamulca (skrzynia Steptronic) silnik włącza się automatycznie w ułamkach sekundy. W samochodach ze skrzynią Steptronic funkcja Auto Start/Stop analizuje na podstawie danych z systemu nawigacyjnego oraz systemów wykorzystujących kamerę i radar, czy jazda będzie za chwilę kontynuowana (np. podczas skręcania) i przy zatrzymaniu nie wyłącza automatycznie silnika.

4-cylindrowe silniki wysokoprężne BMW TwinPower Turbo nowej generacji o pojemności 2,0 l oferują pełną temperamentu charakterystykę mocy oraz spontaniczną reakcję silnika już na niskich obrotach i mają przy tym wyjątkowo niskie zużycie paliwa i emisję spalin.

Silniki nowej generacji z rodziny BMW EfficientDynamics gwarantują maksymalną radość z jazdy dzięki zwiększonej mocy w szerokim zakresie obrotów i znacznie niższemu zużyciu paliwa. Czterocylindrowe silniki wysokoprężne o pojemności 2,0 litra oferują optymalne połączenie wydajności i dynamiki. Technologia BMW TwinPower Turbo zwiększająca wydajność i dynamikę obejmuje wtrysk bezpośredni CommonRail najnowszej generacji oraz zoptymalizowane dwustopniowe turbodoładowanie ze zmienną geometrią turbiny.

Filtr GPF jest częścią kompleksowego systemu oczyszczania spalin w modelach z silnikiem benzynowym. Filtr w układzie wydechowym redukuje do absolutnego minimum pozostałości po spalaniu w silnikach benzynowych z wtryskiem bezpośrednim.

3-cylindrowy silnik wysokoprężny BMW TwinPower Turbo o pojemności 1,5 l oferuje typową dla jednostek 3-cylindrowych spontaniczną reakcję. Oprócz tego ma niewielkie zużycie paliwa i niską emisję spalin, wyróżnia się spokojną pracą i zapewnia przy tym przyjemnie mocny napęd. Wtrysk bezpośredni CommonRail najnowszej generacji oraz innowacyjna technologia turbodoładowania ze zmienną geometrią turbiny dają tej jednostce wysokoprężnej z grupy silników EfficientDynamics wysoką moc i świetną wydajność.

---

## 6.3 Transmission

6-biegowa skrzynia manualna umożliwia zarówno sportową, jak i wydajną jazdę. Charakteryzuje się doskonałym doбором przełożeń i precyzyjnymi, krótkimi skokami dźwigni. Odpowiednio dobrane przełożenia umożliwiają idealne wykorzystanie charakterystyki silnika.

## 6.4 Driving dynamics

Standardowy układ jezdny zapewnia wysoką precyzję działania, zwinność i komfort zawieszenia. To zasługa aluminiowej osi przedniej z jednoprzegubowymi kolumnami resorującymi, zaawansowanej wielowahaczowej osi tylnej oraz precyzyjnego zestrojenia zawieszenia.

Inteligentny napęd na wszystkie koła BMW xDrive adaptacyjnie i płynnie rozdziela napęd na koła przednie i tylne, poprawiając trakcję, dynamikę jazdy i zwiększając bezpieczeństwo jazdy w każdej sytuacji. Dla dodatkowego podniesienia zwinności elektroniczny rozdział momentu przeciwdziała też pod- i nadsterowności na zakrętach.

Przełącznik właściwości jezdnych umożliwia wybór trybu COMFORT ze standardowymi ustawieniami silnika, zawieszenia i skrzyni biegów, ekonomicznego trybu ECO PRO lub trybu SPORT umożliwiającego jeszcze bardziej dynamiczną jazdę. Tryb ECO PRO dostosowuje charakterystykę pedału gazu, skrzyni Steptronic oraz działanie ogrzewania i klimatyzacji do oszczędnej jazdy. Umożliwia to zmniejszenie zużycia paliwa nawet o 20 procent. Dodatkowy potencjał oszczędności daje funkcja swobodnego toczenia oraz trasa ECO PRO, która oferuje zależnie od sytuacji na drogach, indywidualnego stylu jazdy i warunków lokalnych trasę zoptymalizowaną pod kątem wydajności, pomagając tym samym obniżyć zużycie paliwa. Funkcja swobodnego toczenia pozwala na swobodne toczenie pojazdu bez napędu z prędkością do 160 km/h, gdy tylko kierowca zdejmie nogę z gazu i nie hamuje. Wyjątkowo komfortowe warunki jazdy gwarantuje tryb COMFORT z odpowiednio dostrojonymi komponentami układu jezdnego. W trybie SPORT wszystkie elementy napędu i zawieszenia nastawione są na sportową jazdę. Silnik reaguje jeszcze bardziej spontanicznie, skrzynia automatyczna zmienia biegi przy wyższych obrotach, a w skrzyni manualnej punkty zmiany biegów sygnalizowane są później. Poprzez sztywniejszą pracę układu kierowniczego samochód jeszcze bardziej bezpośrednio reaguje na ruchy kierownicy.

Opcjonalny układ Servotronic dopasowuje siłę wspomagania do prędkości jazdy, zapewniając bezpośrednie i precyzyjne działanie przy dużych prędkościach. Ponadto zwiększa komfort, zmniejszając ilość potrzebnych obrotów kierownicy np. podczas parkowania i manewrów lub podczas pokonywania ostrych zakrętów z niewielką prędkością.

---

## 7.1 Seats and seat functions

Kanapa tylna oferuje trzy pełnowymiarowe miejsca. Oparcie kanapy tylnej składa się w proporcjach 40:20:40. Wyposażenie obejmuje zagłówki z regulacją wysokości i trzypunktowe pasy bezpieczeństwa na wszystkich miejscach oraz mocowania fotelików dziecięcych ISOFIX na zewnętrznych miejscach.

Fotele przednie i kanapa tylna oferują wygodne miejsca dla pięciu osób. Wszystkie siedzenia wyposażone są w zagłówki i automatyczne pasy bezpieczeństwa. Na tylnej kanapie można też bezpiecznie zamontować dwa foteliki dziecięce.

Indywidualnie dopasowana, komfortowa pozycja siedzenia: Standardowe fotele przednie oferują ręczną regulację pozycji wzdłużnej, nachylenia oparcia oraz wysokości zagłówka. W fotelu kierowcy możliwa jest także ręczna regulacja wysokości siedziska. Oprócz tego fotele zapewniają dobre trzymanie boczne, również przy sportowym stylu jazdy.

---

## 9.1 Information and communication

Oprócz ekranu cyfrowego o przekątnej 5,1" w desce rozdzielczej BMW Live Cockpit obejmuje również kolorowy ekran dotykowy o wysokiej rozdzielczości i przekątnej 8,8". Wyposażenie oferuje również dwa gniazda USB, odtwarzacz MP3 oraz radio.

---

# DANE TECHNICZNE

---

- Moc maksymalna: 100 kW (136 KM) / 4500-6500 obr/min
  - Moment obrotowy: 220 Nm / 1500-4100 obr/min
  - Przyspieszenie 0-100 km/h: 9.1 s
  - Prędkość maksymalna: 215 km/h
  - Szerokość z lusterkami / bez lusterek: 2081 (1800) mm
  - Wysokość: 1420 mm
  - Długość: 4526 mm
  - Zwis przedni / tylny: 881 mm / 975 mm
  - Masa własna EU (z uwzględnieniem 75kg kierowcy): 1450 kg
  - Masa własna (bez kierowcy): 1375 kg
  - Dopuszczalna masa całkowita: 1905 kg
  - Pojemność bagażnika: 430 l
  - Pojemność zbiornika: 42 l
  - Zalecany rodzaj paliwa: RON 95
  - Pojemność skokowa: 1499 cm<sup>3</sup>
  - Przełożenie układu kierowniczego: 15
  - Silnik: B38A15M1
  - Cylindry: 3
  - Stopień sprężania: 11:1
  - Pojemność akumulatora 12 V: 60 - 80 Ah
  - Ładowność: 530 kg
  - DMC przyczepy z hamulcem: 1300 / 1300 kg
  - DMC przyczepy bez hamulca: 725 kg
  - Obciążenie haka: 75 kg
  - Promień skrętu: 11.4 m
-

# EMISJA SPALIN

---

## EMISJA CO<sub>2</sub>[3]

Niska	188,0 CO <sub>2</sub> g/km
Średnia	129,0 CO <sub>2</sub> g/km
Wysoka	109,0 CO <sub>2</sub> g/km
Bardzo wysoka	125,0 CO <sub>2</sub> g/km
Cykl mieszany	130,0 CO <sub>2</sub> g/km

Dane wg cyklu pomiarowego  
WLTP

## ZUŻYCIE PALIWA[2]

Niska	8,2 l/100 km
Średnia	5,7 l/100 km
Wysoka	4,8 l/100 km
Bardzo wysoka	5,5 l/100 km
Cykl mieszany	5,7 l/100 km



# INFORMACJE PRAWNE

---

Dołożono wszelkich starań, aby zagwarantować dokładność przedstawionych informacji, ale nie przyjmuje się odpowiedzialności za ewentualne błędy lub przeoczenia.

[1] Zmiany cen i wyposażenia zastrzeżone.

[2] Zużycie paliwa w litrach na 100 km.

[3] Wskazane dane dotyczące zużycia paliwa oraz emisji CO<sub>2</sub> zostały ustalone na podstawie nowej procedury WLTP określonej w Rozporządzeniu (UE) 2017/1151 z dnia 1 czerwca 2017 r. uzupełniające rozporządzenie (WE) nr 715/2007 Parlamentu Europejskiego i Rady w sprawie homologacji typu pojazdów silnikowych w odniesieniu do emisji zanieczyszczeń pochodzących z lekkich pojazdów pasażerskich i użytkowych oraz w sprawie dostępu do informacji dotyczących naprawy i utrzymania pojazdów w brzmieniu obowiązującym w chwili udzielenia homologacji.

---